

**УПРАВЛЕНИЕ
ФЕДЕРАЛЬНОЙ СЛУЖБЫ ГОСУДАРСТВЕННОЙ СТАТИСТИКИ
ПО СЕВЕРО-КАВКАЗСКОМУ ФЕДЕРАЛЬНОМУ ОКРУГУ**



**ОСНОВНЫЕ ИТОГИ ВСЕРОССИЙСКОЙ
СЕЛЬСКОХОЗЯЙСТВЕННОЙ
ПЕРЕПИСИ 2016 ГОДА
ПО СТАВРОПОЛЬСКОМУ КРАЮ**

ТОМ I

Книга 1

Официальное издание



**УПРАВЛЕНИЕ ФЕДЕРАЛЬНОЙ СЛУЖБЫ ГОСУДАРСТВЕННОЙ
СТАТИСТИКИ ПО СЕВЕРО-КАВКАЗСКОМУ ФЕДЕРАЛЬНОМУ ОКРУГУ**

**ИТОГИ ВСЕРОССИЙСКОЙ
СЕЛЬСКОХОЗЯЙСТВЕННОЙ ПЕРЕПИСИ
2016 ГОДА**

(в 6 томах)

**Том 1.
ОСНОВНЫЕ ИТОГИ
ВСЕРОССИЙСКОЙ СЕЛЬСКОХОЗЯЙСТВЕННОЙ
ПЕРЕПИСИ 2016 ГОДА**

**Книга 1. Основные итоги Всероссийской
сельскохозяйственной переписи 2016 года
по Ставропольскому краю**

Официальное издание

Ставрополь, 2018

УДК 31:63 (470.6)
ББК 65.051.532 (237)
И 93

Редакционная коллегия по выпуску итогов Всероссийской сельскохозяйственной переписи 2016 года:

Н.В. Скоркина – председатель редакционной коллегии

А.В. Курилова, Е.Б. Липина, Н.Г. Михайлова, Т.М. Смирнова, И.М. Халуповский

Итоги Всероссийской сельскохозяйственной переписи 2016 года: В 6 т./ Северо-И 93 Кавказстат- С, 2018 г.

Т.1: Основные итоги Всероссийской сельскохозяйственной переписи 2016 года: кн. 1.: Основные итоги Всероссийской сельскохозяйственной переписи 2016 года по Ставропольскому краю. – 412 с.: диагр.

В томе 1 представлены основные итоги Всероссийской сельскохозяйственной переписи 2016 года в двух книгах: в книге 1 – по Ставропольскому краю в целом, в книге 2 - по каждому муниципальному району и городскому округу.

В книге 1 содержатся данные о числе объектов переписи, трудовых ресурсах и их характеристике, наличии и использовании земельных ресурсов, площадях сельскохозяйственных культур и многолетних насаждений по широкому перечню культур, поголовье сельскохозяйственных животных по видам, производственной инфраструктуре, технических средствах и технологиях в разрезе категорий сельскохозяйственных производителей; размещены диаграммы с итогами переписи по основным показателям по Ставропольскому краю.

Данные представлены в абсолютных и относительных показателях.

УДК 31:63 (470.6)
ББК 65.051.532 (237)
И 93

СОДЕРЖАНИЕ

Предисловие.	стр. 9
ОСНОВНЫЕ ИТОГИ ПЕРЕПИСИ	
1. Основные итоги Всероссийских сельскохозяйственных переписей 2006 и 2016 гг. в разрезе категорий хозяйств	12
2. Структура основных итогов Всероссийских сельскохозяйственных переписей 2006 и 2016 гг. в разрезе категорий хозяйств	24
3. Основные итоги Всероссийской сельскохозяйственной переписи по сельскохозяйственным организациям	30
4. Основные итоги Всероссийской сельскохозяйственной переписи по сельскохозяйственным организациям в разрезе организационно-правовых форм	42
5. Структура основных показателей Всероссийской сельскохозяйственной переписи по сельскохозяйственным организациям	50
6. Основные итоги Всероссийской сельскохозяйственной переписи по крестьянским (фермерским) хозяйствам и индивидуальным предпринимателям	60
7. Структура основных показателей Всероссийской сельскохозяйственной переписи по крестьянским (фермерским) хозяйствам и индивидуальным предпринимателям	72
8. Основные итоги Всероссийской сельскохозяйственной переписи по личным подсобным и другим индивидуальным хозяйствам граждан	77
9. Основные итоги Всероссийской сельскохозяйственной переписи по личным подсобным хозяйствам и их распределение по цели производства сельскохозяйственной продукции	84
10. Основные итоги Всероссийской сельскохозяйственной переписи по некоммерческим объединениям граждан.	87
ЧИСЛО ОБЪЕКТОВ ПЕРЕПИСИ	
11. Число сельскохозяйственных организаций, крестьянских (фермерских) хозяйств и индивидуальных предпринимателей	92
12. Число сельскохозяйственных организаций, крестьянских (фермерских) хозяйств и индивидуальных предпринимателей, осуществлявших различные виды сельскохозяйственной деятельности в I полугодии 2016 г.	94
13. Число сельскохозяйственных организаций, крестьянских (фермерских) хозяйств и индивидуальных предпринимателей, осуществлявших различные виды несельскохозяйственной деятельности в I полугодии 2016 г.	98
14. Распределение крестьянских (фермерских) хозяйств и индивидуальных предпринимателей по году создания	100
15. Число личных подсобных и других индивидуальных хозяйств граждан.	101
16. Распределение сельскохозяйственных организаций по доле реализованной продукции в 2015 г.	102
17. Распределение крестьянских (фермерских) хозяйств и индивидуальных предпринимателей по доле реализованной продукции в 2015 г.	106
18. Распределение личных подсобных и других индивидуальных хозяйств граждан по доле реализованной продукции в 2015 г.	108

	стр.
19. Число некоммерческих объединений граждан	110
20. Распределение некоммерческих объединений граждан по количеству земельных участков	111
ТРУДОВЫЕ РЕСУРСЫ И ИХ ИСПОЛЬЗОВАНИЕ	
21. Трудовые ресурсы сельскохозяйственных организаций	114
22. Возрастной состав и уровень образования постоянных работников сельскохозяйственных организаций	115
23. Группировка сельскохозяйственных организаций по численности работников	118
24. Трудовые ресурсы крестьянских (фермерских) хозяйств и индивидуальных предпринимателей	120
25. Группировка крестьянских (фермерских) хозяйств и индивидуальных предпринимателей по численности работников	122
26. Основные характеристики руководителей сельскохозяйственных организаций, глав крестьянских (фермерских) хозяйств и индивидуальных предпринимателей.	124
27. Трудовые ресурсы личных подсобных и других индивидуальных хозяйств граждан	126
ЗЕМЕЛЬНЫЕ РЕСУРСЫ И ИХ ИСПОЛЬЗОВАНИЕ	
28. Площадь земель в хозяйствах всех категорий.	130
29. Площадь земель сельскохозяйственных организаций	132
30. Площадь земель крестьянских (фермерских) хозяйств и индивидуальных предпринимателей	133
31. Площадь земель личных подсобных и других индивидуальных хозяйств граждан.	134
32. Структура сельскохозяйственных угодий по категориям хозяйств	136
33. Структура сельскохозяйственных угодий в хозяйствах всех категорий.	138
34. Структура сельскохозяйственных угодий в личных подсобных и других индивидуальных хозяйствах граждан	140
35. Структура общей земельной площади по видам использования в личных подсобных и других индивидуальных хозяйствах граждан	141
36. Группировка сельскохозяйственных организаций по размеру земельной площади.	142
37. Группировка подсобных сельскохозяйственных предприятий несельскохозяйственных организаций по размеру земельной площади.	144
38. Группировка крестьянских (фермерских) хозяйств и индивидуальных предпринимателей по размеру земельной площади.	146
39. Группировка личных подсобных хозяйств по размеру земельной площади	148
40. Группировка некоммерческих объединений граждан по размеру земельной площади.	150
ПОСЕВНЫЕ ПЛОЩАДИ СЕЛЬСКОХОЗЯЙСТВЕННЫХ КУЛЬТУР И МНОГОЛЕТНИХ НАСАЖДЕНИЙ	
41. Посевные площади сельскохозяйственных культур под урожай 2016 г. в хозяйствах всех категорий	154
42. Посевные площади сельскохозяйственных культур под урожай 2016 г. в сельскохозяйственных организациях	157

	стр.
43. Посевные площади сельскохозяйственных культур под урожай 2016 г. в крестьянских (фермерских) хозяйствах и у индивидуальных предпринимателей.	160
44. Посевные площади сельскохозяйственных культур под урожай 2016 г. в хозяйствах населения	164
45. Посевные площади сельскохозяйственных культур под урожай 2016 г. в личных подсобных и других индивидуальных хозяйствах граждан в сельских поселениях.	170
46. Посевные площади сельскохозяйственных культур под урожай 2016 г. в личных подсобных и других индивидуальных хозяйствах граждан в городских округах и городских поселениях.	173
47. Структура посевных площадей под урожай 2016 г. по категориям хозяйств.	176
48. Структура посевных площадей под урожай 2016 г. по типам сельскохозяйственных организаций	182
49. Структура посевных площадей под урожай 2016 г. по видам сельскохозяйственных культур в сельскохозяйственных организациях, крестьянских (фермерских) хозяйствах и у индивидуальных предпринимателей	186
50. Структура посевных площадей под урожай 2016 г. по видам сельскохозяйственных культур в хозяйствах населения.	192
51. Структура посевных площадей по видам овощных культур под урожай 2016 г. в хозяйствах населения.	198
52. Посевные площади сельскохозяйственных культур, засеянные элитными семенами, под урожай 2016 г. в сельскохозяйственных организациях, крестьянских (фермерских) хозяйствах и у индивидуальных предпринимателей.	200
53. Доля посевов сельскохозяйственных культур, засеянные элитными семенами, под урожай 2016 г. в сельскохозяйственных организациях, крестьянских (фермерских) хозяйствах и у индивидуальных предпринимателей.	204
54. Группировка сельскохозяйственных организаций по размеру общей посевной площади под урожай 2016 г.	208
55. Группировка сельскохозяйственных организаций по размеру посевной площади зерновых и зернобобовых культур под урожай 2016 г.	210
56. Группировка сельскохозяйственных организаций по размеру посевной площади пшеницы под урожай 2016 г.	212
57. Группировка сельскохозяйственных организаций по размеру посевной площади ячменя под урожай 2016 г.	214
58. Группировка сельскохозяйственных организаций по размеру посевной площади сахарной свеклы под урожай 2016 г.	216
59. Группировка сельскохозяйственных организаций по размеру посевной площади подсолнечника на зерно под урожай 2016 г.	218
60. Группировка подсобных сельскохозяйственных предприятий несельскохозяйственных организаций по размеру общей посевной площади под урожай 2016 г.	220
61. Группировка крестьянских (фермерских) хозяйств и индивидуальных предпринимателей по размеру общей посевной площади под урожай 2016 г.	222
62. Группировка крестьянских (фермерских) хозяйств и индивидуальных предпринимателей по размеру посевной площади зерновых и зернобобовых культур под урожай 2016 г.	224

	стр.
63. Группировка крестьянских (фермерских) хозяйств и индивидуальных предпринимателей по размеру посевной площади пшеницы под урожай 2016 г.	226
64. Группировка крестьянских (фермерских) хозяйств и индивидуальных предпринимателей по размеру посевной площади ячменя под урожай 2016 г.	228
65. Группировка крестьянских (фермерских) хозяйств и индивидуальных предпринимателей по размеру посевной площади сахарной свеклы под урожай 2016 г.	230
66. Группировка крестьянских (фермерских) хозяйств и индивидуальных предпринимателей по размеру посевной площади подсолнечника на зерно под урожай 2016 г.	232
67. Группировка личных подсобных хозяйств по размеру общей посевной площади под урожай 2016 г.	234
68. Группировка личных подсобных хозяйств по размеру посевной площади картофеля под урожай 2016 г.	236
69. Группировка личных подсобных хозяйств по размеру посевной площади овощей открытого грунта под урожай 2016 г.	237
70. Использование площади теплиц в сельскохозяйственных организациях, крестьянских (фермерских) хозяйствах и у индивидуальных предпринимателей	238
71. Площади многолетних насаждений в хозяйствах всех категорий	240
72. Площади многолетних насаждений в сельскохозяйственных организациях	244
73. Площади многолетних насаждений в хозяйствах населения	246
74. Структура площадей многолетних насаждений по категориям хозяйств	248
75. Структура площадей многолетних плодовых насаждений и ягодных культур по видам в разрезе категорий хозяйств	252
76. Структура площадей многолетних плодовых насаждений и ягодных культур по видам в разрезе хозяйств населения	254
77. Мероприятия по повышению плодородия почв и защите растений под урожай 2016 г. в сельскохозяйственных организациях, крестьянских (фермерских) хозяйствах и у индивидуальных предпринимателей	256
ПОГОЛОВЬЕ СЕЛЬСКОХОЗЯЙСТВЕННЫХ ЖИВОТНЫХ	
78. Поголовье сельскохозяйственных животных в хозяйствах всех категорий	260
79. Поголовье сельскохозяйственных животных в сельскохозяйственных организациях	264
80. Поголовье сельскохозяйственных животных в крестьянских (фермерских) хозяйствах и у индивидуальных предпринимателей.	267
81. Поголовье сельскохозяйственных животных в хозяйствах населения	270
82. Поголовье сельскохозяйственных животных в личных подсобных и других индивидуальных хозяйствах граждан в сельских поселениях.	276
83. Поголовье сельскохозяйственных животных в личных подсобных и других индивидуальных хозяйствах граждан в городских округах и городских поселениях.	279
84. Структура поголовья сельскохозяйственных животных по категориям хозяйств.	282
85. Структура поголовья сельскохозяйственных животных по типам сельскохозяйственных организаций	288
86. Структура поголовья сельскохозяйственных животных по половозрастным группам и видам	292
87. Поголовье племенных сельскохозяйственных животных в сельскохозяйственных организациях, крестьянских (фермерских) хозяйствах и у индивидуальных предпринимателей	298

	стр.
88. Удельный вес поголовья племенных сельскохозяйственных животных по категориям хозяйств	304
89. Группировка сельскохозяйственных организаций по поголовью крупного рогатого скота	310
90. Группировка сельскохозяйственных организаций по поголовью коров	310
91. Группировка сельскохозяйственных организаций по поголовью свиней	312
92. Группировка сельскохозяйственных организаций по поголовью овец и коз	312
93. Группировка сельскохозяйственных организаций по поголовью птицы	314
94. Группировка подсобных сельскохозяйственных предприятий несельскохозяйственных организаций по поголовью крупного рогатого скота	316
95. Группировка подсобных сельскохозяйственных предприятий несельскохозяйственных организаций по поголовью коров	316
96. Группировка подсобных сельскохозяйственных предприятий несельскохозяйственных организаций по поголовью свиней	318
97. Группировка подсобных сельскохозяйственных предприятий несельскохозяйственных организаций по поголовью овец и коз	318
98. Группировка крестьянских (фермерских) хозяйств и индивидуальных предпринимателей по поголовью крупного рогатого скота	320
99. Группировка крестьянских (фермерских) хозяйств и индивидуальных предпринимателей по поголовью коров	322
100. Группировка крестьянских (фермерских) хозяйств и индивидуальных предпринимателей по поголовью свиней	324
101. Группировка крестьянских (фермерских) хозяйств и индивидуальных предпринимателей по поголовью овец и коз	326
102. Группировка крестьянских (фермерских) хозяйств и индивидуальных предпринимателей по поголовью птицы	328
103. Группировка личных подсобных хозяйств по поголовью крупного рогатого скота	330
104. Группировка личных подсобных хозяйств по поголовью коров	331
105. Группировка личных подсобных хозяйств по поголовью свиней	332
106. Группировка личных подсобных хозяйств по поголовью овец и коз	332
107. Группировка личных подсобных хозяйств по поголовью птицы	333
108. Число организаций (хозяйств), имевших поголовье отдельных видов сельскохозяйственных животных	334

ПРОИЗВОДСТВЕННАЯ ИНФРАСТРУКТУРА, ТЕХНИЧЕСКИЕ СРЕДСТВА И ТЕХНОЛОГИИ

109. Наличие сельскохозяйственной техники, машин и оборудования в сельскохозяйственных организациях, крестьянских (фермерских) хозяйствах и у индивидуальных предпринимателей	338
110. Наличие сельскохозяйственной техники, машин и оборудования по категориям хозяйств	344
111. Обеспеченность сельскохозяйственных организаций, крестьянских (фермерских) хозяйств и индивидуальных предпринимателей сельскохозяйственной техникой	346

	стр.
112. Группировка сельскохозяйственных организаций по обеспеченности тракторами	348
113. Группировка сельскохозяйственных организаций по обеспеченности зерноуборочными комбайнами	348
114. Группировка крестьянских (фермерских) хозяйств и индивидуальных предпринимателей по обеспеченности тракторами	350
115. Группировка крестьянских (фермерских) хозяйств и индивидуальных предпринимателей по обеспеченности зерноуборочными комбайнами	350
116. Число сельскохозяйственных организаций, крестьянских (фермерских) хозяйств и индивидуальных предпринимателей, имевших производственные постройки	352
117. Мощности единовременного хранения производственных построек в сельскохозяйственных организациях, крестьянских (фермерских) хозяйствах и у индивидуальных предпринимателей	356
118. Число сельскохозяйственных организаций, крестьянских (фермерских) хозяйств и индивидуальных предпринимателей, имевших теплицы и парники	360
119. Площадь теплиц и парников в сельскохозяйственных организациях, крестьянских (фермерских) хозяйствах и у индивидуальных предпринимателей	362
120. Число сельскохозяйственных организаций, крестьянских (фермерских) хозяйств и индивидуальных предпринимателей, обеспеченных объектами инфраструктуры	364
121. Число хозяйств населения, обеспеченных объектами инфраструктуры	366
122. Число сельскохозяйственных организаций, крестьянских (фермерских) хозяйств и индивидуальных предпринимателей, применявших инновационные технологии	368
123. Число сельскохозяйственных организаций, крестьянских (фермерских) хозяйств и индивидуальных предпринимателей, имевших перерабатывающие мощности	372
УСЛОВИЯ ВЕДЕНИЯ ХОЗЯЙСТВЕННОЙ ДЕЯТЕЛЬНОСТИ	
124. Число сельскохозяйственных организаций получавших кредитные средства и субсидии (дотации) в 2015 г.	376
125. Число крестьянских (фермерских) хозяйств и индивидуальных предпринимателей, получавших кредитные средства и субсидии (дотации) в 2015 г.	377
126. Число сельскохозяйственных организаций, крестьянских (фермерских) хозяйств и индивидуальных предпринимателей, являвшихся членами сельскохозяйственных потребительских кооперативов	378
127. Число личных подсобных и других индивидуальных хозяйств граждан, пользовавшихся услугами организаций (хозяйств) и физических лиц для ведения сельскохозяйственной деятельности в 2015 - 2016 гг.	380
128. Распределение личных подсобных и других индивидуальных хозяйств граждан, пользовавшихся услугами организаций (хозяйств) и физических лиц для ведения сельскохозяйственной деятельности в 2015 - 2016 гг., по видам услуг.	384
Методологические пояснения	388
Диаграммы	394

ПРЕДИСЛОВИЕ

Всероссийская сельскохозяйственная перепись, в соответствии с Федеральным законом от 21 июля 2005 г. № 108-ФЗ «О Всероссийской сельскохозяйственной переписи» и постановлением Правительства Российской Федерации от 10 апреля 2013 г. № 316 «Об организации Всероссийской сельскохозяйственной переписи 2016 года», была проведена с 1 июля по 15 августа 2016 года, а на отдаленных и труднодоступных территориях, транспортное сообщение с которыми в установленный период проведения переписи затруднено, - с 15 сентября по 15 ноября 2016 года.

Итоги Всероссийской сельскохозяйственной переписи 2016 г., согласно утвержденной программе публикации, издаются в 6 томах (9 книгах) в целом по Ставропольскому краю, муниципальным районам и городским округам.

В настоящем издании представлена книга 1 тома 1 «Основные итоги Всероссийской сельскохозяйственной переписи 2016 года» по Ставропольскому краю, в которой размещены итоги как по хозяйствам всех категорий, так и в разрезе категорий сельскохозяйственных производителей: по сельскохозяйственным организациям, крестьянским (фермерским) хозяйствам и индивидуальным предпринимателям, личным подсобным и другим индивидуальным хозяйствам граждан, садоводческим, огородническим и дачным некоммерческим объединениям граждан.

В разделе **«Основные итоги переписи»** опубликованы комплексные таблицы с основными итогами переписи по категориям сельскохозяйственных производителей. Раздел содержит таблицы, в которых представлены итоги Всероссийской сельскохозяйственной переписи 2016 г. в сравнении с итогами Всероссийской сельскохозяйственной переписи 2006 г. по основным показателям, их структуре и среднему размеру объектов переписи по численности работников, общей земельной площади, площади сельскохозяйственных угодий, общей посевной площади, поголовью основных видов скота и птицы.

В раздел **«Число объектов переписи»** включена информация о числе объектов Всероссийской сельскохозяйственной переписи 2016 г., в том числе осуществлявших сельскохозяйственную и различные виды экономической деятельности; о распределении личных подсобных и других индивидуальных хозяйств граждан по цели производства, о числе хозяйств с заброшенными участками (пустующими домами); о распределении сельскохозяйственных производителей по доле реализованной продукции.

В разделе **«Трудовые ресурсы и их характеристика»** размещены данные о трудовых ресурсах сельскохозяйственных организаций, крестьянских (фермерских) хозяйств и индивидуальных предпринимателей, их возрастном составе, уровне образования, стажу работы в сельском хозяйстве их руководителей; представлены группировки организаций (хозяйств) по численности работников. Приведена информация о распределении домохозяйств по численности лиц, занятых выполнением сельскохозяйственных работ, а также привлекаемых наемных работников.

В разделе **«Земельные ресурсы и их использование»** представлены данные об общей земельной площади, размере сельскохозяйственных угодий по видам и их структуре, площади орошаемых угодий, приведены группировки организаций (хозяйств) по размеру земельной площади.

В разделе **«Площади сельскохозяйственных культур и многолетних насаждений»** опубликованы данные о размерах посевных площадей по широкому перечню сельскохозяйственных культур и их структуре; приведены группировки организаций (хозяйств) по размеру посевных площадей основных сельскохозяйственных культур.



В разделе «Поголовье сельскохозяйственных животных» представлены данные о поголовье сельскохозяйственных животных по половозрастным группам скота и птицы и их структуре; помещены группировки организаций (хозяйств) по поголовью основных видов скота и птицы.

В разделе «Производственная инфраструктура, технические средства и технологии» опубликованы данные о наличии сельскохозяйственной техники, машин и оборудования, производственных построек, обеспечении организаций (хозяйств) объектами инфраструктуры, применении инновационных технологий; представлены группировки организаций (хозяйств) по обеспеченности тракторами и зерноуборочными комбайнами.

В разделе «Условия ведения хозяйственной деятельности» помещены данные о числе сельскохозяйственных организаций, крестьянских (фермерских) хозяйств и индивидуальных предпринимателей, получавших кредитные средства и субсидии (дотации); распределении личных подсобных и других индивидуальных хозяйств граждан, пользовавшихся услугами организаций и физических лиц для ведения сельскохозяйственной деятельности.

В издании представлены методологические пояснения к показателям; размещены диаграммы с итогами Всероссийской сельскохозяйственной переписи 2016 г. в сравнении с итогами Всероссийской сельскохозяйственной переписи 2006 г. по основным показателям.

Электронная версия основных итогов Всероссийской сельскохозяйственной переписи 2016 г. (книга 1 том 1) размещена на официальном Интернет-портале Северо-Кавказстата (www.stavstat.gks.ru).

СПИСОК СОКРАЩЕНИЙ

тыс.	- тысяча
га	- гектар
шт.	- штук
кВт	- киловатт
л. с.	- лошадиная сила
куб. м	- кубический метр
кг	- килограмм
ц	- центнер
т.	- тонна
г.	- год

В сборнике приняты условные обозначения:

-	- явление отсутствует
0,0	- значение показателя меньше 0,1
0,00	- значение показателя меньше 0,01

В отдельных случаях незначительные расхождения между итогом и суммой данных объясняются их округлением.



ОСНОВНЫЕ ИТОГИ ПЕРЕПИСИ

1. ОСНОВНЫЕ ИТОГИ ВСЕРОССИЙСКИХ СЕЛЬСКОХОЗЯЙСТВЕННЫХ
 (на 1 июля)

	Хозяйства всех категорий		сельскохозяйственные организации ¹⁾	
	2006	2016	2006	2016
Число организаций (хозяйств) - всего, единиц	x	x	1214	802
из них осуществлявшие сельскохозяйственную деятельность в I полугодии	x	x	945	719
в процентах от общего числа соответствующей категории организаций (хозяйств)	x	x	77.8	89.7
Общая земельная площадь, гектаров	5655109	5183580	4784097	3831807
из нее сельскохозяйственные угодья	5263909	5016330	4426487	3702252
в том числе:				
пашня	3851935	3768664	3223453	2890544
сенокосы	106017	99416	88253	58395
пастбища	1183419	1086112	1061301	735331
многолетние насаждения	26805	19826	18719	12029
залежь	95732	42311	34761	5953
Из общей площади сельскохозяйственных угодий фактически использовались, гектаров	4786834	4849325	4041371	3576025
в процентах от общей площади сельскохозяйственных угодий соответствующей категории организаций (хозяйств)	90.9	96.7	91.3	96.6
Посевная площадь сельскохозяйственных культур под урожай - всего, гектаров	2749585	3037969	2287200	2364910
в том числе:				
Зерновые и зернобобовые культуры - всего	1968141	2382966	1641527	1844946
из них:				
пшеница	1507153	1782831	1278533	1387469
рожь	4897	276	2228	110
ячмень	234775	231381	178412	163416
овес	28720	13891	21551	9501
кукуруза на зерно	90657	193187	70415	156232
просо	35208	13893	27309	10594
гречиха	12330	3445	11622	2917
зернобобовые культуры	40914	141945	38853	113836
из них горох	40359	136766	38368	108982
Технические культуры - всего	454721	472842	378012	387526
из них:				
сахарная свекла	27629	35393	23879	31169
масличные культуры - всего	426106	421349	353474	341683
из них:				
подсолнечник на зерно	308347	266226	246918	217419
лен-кудряш	26675	69965	24066	53416
соя	34690	20427	30022	17584
рапс	45876	41957	43447	34370
горчица	10074	3494	8578	3242
рыжик	230	8509	230	7562
эфирно-масличные культуры	830	14811	563	13771
лекарственные культуры	15	5	14	4

ПЕРЕПИСЕЙ 2006 Г. И 2016 Г. ПО КАТЕГОРИЯМ ХОЗЯЙСТВ

В том числе									
крестьянские (фермерские) хозяйства и индивидуальные предприниматели		из них				личные подсобные и другие индивидуальные хозяйства граждан		некоммерческие объединения граждан	
		крестьянские (фермерские) хозяйства		индивидуальные предприниматели					
2006	2016	2006	2016	2006	2016	2006	2016	2006	2016
14431	11062	13927	9814	504	1248	567287	576594	616	644
5793	5489	5491	5027	302	462	500338	456913	531	521
40.1	49.6	39.4	51.2	59.9	37.0	88.2	79.2	86.2	80.9
736316	1213052	696915	1138568	39401	74484	118989	121538	15707	17183
733234	1204044	694568	1129898	38666	74145	92036	96328	12152	13706
579870	847317	551639	804142	28231	43175	44555	28430	4057	2373
14118	35809	12839	34017	1279	1793	3525	5212	122	х
99600	312062	91857	283152	7743	28909	22518	38719	-	х
1154	1540	1131	1481	23	59	5218	4893	1715	1363
38492	7316	37102	7106	1390	209	16221	19073	6258	9969
663754	1192309	627850	1118529	35904	73780	75815	77255	5894	3736
90.5	99.0	90.4	99.0	92.9	99.5	82.4	80.2	48.5	27.3
414022	649247	392878	615452	21144	33796	44285	21439	4078	2373
320175	534204	303911	507155	16264	27049	6440	3811	0	5
224635	393164	212764	375988	11871	17175	3984	2198	0	-
2664	120	2573	120	91	-	6	46	-	-
55851	67242	53428	62803	2423	4439	512	723	-	-
7083	4316	6704	3966	379	350	87	74	-	0
18585	36273	17275	33044	1310	3229	1657	678	-	5
7844	3241	7670	2939	174	302	55	58	-	0
706	529	706	526	-	3	2	0	-	-
2058	28075	2042	26524	16	1551	3	35	0	-
1989	27751	1973	26226	16	1526	2	33	-	-
76302	85185	73103	80673	3199	4512	407	130	0	1
3750	4224	2908	4188	842	36	0	-	-	-
72242	79542	69885	75092	2357	4450	390	124	0	1
61070	48685	59203	46160	1867	2526	359	121	-	1
2609	16549	2363	15341	246	1208	0	-	-	-
4639	2843	4534	2457	105	386	30	0	-	-
2429	7584	2305	7395	124	190	1	2	-	-
1496	252	1480	172	16	80	0	0	0	-
-	946	-	946	-	-	-	-	-	-
260	1040	260	1014	-	26	7	0	-	-
-	1	-	1	-	-	1	0	-	-

	Хозяйства всех категорий		сельскохозяйственные организации ¹⁾	
	2006	2016	2006	2016
Картофель	27656	15801	1295	2685
Овощные и бахчевые культуры – всего ²⁾	26066	19591	4379	3918
из них:				
овощи открытого грунта – всего	18094	14851	2774	2977
в том числе:				
капуста (всех видов)	1356	987	285	53
огурцы	2097	1201	88	16
помидоры	3821	2487	237	181
свекла столовая	1190	722	261	123
морковь столовая	1478	943	154	226
лук репчатый	3715	3846	1546	1355
чеснок	934	524	0	51
кабачки, патиссоны	823	483	7	3
продовольственные бахчевые культуры	6837	3499	736	142
Кормовые культуры - всего	273000	146769	261988	125835
из них:				
травы однолетние	114866	66094	109735	58761
травы многолетние	105074	47714	100390	37883
кормовые культуры на силос (без кукурузы)	4783	4242	4606	4194
кукуруза на корм	45245	19872	44577	19031
корнеплодные кормовые культуры, включая свеклу сахарную на корм скоту	506	167	400	106
Структура посевных площадей по видам сельскохозяйственных культур (в процентах от общей посевной площади соответствующей категории организаций (хозяйств))				
Зерновые и зернобобовые культуры - всего	71.6	78.4	71.8	78.0
из них:				
пшеница	54.8	58.7	55.9	58.7
рожь	0.2	0.0	0.1	0.0
ячмень	8.5	7.6	7.8	6.9
овес	1.0	0.5	0.9	0.4
кукуруза на зерно	3.3	6.4	3.1	6.6
просо	1.3	0.5	1.2	0.4
гречиха	0.4	0.1	0.5	0.1
зернобобовые культуры	1.5	4.7	1.7	4.8
из них:				
горох	1.5	4.5	1.7	4.6

В том числе									
крестьянские (фермерские) хозяйства и индивидуальные предприниматели		из них				личные подсобные и другие индивидуальные хозяйства граждан		некоммерческие объединения граждан	
		крестьянские (фермерские) хозяйства		индивидуальные предприниматели					
2006	2016	2006	2016	2006	2016	2006	2016	2006	2016
1068	3000	933	2723	135	277	22755	8736	2537	1380
8094	8318	6686	7323	1408	995	12053	6368	1540	987
2203	5327	1460	4724	743	603	11602	5637	1516	909
140	661	85	625	55	36	838	219	94	54
111	325	81	315	31	10	1713	746	185	114
273	938	153	907	121	31	2989	1186	322	183
219	298	193	250	27	48	621	257	89	44
471	379	416	332	55	47	749	285	104	53
668	1912	240	1529	428	383	1310	499	191	80
3	1	3	1	-	-	799	399	132	73
91	6	90	4	1	2	694	416	31	59
5661	2628	5122	2248	539	380	424	657	16	73
8384	18540	8246	17578	138	962	2629	2394	0	0
3870	6244	3811	5871	59	373	1262	1089	-	-
3644	9223	3601	9135	43	88	1040	608	-	0
175	37	155	36	20	1	2	11	-	-
635	613	624	513	11	100	33	228	-	0
14	6	14	6	-	-	93	55	0	-
77.3	82.3	77.4	82.4	76.9	80.0	14.5	17.8	0.0	0.2
54.3	60.6	54.2	61.1	56.1	50.8	9.0	10.3	0.0	-
0.6	0.0	0.7	0.0	0.4	-	0.0	0.2	-	-
13.5	10.4	13.6	10.2	11.5	13.1	1.2	3.4	-	-
1.7	0.7	1.7	0.6	1.8	1.0	0.2	0.3	-	0.0
4.5	5.6	4.4	5.4	6.2	9.6	3.7	3.2	-	0.2
1.9	0.5	2.0	0.5	0.8	0.9	0.1	0.3	-	0.0
0.2	0.1	0.2	0.1	-	0.0	0.0	0.0	-	-
0.5	4.3	0.5	4.3	0.1	4.6	0.0	0.2	0.0	-
0.5	4.3	0.5	4.3	0.1	4.5	0.0	0.2	-	-

	Хозяйства всех категорий		сельскохозяйственные организации ¹⁾	
	2006	2016	2006	2016
Технические культуры - всего	16.5	15.6	16.5	16.4
из них:				
сахарная свекла	1.0	1.2	1.0	1.3
масличные культуры - всего	15.5	13.9	15.5	14.4
из них:				
подсолнечник на зерно	11.2	8.8	10.8	9.2
лен-кудряш	1.0	2.3	1.1	2.3
соя	1.3	0.7	1.3	0.7
рапс	1.7	1.4	1.9	1.5
горчица	0.4	0.1	0.4	0.1
рыжик	0.0	0.3	0.0	0.3
эфирно-масличные культуры	0.0	0.5	0.0	0.6
лекарственные культуры	0.0	0.0	0.0	0.0
Картофель	1.0	0.5	0.1	0.1
Овощные и бахчевые культуры – всего ²⁾	0.9	0.6	0.2	0.2
из них:				
овощи открытого грунта – всего	0.7	0.5	0.1	0.1
в том числе:				
капуста (всех видов)	0.0	0.0	0.0	0.0
огурцы	0.1	0.0	0.0	0.0
помидоры	0.1	0.1	0.0	0.0
свекла столовая	0.0	0.0	0.0	0.0
морковь столовая	0.1	0.0	0.0	0.0
лук репчатый	0.1	0.1	0.1	0.1
чеснок	0.0	0.0	0.0	0.0
кабачки, патиссоны	0.0	0.0	0.0	0.0
продовольственные бахчевые культуры	0.2	0.1	0.0	0.0
Кормовые культуры - всего	9.9	4.8	11.5	5.3
из них:				
травы однолетние	4.2	2.2	4.8	2.5
травы многолетние	3.8	1.6	4.4	1.6
кормовые культуры на силос (без кукурузы)	0.2	0.1	0.2	0.2
кукуруза на корм	1.6	0.7	1.9	0.8
корнеплодные кормовые культуры, включая свеклу сахарную на корм скоту	0.0	0.0	0.0	0.0

В том числе									
крестьянские (фермерские) хозяйства и индивидуальные предприниматели		из них				личные подсобные и другие индивидуальные хозяйства граждан		некоммерческие объединения граждан	
		крестьянские (фермерские) хозяйства		индивидуальные предприниматели					
2006	2016	2006	2016	2006	2016	2006	2016	2006	2016
18.4	13.1	18.6	13.1	15.1	13.4	0.9	0.6	0.0	0.0
0.9	0.7	0.7	0.7	4.0	0.1	0.0	-	-	-
17.4	12.3	17.8	12.2	11.1	13.2	0.9	0.6	0.0	0.0
14.8	7.5	15.1	7.5	8.8	7.5	0.8	0.6	-	0.0
0.6	2.5	0.6	2.5	1.2	3.6	0.0	-	-	-
1.1	0.4	1.2	0.4	0.5	1.1	0.1	0.0	-	-
0.6	1.2	0.6	1.2	0.6	0.6	0.0	0.0	-	-
0.4	0.0	0.4	0.0	0.1	0.2	0.0	0.0	0.0	-
-	0.1	-	0.2	-	-	-	-	-	-
0.1	0.2	0.1	0.2	-	0.1	0.0	0.0	-	-
-	0.0	-	0.0	-	-	0.0	0.0	-	-
0.3	0.5	0.2	0.4	0.6	0.8	51.4	40.7	62.2	58.1
2.0	1.3	1.7	1.2	6.7	2.9	27.2	29.7	37.8	41.6
0.5	0.8	0.4	0.8	3.5	1.8	26.2	26.3	37.2	38.3
0.0	0.1	0.0	0.1	0.3	0.1	1.9	1.0	2.3	2.3
0.0	0.1	0.0	0.1	0.1	0.0	3.9	3.5	4.5	4.8
0.1	0.1	0.0	0.1	0.6	0.1	6.8	5.5	7.9	7.7
0.1	0.0	0.0	0.0	0.1	0.1	1.4	1.2	2.2	1.8
0.1	0.1	0.1	0.1	0.3	0.1	1.7	1.3	2.5	2.2
0.2	0.3	0.1	0.2	2.0	1.1	3.0	2.3	4.7	3.4
0.0	0.0	0.0	0.0	-	-	1.8	1.9	3.2	3.1
0.0	0.0	0.0	0.0	0.0	0.0	1.6	1.9	0.8	2.5
1.4	0.4	1.3	0.4	2.5	1.1	1.0	3.1	0.4	3.1
2.0	2.9	2.1	2.9	0.7	2.8	5.9	11.2	0.0	0.0
0.9	1.0	1.0	1.0	0.3	1.1	2.8	5.1	-	-
0.9	1.4	0.9	1.5	0.2	0.3	2.3	2.8	-	0.0
0.0	0.0	0.0	0.0	0.1	0.0	0.0	0.1	-	-
0.2	0.1	0.2	0.1	0.1	0.3	0.1	1.1	-	0.0
0.0	0.0	0.0	0.0	-	-	0.2	0.3	0.0	-

	Хозяйства всех категорий		сельскохозяйственные организации ¹⁾	
	2006	2016	2006	2016
Площади многолетних плодовых насаждений и ягодных культур - всего³⁾, гектаров	12649.7	11080.5	5317.1	4915.1
в том числе:				
семечковые культуры - всего	6942.9	5864.7	4232.4	3928.8
из них:				
яблоня	5448.8	4837.3	3838.7	3828.0
груша	1372.6	943.9	386.0	100.8
косточковые культуры - всего	3323.9	2895.6	882.2	672.0
слива	831.5	677.1	342.7	240.4
вишня	952.4	731.2	123.0	74.8
черешня	600.9	565.8	210.9	134.6
абрикос	651.5	634.4	58.8	201.0
персик	53.3	58.0	1.0	-
алыча	210.6	152.6	143.5	12.2
орехоплодные культуры	421.9	655.7	11.0	118.0
из них:				
грецкий орех	400.4	489.8	11.0	14.0
фундук	19.6	164.4	-	104.0
субтропические культуры	0.8	2.3	-	-
цитрусовые культуры	0.0	0.2	-	-
ягодники - всего ⁴⁾	1987.3	1662.0	191.5	196.3
земляника, клубника	853.7	543.5	112.9	43.6
малина, ежевика	706.4	667.7	-	3.0
смородина всех видов	275.3	192.9	3.0	-
крыжовник	50.0	50.3	-	-
рябина черноплодная	5.3	14.6	-	-
облепиха	4.7	11.2	-	-
Структура площадей многолетних плодовых насаждений и ягодных культур по видам плодово-ягодных насаждений (в процентах от общей площади плодово-ягодных насаждений соответствующей категории хозяйств):				
семечковые культуры	54.9	52.9	79.6	79.9
косточковые культуры	26.3	26.1	16.6	13.7
орехоплодные культуры	3.3	5.9	0.2	2.4
субтропические культуры	0.0	0.0	-	-
цитрусовые культуры	0.0	0.0	-	-
ягодники	15.7	15.0	3.6	4.0
Площади виноградников, гектаров	7739.0	5732.6	7405.6	4790.6

В том числе									
крестьянские (фермерские) хозяйства и индивидуальные предприниматели		из них				личные подсобные и другие индивидуальные хозяйства граждан		некоммерческие объединения граждан	
		крестьянские (фермерские) хозяйства		индивидуальные предприниматели					
2006	2016	2006	2016	2006	2016	2006	2016	2006	2016
681.5	411.2	680.5	377.4	1.0	33.8	4992.0	4477.1	1659.1	1277.1
563.4	214.4	562.4	204.0	1.0	10.4	1649.1	1354.5	498.0	367.0
514.7	155.7	513.7	147.6	1.0	8.1	882.2	674.1	213.2	179.5
29.6	45.5	29.6	43.2	-	2.3	707.3	629.6	249.7	168.0
99.7	101.5	99.7	87.9	-	13.6	1917.7	1714.8	424.3	407.3
17.3	22.9	17.3	22.8	-	0.1	389.3	326.6	82.2	87.2
35.4	2.6	35.4	2.6	-	-	633.9	533.7	160.0	120.1
35.6	70.7	35.6	57.2	-	13.5	291.7	292.0	62.7	68.5
0.4	5.1	0.4	5.1	-	-	511.8	358.4	80.5	69.9
-	-	-	-	-	-	39.0	44.6	13.3	13.4
10.6	0.1	10.6	0.1	-	-	39.7	109.9	16.8	30.5
1.0	27.8	1.0	26.3	-	1.5	297.8	377.6	112.0	132.3
1.0	27.7	1.0	26.2	-	1.5	289.5	334.1	98.9	114.0
-	0.1	-	0.1	-	-	7.0	42.2	12.6	18.1
0.4	-	0.4	-	-	-	0.3	1.1	0.1	1.2
-	-	-	-	-	-	0.0	0.1	0.0	0.1
26.0	67.5	26.0	59.2	-	8.3	1127.0	1029.1	642.8	369.1
12.1	53.3	12.1	47.0	-	6.3	410.9	314.9	317.8	131.8
6.3	2.1	6.3	1.1	-	1.0	484.9	500.2	215.2	162.4
7.4	1.2	7.4	0.2	-	1.0	183.7	153.0	81.2	38.8
-	0.5	-	0.5	-	-	30.0	34.8	20.0	15.1
-	-	-	-	-	-	3.2	7.1	2.1	7.4
-	-	-	-	-	-	2.4	5.6	2.3	5.6
82.7	52.1	82.6	54.1	100.0	30.8	33.0	30.3	30.0	28.7
14.6	24.7	14.7	23.3	-	40.2	38.4	38.3	25.6	31.9
0.1	6.8	0.1	7.0	-	4.4	6.0	8.4	6.8	10.4
0.1	-	0.1	-	-	-	0.0	0.0	0.0	0.1
-	-	-	-	-	-	0.0	0.0	0.0	0.0
3.8	16.4	3.8	15.7	-	24.6	22.6	23.0	38.7	28.9
52.0	519.9	50.0	519.9	2.0	-	225.6	332.4	55.8	89.8

	Хозяйства всех категорий		сельскохозяйственные организации ¹⁾	
	2006	2016	2006	2016
Поголовье сельскохозяйственных животных, голов:				
Крупный рогатый скот - всего	385668	349709	126970	118853
из него коровы	174915	165866	42866	43563
Молочный крупный рогатый скот	337214	224529	86084	57930
Мясной крупный рогатый скот	48427	125158	40876	60923
Волы	27	22	10	-
из общего поголовья крупного рогатого скота:				
буйволы	16	9	-	-
яки	12	7	-	-
Свиньи	607078	446981	257059	278353
Овцы и козы - всего	1874501	2215806	921843	544324
в том числе:				
овцы	1805652	2175021	921445	543889
козы	68849	40785	398	435
Птица - всего	14786338	22603592	5513444	16320679
Птица сельскохозяйственная - всего	14778859	22580762	5513417	16320395
в том числе:				
куры - всего	11894313	20178111	5362672	16065425
из них:				
куры-несушки	3986979	3515879	1075711	911047
куры яичных пород	6865112	3678144	1624364	1365865
куры мясных и мясо-яичных пород	5029201	16499967	3738308	14699560
утки	1890870	1502092	45019	12255
гуси	733632	409498	10402	3139
индейки	258046	484687	95314	239576
цесарки	1998	6374	10	-
Прочие виды птицы - всего	7479	22830	27	284
перепелки	7311	22332	-	237
фазаны	50	424	-	4
страусы	118	74	27	43
Лошади	21306	7405	9426	2906
Ослы	128	95	-	-
Мулы и лошаки	2	17	-	-
Олени пятнистые	36	3	36	3
Верблюды	5	31	5	31
Кролики домашние	290620	198664	3152	48
Звери пушные (клеточного разведения):				
Норки	81283	106148	81283	106113
Нутрии	143051	51022	2133	-
Хори	-	10	-	-
Пчелы медоносные (семьи), шт.	210951	40032	2655	4113

В том числе									
крестьянские (фермерские) хозяйства и индивидуальные предприниматели		из них				личные подсобные и другие индивидуальные хозяйства граждан		некоммерческие объединения граждан	
		крестьянские (фермерские) хозяйства		индивидуальные предприниматели					
2006	2016	2006	2016	2006	2016	2006	2016	2006	2016
20383	67563	18870	65742	1513	1821	238095	163250	220	43
8146	38876	7580	38035	566	841	123807	83409	96	18
16746	21525	15316	20744	1430	781	234274	145036	110	38
3637	46028	3554	44988	83	1040	3804	18202	110	5
-	10	-	10	-	-	17	12	-	-
11	-	11	-	-	-	5	9	-	-
12	-	12	-	-	-	-	7	-	-
16422	8202	14795	7666	1627	536	333412	160377	185	49
202106	996935	191683	983576	10423	13359	749268	674248	1284	299
198049	994017	187735	980858	10314	13159	685765	636906	393	209
4057	2918	3948	2718	109	200	63503	37342	891	90
133214	411915	122157	277894	11057	134021	9115200	5861893	24480	9105
133203	404012	122154	277141	11049	126871	9107787	5847290	24452	9065
99447	372318	94613	251555	4834	120763	6412616	3733139	19578	7229
55958	159843	54430	155807	1528	4036	2844907	2440442	10403	4547
64062	138204	61739	135578	2323	2626	5167015	2171040	9671	3035
35385	234114	32874	115977	2511	118137	1245601	1562099	9907	4194
22931	7820	17821	7115	5110	705	1821042	1480985	1878	1032
6907	10768	6313	9800	594	968	714638	395021	1685	570
3593	13006	3386	8671	207	4335	157828	231891	1311	214
325	100	21	-	304	100	1663	6254	-	20
11	7903	3	753	8	7150	7413	14603	28	40
-	7900	-	750	-	7150	7283	14155	28	40
-	-	-	-	-	-	50	420	-	-
11	3	3	3	8	-	80	28	-	-
582	817	559	793	23	24	11298	3682	-	-
-	1	-	1	-	-	110	94	18	-
-	-	-	-	-	-	2	7	-	10
-	-	-	-	-	-	-	-	-	-
-	-	-	-	-	-	-	-	-	-
563	1710	413	1710	150	-	283429	195769	3476	1137
-	-	-	-	-	-	-	35	-	-
972	310	770	310	202	-	139946	50601	-	111
-	-	-	-	-	-	-	10	-	-
172	1018	72	398	100	620	207605	34793	519	108

	Хозяйства всех категорий		сельскохозяйственные организации ¹⁾	
	2006	2016	2006	2016
Наличие сельскохозяйственной техники, штук:				
Тракторы	29847	25292	18376	12219
Комбайны:				
зерноуборочные	7860	7889	5226	4368
кукурузоуборочные	299	67	237	52
картофелеуборочные	47	42	28	23
кормоуборочные	834	426	807	335
Машины свеклоуборочные (без ботвоуборочных)	234	103	192	93
Установки доильные	981	2806	536	244
Плуги	10353	8644	6451	4414
Косилки	2071	2011	1160	954
Сеялки	13071	12851	10120	8202
В среднем на одну организацию (хозяйство, объединение):				
численность работников, человек ⁵⁾	x	x	99	82
общая земельная площадь, гектаров	x	x	3940.8	4777.8
площадь сельскохозяйственных угодий, гектаров	x	x	3646.2	4616.3
общая посевная площадь сельскохозяйственных культур под урожай ⁶⁾ , гектаров	x	x	2837.7	3789.9
поголовье сельскохозяйственных животных, голов ⁷⁾ :	x	x		
крупный рогатый скот	x	x	458	767
из него коровы	x	x	180	360
свиньи	x	x	851	8187
птица	x	x	145091	604470

¹⁾ С учетом официальной статистической методологии Росстата по применению ценза отнесения подсобных сельскохозяйственных предприятий несельскохозяйственных организаций к сельскохозяйственным организациям в 2006 и 2016 гг.

²⁾ Включая овощи закрытого грунта по личным подсобным и другим индивидуальным хозяйствам граждан и некоммерческим объединениям.

³⁾ Площади многолетних насаждений и ягодных культур в хозяйствах населения по итогам Всероссийской сельскохозяйственной переписи 2006 г. рассчитывались балансовым методом, по итогам Всероссийской сельскохозяйственной переписи 2016 г. - исходя из нормативной плотности (не более 10 м² под одно дерево/куст).

⁴⁾ Включая ягодники в междурядьях садов.

⁵⁾ В расчете на одну организацию (хозяйство), без учета подсобных сельскохозяйственных предприятий несельскохозяйственных организаций, осуществлявших сельскохозяйственную деятельность.

⁶⁾ В расчете на одну организацию (хозяйство), имевшую общую посевную площадь.

⁷⁾ В расчете на одну организацию (хозяйство), имевшую поголовье скота соответствующего вида.

В том числе									
крестьянские (фермерские) хозяйства и индивидуальные предприниматели		из них				личные подсобные и другие индивидуальные хозяйства граждан		некоммерческие объединения граждан	
		крестьянские (фермерские) хозяйства		индивидуальные предприниматели					
2006	2016	2006	2016	2006	2016	2006	2016	2006	2016
6200	7758	5922	7326	278	432	5271	5315	x	x
2634	3521	2530	3300	104	221	x	x	x	x
62	15	58	11	4	4	x	x	x	x
19	19	15	17	4	2	x	x	x	x
27	91	24	84	3	7	x	x	x	x
42	10	38	10	4	-	x	x	x	x
67	46	64	45	3	1	378	2516	x	x
3163	4230	3045	4000	118	230	x	x	x	x
426	1057	403	998	23	59	x	x	x	x
2951	4649	2858	4395	93	254	x	x	x	x
3	3	3	3	6	2	x	x	x	x
51.0	109.7	50.0	116.0	78.2	59.7	0.2	0.2	25.5	26.7
50.8	108.8	49.9	115.1	76.7	59.4	0.2	0.2	19.7	21.3
83.0	147.0	81.9	149.5	109.6	112.3	0.1	0.1	7.7	4.6
24	60	24	62	27	28	3	5	10	4
10	40	10	41	12	16	2	3	6	3
29	59	28	65	43	24	4	4	19	3
176	1456	172	1183	246	2792	34	33	302	66

2. СТРУКТУРА ОСНОВНЫХ ИТОГОВ ВСЕРОССИЙСКИХ СЕЛЬСКОХОЗЯЙСТВЕННЫХ (на 1 июля; в процентах от

	Сельскохозяйственные организации	
	2006	2016
Общая земельная площадь	84.6	73.9
из нее сельскохозяйственные угодья	84.1	73.8
в том числе:		
пашня	83.7	76.7
сенокосы	83.2	58.7
пастбища	89.7	67.7
многолетние насаждения	69.8	60.7
залежь	36.3	14.1
Посевная площадь сельскохозяйственных культур под урожай - всего	83.2	77.8
в том числе:		
Зерновые и зернобобовые культуры - всего	83.4	77.4
из них:		
пшеница	84.8	77.8
рожь	45.5	39.9
ячмень	76.0	70.6
овес	75.0	68.4
кукуруза на зерно	77.7	80.9
просо	77.6	76.3
гречиха	94.3	84.7
зернобобовые культуры	95.0	80.2
из них горох	95.1	79.7
Технические культуры - всего	83.1	82.0
из них:		
сахарная свекла	86.4	88.1
масличные культуры - всего	83.0	81.1
из них:		
подсолнечник на зерно	80.1	81.7
лен-кудряш	90.2	76.3
соя	86.5	86.1
рапс	94.7	81.9
горчица	85.1	92.8
рыжик	100.0	88.9
эфирно-масличные культуры	67.8	93.0
лекарственные культуры	94.8	82.0
Картофель	4.7	17.0
Овощные и бахчевые культуры – всего ¹⁾	16.8	20.0
из них:		
овощи открытого грунта – всего	15.3	20.0
в том числе:		
капуста (всех видов)	21.0	5.4
огурцы	4.2	1.3
помидоры	6.2	7.3
свекла столовая	21.9	17.0

ПЕРЕПИСЕЙ 2006 Г. И 2016 Г. ПО КАТЕГОРИЯМ ХОЗЯЙСТВ
 хозяйств всех категорий)

Крестьянские (фермерские) хозяйства и индивидуальные предприниматели		Личные подсобные и другие индивидуальные хозяйства граждан		Некоммерческие объединения граждан	
2006	2016	2006	2016	2006	2016
13.0	23.4	2.1	2.3	0.3	0.3
13.9	24.0	1.7	1.9	0.2	0.3
15.1	22.5	1.2	0.8	0.1	0.1
13.3	36.0	3.3	5.2	0.1	-
8.4	28.7	1.9	3.6	-	-
4.3	7.8	19.5	24.7	6.4	6.9
40.2	17.3	16.9	45.1	6.5	23.6
15.1	21.4	1.6	0.7	0.1	0.1
16.3	22.4	0.3	0.2	0.0	0.0
14.9	22.1	0.3	0.1	0.0	-
54.4	43.5	0.1	16.6	-	-
23.8	29.1	0.2	0.3	-	-
24.7	31.1	0.3	0.5	-	0.0
20.5	18.8	1.8	0.4	-	0.0
22.3	23.3	0.2	0.4	-	0.0
5.7	15.3	0.0	0.0	-	-
5.0	19.8	0.0	0.0	0.0	-
4.9	20.3	0.0	0.0	-	-
16.8	18.0	0.1	0.0	0.0	0.0
13.6	11.9	0.0	-	-	-
17.0	18.9	0.1	0.0	0.0	0.0
19.8	18.3	0.1	0.0	-	0.0
9.8	23.7	0.0	-	-	-
13.4	13.9	0.1	0.0	-	-
5.3	18.1	0.0	0.0	-	-
14.9	7.2	0.0	0.0	0.0	-
-	11.1	-	-	-	-
31.3	7.0	0.9	0.0	-	-
-	15.4	5.2	2.7	-	-
3.9	19.0	82.3	55.3	9.2	8.7
31.1	42.5	46.2	32.5	5.9	5.0
12.2	35.9	64.1	38.0	8.4	6.1
10.3	67.0	61.8	22.1	6.9	5.5
5.3	27.0	81.7	62.2	8.8	9.5
7.1	37.7	78.2	47.7	8.4	7.3
18.4	41.3	52.2	35.6	7.5	6.1

	Сельскохозяйственные организации	
	2006	2016
морковь столовая	10.4	24.0
лук репчатый	41.6	35.2
чеснок	0.0	9.7
кабачки, патиссоны	0.8	0.5
продовольственные бахчевые культуры	10.8	4.1
Кормовые культуры - всего	96.0	85.7
из них:		
травы однолетние	95.5	88.9
травы многолетние	95.5	79.4
кормовые культуры на силос (без кукурузы)	96.3	98.9
кукуруза на корм	98.5	95.8
корнеплодные кормовые культуры, включая свеклу сахарную на корм скоту	79.0	63.3
Площади многолетних плодовых насаждений и ягодных культур - всего	42.0	44.4
в том числе:		
семечковые культуры - всего	61.0	67.0
из них:		
яблоня	70.5	79.1
груша	28.1	10.7
косточковые культуры - всего	26.5	23.2
из них:		
слива	41.2	35.5
вишня	12.9	10.2
черешня	35.1	23.8
абрикос	9.0	31.7
персик	1.9	-
алыча	68.2	8.0
орехоплодные культуры- всего	2.6	18.0
из них:		
грецкий орех	2.7	2.9
фундук	-	63.3
субтропические культуры	-	-
цитрусовые культуры	-	-
ягодники - всего ²⁾	9.6	11.8
из них:		
земляника, клубника	13.2	8.0
малина, ежевика	-	0.4
смородина всех видов	1.1	-
крыжовник	-	-
рябина черноплодная	-	-
облепиха	-	-
Площади виноградников	95.7	83.6

Крестьянские (фермерские) хозяйства и индивидуальные предприниматели		Личные подсобные и другие индивидуальные хозяйства граждан		Некоммерческие объединения граждан	
2006	2016	2006	2016	2006	2016
31.9	40.2	50.7	30.3	7.0	5.6
18.0	49.7	35.3	13.0	5.1	2.1
0.4	0.2	85.5	76.1	14.1	14.0
11.1	1.2	84.3	86.0	3.8	12.2
82.8	75.1	6.2	18.8	0.2	2.1
3.1	12.6	1.0	1.6	0.0	0.0
3.4	9.4	1.1	1.6	-	-
3.5	19.3	1.0	1.3	-	0.0
3.7	0.9	0.0	0.3	-	-
1.4	3.1	0.1	1.1	-	0.0
2.7	3.6	18.3	33.1	0.0	-
5.4	3.7	39.5	40.4	13.1	11.5
8.1	3.7	23.8	23.1	7.2	6.3
9.4	3.2	16.2	13.9	3.9	3.7
2.2	4.8	51.5	66.7	18.2	17.8
3.0	3.5	57.7	59.2	12.8	14.1
2.1	3.4	46.8	48.2	9.9	12.9
3.7	0.4	66.6	73.0	16.8	16.4
5.9	12.5	48.5	51.6	10.4	12.1
0.1	0.8	78.6	56.5	12.4	11.0
-	-	73.1	76.8	25.0	23.2
5.0	0.1	18.8	72.0	8.0	20.0
0.2	4.2	70.6	57.6	26.6	20.2
0.2	5.7	72.3	68.2	24.7	23.3
-	0.1	35.9	25.7	64.1	11.0
50.1	-	41.2	46.2	8.7	53.8
-	-	67.5	36.2	32.5	63.8
1.3	4.1	56.7	61.9	32.3	22.2
1.4	9.8	48.1	57.9	37.2	24.2
0.9	0.3	68.6	74.9	30.5	24.3
2.7	0.6	66.7	79.3	29.5	20.1
-	1.0	60.1	69.1	39.9	29.9
-	-	60.3	48.9	39.7	51.1
-	-	51.6	50.0	48.4	50.0
0.7	9.1	2.9	5.8	0.7	1.6

	Сельскохозяйственные организации	
	2006	2016
Поголовье сельскохозяйственных животных:		
Крупный рогатый скот- всего	32.9	34.0
из него коровы	24.5	26.3
Молочный крупный рогатый скот	25.5	25.8
Мясной крупный рогатый скот	84.4	48.7
Волы	37.0	-
из общего поголовья крупного рогатого скота:		
буйволы	-	-
яки	-	-
Свиньи	42.3	62.3
Овцы и козы - всего	49.2	24.6
Овцы	51.0	25.0
Козы	0.6	1.1
Птица - всего	37.3	72.2
в том числе:		
куры - всего	45.1	79.6
из них куры-несушки	27.0	25.9
утки	2.4	0.8
гуси	1.4	0.8
индейки	36.9	49.4
цесарки	0.5	-
перепелки	-	1.1
фазаны	-	0.9
страусы	22.9	58.1
Лошади	44.2	39.2
Ослы	-	-
Мулы и лошаки	-	-
Олени пятнистые	100.0	100.0
Верблюды	100.0	100.0
Кролики домашние	1.1	0.0
Звери пушные (клеточного разведения):		
Норки	100.0	100.0
Нутрии	1.5	-
Хори	-	-
Пчелы медоносные (семьи)	1.3	10.3

¹⁾ Включая овощи закрытого грунта по личным подсобным и другим индивидуальным хозяйствам граждан и некоммерческим объединениям.

²⁾ Включая ягодники в междурядьях садов.

Продолжение табл. 2

Крестьянские (фермерские) хозяйства и индивидуальные предприниматели		Личные подсобные и другие индивидуальные хозяйства граждан		Некоммерческие объединения граждан	
2006	2016	2006	2016	2006	2016
5.3	19.3	61.7	46.7	0.1	0.0
4.7	23.4	70.8	50.3	0.1	0.0
5.0	9.6	69.5	64.6	0.0	0.0
7.5	36.8	7.9	14.5	0.2	0.0
-	45.5	63.0	54.5	-	-
68.8	-	31.3	100.0	-	-
100.0	-	-	100.0	-	-
2.7	1.8	54.9	35.9	0.0	0.0
10.8	45.0	40.0	30.4	0.1	0.0
11.0	45.7	38.0	29.3	0.0	0.0
5.9	7.2	92.2	91.6	1.3	0.2
0.9	1.8	61.6	25.9	0.2	0.0
0.8	1.8	53.9	18.5	0.2	0.0
1.4	4.5	71.4	69.4	0.3	0.1
1.2	0.5	96.3	98.6	0.1	0.1
0.9	2.6	97.4	96.5	0.2	0.1
1.4	2.7	61.2	47.8	0.5	0.0
16.3	1.6	83.2	98.1	-	0.3
-	35.4	99.6	63.4	0.4	0.2
-	-	100.0	99.1	-	-
9.3	4.1	67.8	37.8	-	-
2.7	11.0	53.0	49.7	-	-
-	1.1	85.9	98.9	14.1	-
-	-	100.0	41.2	-	58.8
-	-	-	-	-	-
-	-	-	-	-	-
0.2	0.9	97.5	98.5	1.2	0.6
-	-	-	0.0	-	-
0.7	0.6	97.8	99.2	-	0.2
-	-	-	100.0	-	-
0.1	2.5	98.4	86.9	0.2	0.3

3. ОСНОВНЫЕ ИТОГИ ВСЕРОССИЙСКОЙ СЕЛЬСКОХОЗЯЙСТВЕННОЙ (на 1 июля 2016 г.)

	Сельско- хозяйственные организации - всего	сельскохозяйствен- ные организации, не относящиеся к субъектам малого предприниматель- ства
Число организаций (хозяйств) - всего, единиц	802	247
из них:		
осуществлявшие сельскохозяйственную деятельность в 2015 г. в процентах от общего числа соответствующей категории организаций	725 90.4	217 87.9
осуществлявшие сельскохозяйственную деятельность в I полугодии 2016 г. в процентах от общего числа соответствующей категории организаций	719.0 89.7	218.0 88.3
Численность работников, занятых в организациях, человек	53625	43172
из них занятых в сельскохозяйственном производстве в том числе:	50433	40550
постоянные работники	46336	37283
временные и сезонные	4097	3267
Общая земельная площадь, гектаров	3831807	2707601
из нее сельскохозяйственные угодья в том числе:	3702252	2598888
пашня	2890544	2022425
сенокосы	58395	34216
пастбища	735331	533125
многолетние насаждения	12029	6660
залежь	5953	2461
Из общей площади сельскохозяйственных угодий фактически использовались, гектаров в процентах от общей площади сельскохозяйственных угодий соответствующей категории организаций	3576025 96.6	2531682 97.4
Посевная площадь под урожай 2016 г. - всего, гектаров	2364910	1665498
в том числе:		
Зерновые и зернобобовые культуры - всего	1844946	1275372
из них:		
пшеница	1387469	966072
рожь	110	110
ячмень	163416	107408
овес	9501	6213
кукуруза на зерно	156232	98291
просо	10594	7819
гречиха	2917	897
зернобобовые культуры	113836	87902
из них горох	108982	83813
Технические культуры - всего	387526	275856
из них:		
сахарная свекла	31169	21957

ПЕРЕПИСИ ПО СЕЛЬСКОХОЗЯЙСТВЕННЫМ ОРГАНИЗАЦИЯМ

малые предприятия - всего	в том числе			Справочно: из общего числа сельскохозяйственных организаций - организации с численностью работников свыше 250 человек
	из них		подсобные сельскохозяйственные предприятия несельскохозяйственных организаций	
	малые предприятия (без микропредприятий)	микропредприятия		
486	115	371	69	62
442	114	328	66	62
90.9	99.1	88.4	95.7	100.0
433.0	113.0	320.0	68.0	62.0
89.1	98.3	86.3	98.6	100.0
10453	6498	3955	-	25560
9883	6092	3791	-	23959
9053	5605	3448	-	22401
830	487	343	-	1558
1025839	621445	404394	98367	1220602
1011662	610290	401371	91703	1168139
809321	497474	311847	58798	970320
21892	11993	9900	2286	5349
172331	96255	76076	29875	191325
5249	2696	2553	120	1054
2868	1872	996	623	91
955585	590140	365445	88758	1150420
94.5	96.7	91.0	96.8	98.5
660179	412224	247954	39233	814399
536336	329002	207335	33238	607876
395077	241938	153139	26320	450148
-	-	-	-	110
53310	30250	23060	2699	53532
2988	1430	1558	300	4162
55453	38393	17061	2487	40497
2585	2305	280	190	4182
2020	1685	335	-	289
24776	12908	11868	1157	54836
24032	12191	11841	1137	53438
107176	72156	35020	4495	133060
9213	8043	1169	-	12099

	Сельско- хозяйственные организации - всего	сельскохозяйствен- ные организации, не относящиеся к субъектам малого предприниматель- ства
	масличные культуры - всего	341683
из них:		
подсолнечник на зерно	217419	155797
лен-кудряш	53416	36123
соя	17584	11055
рапс	34370	24811
горчица	3242	3112
рыжик	7562	6399
эфирно-масличные культуры	13771	11660
лекарственные культуры	4	-
Картофель	2685	1392
Овощные и бахчевые культуры – всего	3918	1884
из них:		
овощи открытого грунта – всего	2977	1609
в том числе:		
капуста, кроме цветной и брокколи	43	11
капуста цветная и брокколи	10	-
огурцы	16	3
помидоры	181	52
свекла столовая	123	19
морковь столовая	226	134
лук репчатый	1355	726
чеснок	51	46
кабачки, патиссоны	3	1
продовольственные бахчевые культуры - всего	142	135
Кормовые культуры - всего	125835	110995
из них:		
травы однолетние	58761	51918
травы многолетние	37883	33379
кормовые культуры на силос (без кукурузы)	4194	2952
кукуруза на корм	19031	16993
корнеплодные кормовые культуры, включая свеклу сахарную на корм скоту	106	106
Структура посевных площадей по видам сельскохозяйственных культур (в процентах от общей посевной площади соответствующей категории организаций)		
Зерновые и зернобобовые культуры - всего	78.0	76.6
из них:		
пшеница	58.7	58.0
рожь	0.0	0.0
ячмень	6.9	6.4
овес	0.4	0.4
кукуруза а зерно	6.6	5.9
просо	0.4	0.5
гречиха	0.1	0.1

Продолжение табл. 3

малые предприятия - всего	в том числе		подсобные сельскохозяйствен- ные предприятия несельскохозяйствен- ных организаций	Справочно: из общего числа сельскохозяйственных организаций - организации с числен- ностью работников свыше 250 человек
	из них			
	малые предприятия (без микро- предприятий)	микро- предприятия		
95823	62467	33356	4495	114972
57722	38930	18792	3900	80724
17060	10537	6523	233	11047
6327	3319	3008	202	3160
9461	5699	3762	98	16580
130	-	130	-	530
1163	1085	78	-	1097
2111	1621	490	-	5591
4	-	4	-	-
1253	646	608	40	625
1892	1239	653	142	593
1348	1057	291	21	479
33	6	27	-	7
10	-	10	-	-
14	10	4	-	3
129	107	22	-	14
96	24	72	8	6
90	22	68	3	85
619	557	62	10	184
5	-	5	-	15
2	-	2	-	-
7	-	7	-	114
13522	9183	4340	1318	72245
6528	4442	2086	316	33178
3977	2142	1835	527	23824
937	937	-	305	842
1993	1629	364	45	9108
-	-	-	-	100
81.2	79.8	83.6	84.7	74.6
59.8	58.7	61.8	67.1	55.3
-	-	-	-	0.0
8.1	7.3	9.3	6.9	6.6
0.5	0.3	0.6	0.8	0.5
8.4	9.3	6.9	6.3	5.0
0.4	0.6	0.1	0.5	0.5
0.3	0.4	0.1	-	0.0

	Сельско- хозяйственные организации - всего	сельскохозяйствен- ные организации, не относящиеся к субъектам малого предприниматель- ства
зернобобовые культуры	4.8	5.3
из них горох	4.6	5.0
Технические культуры - всего	16.4	16.6
из них:		
сахарная свекла	1.3	1.3
масличные культуры - всего	14.4	14.5
из них:		
подсолнечник на зерно	9.2	9.4
лен-кудряш	2.3	2.2
соя	0.7	0.7
рапс	1.5	1.5
горчица	0.1	0.2
рыжик	0.3	0.4
эфирно-масличные культуры	0.6	0.7
лекарственные культуры	0.0	-
Картофель	0.1	0.1
Овощные и бахчевые культуры – всего	0.2	0.1
из них:		
овощи открытого грунта – всего	0.1	0.1
в том числе:		
капуста, кроме цветной и брокколи	0.0	0.0
капуста цветная и брокколи	0.0	-
огурцы	0.0	0.0
помидоры	0.0	0.0
свекла столовая	0.0	0.0
морковь столовая	0.0	0.0
лук репчатый	0.1	0.0
чеснок	0.0	0.0
кабачки, патиссоны	0.0	0.0
продовольственные бахчевые культуры	0.0	0.0
Кормовые культуры - всего	5.3	6.7
из них:		
травы однолетние	2.5	3.1
травы многолетние	1.6	2.0
кормовые культуры на силос (без кукурузы)	0.2	0.2
кукуруза на корм	0.8	1.0
корнеплодные кормовые культуры, включая свеклу сахарную на корм скоту	0.0	0.0
Площади многолетних плодовых насаждений и ягодных культур - всего, гектаров	4915.1	2163.3
в том числе:		
семечковые культуры - всего	3928.8	1851.2
из них:		
яблоня	3828.0	1815.2
груша	100.8	36.0

малые предприятия - всего	в том числе		подсобные сельскохозяйствен- ные предприятия несельскохозяйствен- ных организаций	Справочно: из общего числа сельскохозяйственных организаций - организации с числен- ностью работников свыше 250 человек
	из них			
	малые предприятия (без микро- предприятий)	микро- предприятия		
3.8	3.1	4.8	2.9	6.7
3.6	3.0	4.8	2.9	6.6
16.2	17.5	14.1	11.5	16.3
1.4	2.0	0.5	-	1.5
14.5	15.2	13.5	11.5	14.1
8.7	9.4	7.6	9.9	9.9
2.6	2.6	2.6	0.6	1.4
1.0	0.8	1.2	0.5	0.4
1.4	1.4	1.5	0.2	2.0
0.0	-	0.1	-	0.1
0.2	0.3	0.0	-	0.1
0.3	0.4	0.2	-	0.7
0.0	-	0.0	-	-
0.2	0.2	0.2	0.1	0.1
0.3	0.3	0.3	0.4	0.1
0.2	0.3	0.1	0.1	0.1
0.0	0.0	0.0	-	0.0
0.0	-	0.0	-	-
0.0	0.0	0.0	-	0.0
0.0	0.0	0.0	-	0.0
0.0	0.0	0.0	0.0	0.0
0.0	0.0	0.0	0.0	0.0
0.1	0.1	0.0	0.0	0.0
0.0	-	0.0	-	0.0
0.0	-	0.0	-	-
0.0	-	0.0	-	0.0
2.0	2.2	1.8	3.4	8.9
1.0	1.1	0.8	0.8	4.1
0.6	0.5	0.7	1.3	2.9
0.1	0.2	-	0.8	0.1
0.3	0.4	0.1	0.1	1.1
-	-	-	-	0.0
2741.8	1407.2	1334.6	10.0	201.2
2077.6	1036.7	1040.9	-	114.6
2012.8	1036.7	976.1	-	114.6
64.8	-	64.8	-	-

	Сельско- хозяйственные организации - всего	сельскохозяйствен- ные организации, не относящиеся к субъектам малого предприниматель- ства
косточковые культуры - всего	672.0	168.4
из них:		
слива	240.4	74.0
вишня	74.8	70.0
черешня	134.6	15.4
абрикос	201.0	-
альча	12.2	-
орехоплодные культуры- всего	118.0	-
из них:		
грецкий орех	14.0	-
фундук	104.0	-
ягодники - всего	196.3	143.7
из них:		
земляника, клубника	43.6	-
малина, ежевика	3.0	-
Структура площадей многолетних плодовых насаждений и ягодных культур по видам плодово-ягодных насаждений (в процентах от общей площади плодово-ягодных насаждений соответствующей категории организаций)		
семечковые культуры	79.9	85.6
косточковые культуры	13.7	7.8
орехоплодные культуры	2.4	-
ягодники	4.0	6.6
Площади виноградников	4790.6	3293.4
Поголовье сельскохозяйственных животных, голов:		
Крупный рогатый скот - всего	118853	98679
Молочный и мясной крупный рогатый скот	118853	98679
в том числе:		
взрослое поголовье	53206	44750
из него коровы	43563	36847
молодняк (кроме телят до 1 года)	39908	32042
телята (до 1 года)	25739	21887
Молочный крупный рогатый скот	57930	52667
в том числе:		
взрослое поголовье	25634	23913
из него коровы	21490	19923
молодняк (кроме телят до 1 года)	22704	19752
из него нетели	3561	3234
телята (до 1 года)	9592	9002
Мясной крупный рогатый скот	60923	46012
в том числе:		
взрослое поголовье	27572	20837
из него коровы	22073	16924
молодняк (кроме телят до 1 года)	17204	12290
телята (до 1 года)	16147	12885

Продолжение табл. 3

малые предприятия - всего	в том числе		подсобные сельскохозяйственные предприятия несельскохозяйственных организаций	Справочно: из общего числа сельскохозяйственных организаций - организации с численностью работников свыше 250 человек
	из них			
	малые предприятия (без микропредприятий)	микропредприятия		
493.6	348.0	145.6	10.0	86.6
166.4	75.2	91.2	-	16.6
4.8	3.8	1.0	-	68.0
109.2	71.2	38.0	10.0	2.0
201.0	193.0	8.0	-	-
12.2	4.8	7.4	-	-
118.0	-	118.0	-	-
14.0	-	14.0	-	-
104.0	-	104.0	-	-
52.6	22.5	30.1	-	-
43.6	22.5	21.1	-	-
3.0	-	3.0	-	-
75.8	73.7	78.0	-	57.0
18.0	24.7	10.9	100.0	43.0
4.3	-	8.8	-	-
1.9	1.6	2.3	-	-
1497.2	883.4	613.8	-	604.7
19070	9530	9540	1104	54869
19070	9530	9540	1104	54869
8017	2787	5230	439	23576
6391	2399	3992	325	19665
7513	5637	1876	353	18761
3540	1106	2434	312	12532
4797	4142	655	466	33330
1559	1209	350	162	14269
1472	1196	276	95	10989
2731	2473	258	221	12809
293	271	22	34	2159
507	460	47	83	6252
14273	5388	8885	638	21539
6458	1578	4880	277	9307
4919	1203	3716	230	8676
4782	3164	1618	132	5952
3033	646	2387	229	6280

	Сельско- хозяйственные организации - всего	сельскохозяйствен- ные организации, не относящиеся к субъектам малого предприниматель- ства
Свины	278353	262816
в том числе:		
взрослое поголовье	28945	27391
в том числе основного стада	15906	15151
из него свиноматки основные	15090	14446
молодняк	249408	235425
из него:		
молодняк старше 4 месяцев на откорме	125867	120094
поросята до 4 месяцев	120077	114686
Овцы и козы - всего	544324	280631
Овцы	543889	280631
в том числе:		
взрослое поголовье	310687	163711
из него овцематки и ярки старше 1 года	272269	139860
молодняк	233202	116920
Козы	435	-
в том числе:		
взрослое поголовье	405	-
из него козوماتки и козочки старше 1 года	372	-
молодняк	30	-
Птица - всего	16320679	15810686
Птица сельскохозяйственная - всего	16320395	15810402
в том числе:		
куры - всего	16065425	15732227
из них:		
куры-несушки	911047	727451
петухи	50570	49770
молодняк кур (всех возрастов)	15103808	14955006
куры яичных пород	1365865	1097007
из них:		
куры-несушки	750892	569326
из них промышленного стада	716129	548722
петухи	35758	35758
молодняк кур (всех возрастов)	579215	491923
куры мясных и мясо-яичных пород	14699560	14635220
из них:		
куры-несушки	160155	158125
петухи	14812	14012
молодняк кур (всех возрастов)	14524593	14463083
из них бройлеры	14506253	14461253
утки	12255	-
гуси	3139	-
индейки	239576	78175
Прочие виды птицы - всего	284	284
перепелки	237	237
фазаны	4	4
страусы	43	43

малые предприятия - всего	в том числе		подсобные сельскохозяйственные предприятия несельскохозяйственных организаций	Справочно: из общего числа сельскохозяйственных организаций - организации с численностью работников свыше 250 человек
	из них			
	малые предприятия (без микро-предприятий)	микро-предприятия		
13919	9008	4911	1618	250670
1282	549	733	272	24892
590	282	308	165	14725
535	235	300	109	14142
12637	8459	4178	1346	225778
5119	3402	1717	654	116360
4810	2349	2461	581	108773
258516	35699	222817	5177	159625
258090	35699	222391	5168	159625
143702	18601	125101	3274	96492
130619	15653	114966	1790	81012
114388	17098	97290	1894	63133
426	-	426	9	-
402	-	402	3	-
369	-	369	3	-
24	-	24	6	-
452752	391531	61221	57241	10684659
452752	391531	61221	57241	10684375
276053	231003	45050	57145	10446033
167457	167407	50	16139	639886
-	-	-	800	49570
108596	63596	45000	40206	9756577
231003	231003	-	37855	981594
167407	167407	-	14159	483261
167407	167407	-	-	462657
-	-	-	-	35758
63596	63596	-	23696	462575
45050	-	45050	19290	9464439
50	-	50	1980	156625
-	-	-	800	13812
45000	-	45000	16510	9294002
45000	-	45000	-	9293672
12255	-	12255	-	-
3043	361	2682	96	-
161401	160167	1234	-	238342
-	-	-	-	284
-	-	-	-	237
-	-	-	-	4
-	-	-	-	43

	Сельско- хозяйственные организации - всего	сельскохозяйствен- ные организации, не относящиеся к субъектам малого предприниматель- ства
Лошади	2906	2172
в том числе:		
взрослое поголовье	2018	1609
из него кобылы	1019	777
молодняк	888	563
Олени пятнистые	3	3
в том числе:		
взрослое поголовье	3	3
молодняк (всех возрастов)	-	-
Верблюды	31	31
в том числе:		
взрослое поголовье	14	14
из него верблюдицы	9	9
молодняк	17	17
Кролики домашние	48	-
Звери пушные (клеточного разведения):		
Норки	106113	106113
Пчелы медоносные (семьи), штук	4113	342
Наличие сельскохозяйственной техники, штук:		
Тракторы	12219	8372
Комбайны:		
зерноуборочные	4368	2918
кукурузоуборочные	52	31
льноуборочные	4	-
картофелеуборочные	23	19
кормоуборочные	335	269
Машины свеклоуборочные (без ботвоуборочных)	93	71
Установки доильные	244	224
Автомобили грузовые	6751	4706
Плуги	4414	2998
Косилки	954	723
Сеялки	8202	5879
В среднем на одну организацию:		
численность работников ¹⁾ , человек	82	198
общая земельная площадь, гектаров	4778	10962
площадь сельскохозяйственных угодий, гектаров	4616	10522
общая посевная площадь сельскохозяйственных культур ²⁾ , гектаров	3790	8859
поголовье сельскохозяйственных животных ³⁾ , голов:		
крупный рогатый скот	767	1147
из него коровы	360	505
свины	8187	13832
птица	604470	930040

¹⁾ В расчете на одну организацию, без учета подсобных сельскохозяйственных предприятий несельскохозяйственных организаций, осуществлявшую сельскохозяйственную деятельность в I полугодии 2016 г.

²⁾ В расчете на одну организацию, имевшую общую посевную площадь.

³⁾ В расчете на одну организацию, имевшую поголовье скота соответствующего вида.

Продолжение табл. 3

малые предприятия - всего	в том числе		подсобные сельскохозяйствен- ные предприятия несельскохозяйствен- ных организаций	Справочно: из общего числа сельскохозяйственных организаций - организации с числен- ностью работников свыше 250 человек
	из них			
	малые предприятия (без микро- предприятий)	микро- предприятия		
714	282	432	20	1132
389	190	199	20	807
242	131	111	-	337
325	92	233	-	325
-	-	-	-	3
-	-	-	-	3
-	-	-	-	-
-	-	-	-	31
-	-	-	-	14
-	-	-	-	9
-	-	-	-	17
-	-	-	48	-
-	-	-	-	-
3688	1588	2100	83	120
3452	1952	1500	395	4378
1342	711	631	108	1570
16	13	3	5	12
4	4	-	-	-
4	4	-	-	9
54	29	25	12	163
18	16	2	4	43
20	20	-	-	163
1802	1142	660	243	2394
1247	661	586	169	1724
190	120	70	41	417
2175	1277	898	148	3229
24	58	12	-	412
2111	5404	1090	1426	19687
2082	5307	1082	1329	18841
1765	3964	918	633	15662
323	329	318	110	1524
156	126	181	46	562
4640	9008	2456	135	20889
75459	130510	20407	14310	1068466

**4. ОСНОВНЫЕ ИТОГИ ВСЕРОССИЙСКОЙ СЕЛЬСКОХОЗЯЙСТВЕННОЙ
ПЕРЕПИСИ ПО СЕЛЬСКОХОЗЯЙСТВЕННЫМ ОРГАНИЗАЦИЯМ
В РАЗРЕЗЕ ОРГАНИЗАЦИОННО - ПРАВОВЫХ ФОРМ
(на 1 июля 2016 г.)**

	Сельско- хозяйствен- ные орга- низации - всего	из них			
		хозяйствен- ные това- рищества и объедине- ния	акционер- ные общества	производ- ственные кооперативы	унитарные предприятия
Число организаций (хозяйств) - всего, единиц	802	480	72	172	7
из них:					
осуществлявшие сельскохозяйственную деятельность в 2015 г.	725	428	71	155	7
в процентах от общего числа соответствующей категории организаций	90.4	89.2	98.6	90.1	100.0
осуществлявшие сельскохозяйственную деятельность в I полугодии 2016 г.	719	424	68	151	7
соответствующей категории организаций (хозяйств)	89.7	88.3	94.4	87.8	100.0
Численность работников, занятых в организациях, человек	53625	21079	9453	19387	412
из них занятых в сельскохозяйственном производстве	50433	19775	8796	18560	376
в том числе:					
постоянные работники	46336	18242	7949	16961	324
временные и сезонные	4097	1533	847	1599	52
Общая земельная площадь, гектаров	3831807	1808074	633528	1320270	18593
из нее сельскохозяйственные угодья	3702252	1780113	606730	1251500	18383
в том числе:					
пашня	2890544	1437175	498891	902842	16051
сенокосы	58395	32803	4433	20359	253
пастбища	735331	301223	98387	325152	1519
многолетние насаждения	12029	6052	3591	2222	-
залежь	5953	2861	1429	925	561
Из общей площади сельскохозяйственных угодий фактически использовались, гектаров	3576025	1689140	585515	1239842	17778
в процентах от общей площади сельскохозяйственных угодий соответствующей категории	96.6	94.9	96.5	99.1	96.7
Посевная площадь под урожай 2016 г. - всего, гектаров	2364910	1223760	396846	703401	12107
в том числе:					
Зерновые и зернобобовые культуры - всего	1844946	965642	319386	527575	9216
из них:					
пшеница	1387469	699663	243894	418220	7736
рожь	110	-	70	40	-
ячмень	163416	87009	29206	44263	835
овес	9501	2503	1552	5035	111

	Сельско- хозяйствен- ные орга- низации - всего	из них			
		хозяйствен- ные това- рищества и объедине- ния	акционер- ные общества	производ- ственные кооперативы	унитарные предприятия
кукуруза на зерно	156232	114141	19194	21190	137
посо	10594	3445	2108	4819	32
гречиха	2917	1951	530	436	-
зернобобовые культуры	113836	56523	22592	33433	364
из них горох	108982	53800	21316	32598	364
Технические культуры - всего	387526	223475	61754	95617	2107
из них:					
сахарная свекла	31169	15973	6425	8771	-
масличные культуры - всего	341683	199510	50372	85121	2107
из них:					
подсолнечник на зерно	217419	124238	30689	57594	1020
лен-кудряш	53416	31993	8808	11813	544
соя	17584	11562	1754	4031	-
рапс	34370	17586	6668	9435	543
горчица	3242	2942	300	-	-
рыжик	7562	5679	608	1275	-
эфирно-масличные культуры	13771	7565	4681	1525	-
лекарственные культуры	4	4	-	-	-
Картофель	2685	2196	260	189	-
Овощные и бахчевые культуры – всего	3918	3046	317	413	-
из них:					
овощи открытого грунта – всего	2977	2451	316.8	189	-
в том числе:					
капуста, кроме цветной и брокколи	43	26	4	13	-
капуста цветная и брокколи	10	10	-	-	-
огурцы	16	8	-	9	-
помидоры	181	166	-	15	-
свекла столовая	123	96	6	13	-
морковь столовая	226	204	14	5	-
лук репчатый	1355	1167	60	119	-
чеснок	51	36	15	-	-
кабачки, патиссоны	3	3	-	-	-
продовольственные бахчевые культуры	142	78	-	64	-
Кормовые культуры - всего	125835	29401	15129	79607	784
из них:					
травы однолетние	58761	13075	6699	38635	32
травы многолетние	37883	6710	4946	25557	552

	Сельско- хозяйствен- ные орга- низации - всего	из них			
		хозяйствен- ные това- рищества и объедине- ния	акционер- ные общества	производ- ственные кооперативы	унитарные предприятия
кормовые культуры на силос (без кукурузы)	4194	1199	565	2125	-
кукуруза на корм	19031	7924	1567	9495	-
включая свеклу сахарную на корм скоту	106	-	-	106	-
Структура посевных площадей по видам сельскохозяйственных культур (в процентах от общей посевной площади соответствующей категории организаций)					
Зерновые и зернобобовые культуры - всего	78.0	78.9	80.5	75.0	76.1
из них:					
пшеница	58.7	57.2	61.5	59.5	63.9
рожь	0.0	-	0.0	0.0	-
ячмень	6.9	7.1	7.4	6.3	6.9
овес	0.4	0.2	0.4	0.7	0.9
кукуруза на зерно	6.6	9.3	4.8	3.0	1.1
просо	0.4	0.3	0.5	0.7	0.3
гречиха	0.1	0.2	0.1	0.1	-
зернобобовые культуры	4.8	4.6	5.7	4.8	3.0
из них горох	4.6	4.4	5.4	4.6	3.0
Технические культуры - всего	16.4	18.3	15.6	13.6	17.4
из них:					
сахарная свекла	1.3	1.3	1.6	1.2	-
масличные культуры - всего	14.4	16.3	12.7	12.1	17.4
из них:					
подсолнечник на зерно	9.2	10.2	7.7	8.2	8.4
лен-кудряш	2.3	2.6	2.2	1.7	4.5
соя	0.7	0.9	0.4	0.6	-
рапс	1.5	1.4	1.7	1.3	4.5
горчица	0.1	0.2	0.1	-	-
рыжик	0.3	0.5	0.2	0.2	-
эфирно-масличные культуры	0.6	0.6	1.2	0.2	-
лекарственные культуры	0.0	0.0	-	-	-
Картофель	0.1	0.2	0.1	0.0	-
Овощные и бахчевые культуры – всего	0.2	0.2	0.1	0.1	-
из них:					
овощи открытого грунта – всего	0.1	0.2	0.1	0.0	-
в том числе:					
капуста, кроме цветной и брокколи	0.0	0.0	0.0	0.0	-
капуста цветная и брокколи	0.0	0.0	-	-	-

	Сельско-хозяйственные организации - всего	из них			
		хозяйственные товарищества и объединения	акционерные общества	производственные кооперативы	унитарные предприятия
огурцы	0.0	0.0	-	0.0	-
помидоры	0.0	0.0	-	0.0	-
свекла столовая	0.0	0.0	0.0	0.0	-
морковь столовая	0.0	0.0	0.0	0.0	-
лук репчатый	0.1	0.1	0.0	0.0	-
чеснок	0.0	0.0	0.0	-	-
кабачки, патиссоны	0.0	0.0	-	-	-
продовольственные бахчевые культуры	0.0	0.0	-	0.0	-
Кормовые культуры - всего	5.3	2.4	3.8	11.3	6.5
из них:					
травы однолетние	2.5	1.1	1.7	5.5	0.3
травы многолетние	1.6	0.5	1.2	3.6	4.6
кормовые культуры на силос (без кукурузы)	0.2	0.1	0.1	0.3	-
кукуруза на корм	0.8	0.6	0.4	1.3	-
корнеплодные кормовые культуры, включая свеклу сахарную на корм скоту	0.0	-	-	0.0	-
Площади многолетних плодовых насаждений и ягодных культур - всего, гектаров	4915.1	3016.6	570.0	1277.8	-
в том числе:					
семечковые культуры - всего	3928.8	2522.7	449.4	920.0	-
из них:					
яблоня	3828.0	2486.7	449.4	855.2	-
груша	100.8	36.0	-	64.8	-
косточковые культуры - всего	672.0	305.6	38.6	313.8	-
из них:					
слива	240.4	140.1	25.1	75.2	-
вишня	74.8	56.0	3.8	15.0	-
черешня	134.6	91.7	9.7	28.2	-
абрикос	201.0	13.0	-	188.0	-
альча	12.2	4.8	-	7.4	-
орехоплодные культуры- всего	118.0	118.0	-	-	-
из них:					
грецкий орех	14.0	14.0	-	-	-
фундук	104.0	104.0	-	-	-

	Сельско- хозяйствен- ные орга- низации - всего	из них			
		хозяйствен- ные това- рищества и объедине- ния	акционер- ные общества	производ- ственные кооперативы	унитарные предприятия
ягодники - всего	196.3	70.3	82.0	44.0	-
из них:					
земляника, клубника	43.6	6.3	-	37.3	-
малина, ежевика	3.0	3.0	-	-	-
Структура площадей многолетних плодовых насаждений и ягодных культур по видам плодово-ягодных насаждений (в процентах от общей площади плодово- ягодных насаждений соответствующей категории организаций)					
семечковые культуры	79.9	83.6	78.8	72.0	-
косточковые культуры	13.7	10.1	6.8	24.6	-
орехоплодные культуры	2.4	3.9	-	-	-
ягодники	4.0	2.3	14.4	3.4	-
Площади виноградников - всего, гектаров	4790.6	1688.2	2469.7	632.7	-
Поголовье сельскохозяйственных животных, голов:					
Крупный рогатый скот - всего	118853	39623	14720	63985	40
Молочный и мясной крупный рогатый скот в том числе:	118853	39623	14720	63985	40
взрослое поголовье	53206	19141	6239	27619	-
из него коровы	43563	15050	5163	23236	-
молодняк (кроме телят до 1 года)	39908	12930	5519	21269	24
телята (до 1 года)	25739	7552	2962	15097	16
Молочный крупный рогатый скот в том числе:	57930	21752	7272	28495	-
взрослое поголовье	25634	10096	3346	12022	-
из него коровы	21490	9555	2735	9097	-
молодняк (кроме телят до 1 года)	22704	8011	2843	11700	-
из него нетели	3561	1285	349	1893	-
телята (до 1 года)	9592	3645	1083	4773	-
Мясной крупный рогатый скот в том числе:	60923	17871	7448	35490	40
взрослое поголовье	27572	9045	2893	15597	-
из него коровы	22073	5495	2428	14139	-
молодняк (кроме телят до 1 года)	17204	4919	2676	9569	24
телята (до 1 года)	16147	3907	1879	10324	16

	Сельско- хозяйствен- ные орга- низации - всего	из них			унитарные предприятия
		хозяйствен- ные това- рищества и объедине- ния	акционер- ные общества	производ- ственные кооперативы	
Свиньи	278353	236443	17587	20415	2235
в том числе:					
взрослое поголовье	28945	24054	1799	2116	699
в том числе основного стада	15906	13869	676	1041	155
из него свиноматки основные	15090	13599	291	946	145
молодняк	249408	212389	15788	18299	1536
из него:					
молодняк старше 4 месяцев на откорме	125867	107321	9221	8647	-
поросята до 4 месяцев	120077	102360	6252	9322	1536
Овцы и козы - всего	544324	159147	22598	357069	318
Овцы	543889	158721	22598	357069	318
в том числе:					
взрослое поголовье	310687	95382	12508	199299	219
из него овцематки и ярки старше 1 года	272269	80802	11381	178161	130
молодняк	233202	63339	10090	157770	99
Козы	435	426	-	-	-
в том числе:					
взрослое поголовье	405	402	-	-	-
из него козوماتки и козочки старше 1 года	372	369	-	-	-
молодняк	30	24	-	-	-
Птица - всего	16320679	508975	115413	265852	-
Птица сельскохозяйственная - всего	16320395	508975	115413	265568	-
в том числе:					
куры - всего	16065425	332637	115413	264953	-
из них:					
куры-несушки	911047	178835	86065	114821	-
петухи	50570	1000	-	3660	-
молодняк кур (всех возрастов)	15103808	152802	29348	146472	-
куры яичных пород	1365865	262597	115413	264103	-
из них:					
куры-несушки	750892	175305	86065	114466	-
из них промышленного стада	716129	167407	86065	93862	-
петухи	35758	-	-	3660	-
молодняк кур (всех возрастов)	579215	87292	29348	145977	-
куры мясных и мясо-яичных пород	14699560	70040	-	850	-
из них:					
куры-несушки	160155	3530	-	355	-

	Сельско- хозяйствен- ные орга- низации - всего	из них			
		хозяйствен- ные това- рищества и объедине- ния	акционер- ные общества	производ- ственные кооперативы	унитарные предприятия
петухи	14812	1000	-	-	-
молодняк кур (всех возрастов)	14524593	65510	-	495	-
из них бройлеры	14506253	47500	-	165	-
Утки	12255	12255	-	-	-
Гуси	3139	2682	-	361	-
Индейки	239576	161401	-	254	-
Прочие виды птицы - всего	284	-	-	284	-
перепелки	237	-	-	237	-
фазаны	4	-	-	4	-
страусы	43	-	-	43	-
Лошади	2906	1030	781	1015	60
в том числе:					
взрослое поголовье	2018	523	613	812	50
из него кобылы	1019	306	353	322	38
молодняк	888	507	168	203	10
Олени пятнистые	3	-	-	3	-
в том числе:					
взрослое поголовье	3	-	-	3	-
молодняк (всех возрастов)	-	-	-	-	-
Верблюды	31	-	-	31	-
в том числе:					
взрослое поголовье	14	-	-	14	-
из него верблюдицы	9	-	-	9	-
молодняк (всех возрастов)	17	-	-	17	-
Кролики домашние	48	-	-	-	-
Звери пушные (клеточного разведения):					
Норки	106113	-	106113	-	-
Пчелы медоносные (семьи), штук	4113	3688	71	271	-
Наличие сельскохозяйственной техники, штук:					
Тракторы	12219	5092	2016	4631	58
Комбайны:					
зерноуборочные	4368	1926	762	1552	32
кукурузоуборочные	52	26	6	15	-

	Сельско- хозяйствен- ные орга- низации - всего	из них			
		хозяйствен- ные това- рищества и объедине- ния	акционер- ные общества	производ- ственные кооперативы	унитарные предприятия
льноуборочные	4	4	-	-	-
картофелеуборочные	23	15	5	3	-
кормоуборочные	335	86	44	196	-
Машины свеклоуборочные (без ботвоуборочных)	93	40	19	30	-
Установки доильные	244	36	64	141	1
Автомобили грузовые	6751	2884	1116	2448	38
Плуги	4414	1618	708	1936	23
Косилки	954	304	140	462	2
Сеялки	8202	3318	1214	3492	49
В среднем на одну организацию:					
численность работников ¹⁾ , человек	82	52	143	130	69
общая земельная площадь, гектаров	4777.8	3766.8	8799.0	7676.0	2656.1
площадь сельскохозяйственных угодий, гектаров	4616.3	3708.6	8426.8	7276.2	2626.1
общая посевная площадь сельскохозяйственных культур ²⁾ , гектаров	3789.9	3334.5	6400.7	5172.1	1729.5
поголовье сельскохозяйственных животных ³⁾ , голов:					
крупный рогатый скот	767	639	775	984	40
из него коровы	360	350	344	408	-
свины	8187	23644	5862	2916	2235
птица	604470	63622	115413	53170	-

¹⁾ В расчете на одну организацию, без учета подсобных сельскохозяйственных предприятий несельскохозяйственных организаций, осуществляющую сельскохозяйственную деятельность в I полугодии 2016 г.

²⁾ В расчете на одну организацию, имевшую общую посевную площадь.

³⁾ В расчете на одну организацию, имевшую поголовье скота соответствующего вида.

5. СТРУКТУРА ОСНОВНЫХ ПОКАЗАТЕЛЕЙ ВСЕРОССИЙСКОЙ
 (на 1 июля 2016 г.; в процентах от общего числа)

	Сельскохозяйственные организации, не относящиеся к субъектам малого предпринимательства	Малые предприятия
Общая земельная площадь	70.7	26.8
из нее сельскохозяйственные угодья	70.2	27.3
в том числе:		
пашня	70.0	28.0
сенокосы	58.6	37.5
пастбища	72.5	23.4
многолетние насаждения	55.4	43.6
залежь	41.3	48.2
Посевная площадь под урожай 2016 г. - всего	70.4	27.9
в том числе:		
Зерновые и зернобобовые культуры - всего	69.1	29.1
из них:		
пшеница	69.6	28.5
рожь	100.0	-
ячмень	65.7	32.6
овес	65.4	31.4
кукуруза на зерно	62.9	35.5
просо	73.8	24.4
гречиха	30.8	69.2
зернобобовые культуры	77.2	21.8
из них горох	76.9	22.1
Технические культуры - всего	71.2	27.7
из них:		
сахарная свекла	70.4	29.6
масличные культуры - всего	70.6	28.0
из них:		
подсолнечник на зерно	71.7	26.5
лен-кудряш	67.6	31.9
соя	62.9	36.0
рапс	72.2	27.5
горчица	96.0	4.0
рыжик	84.6	15.4
эфирно-масличные культуры	84.7	15.3
лекарственные культуры	-	100.0
Картофель	51.8	46.7
Овощные и бахчевые культуры – всего	48.1	48.3
из них:		
овощи открытого грунта – всего	54.0	45.3
в том числе:		
капуста, кроме цветной и брокколи	24.6	75.4
капуста цветная и брокколи	-	100.0
огурцы	16.1	83.9
помидоры	28.6	71.4
свекла столовая	15.7	77.8
морковь столовая	59.2	39.7

СЕЛЬСКОХОЗЯЙСТВЕННОЙ ПЕРЕПИСИ ПО СЕЛЬСКОХОЗЯЙСТВЕННЫМ ОРГАНИЗАЦИЯМ
 сельскохозяйственных организаций)

из них		Подсобные сельскохозяйственные предприятия несельскохозяйственных организаций	Справочно: из общего числа сельскохозяйственных организаций - организации с численностью работников свыше 250 человек
малые предприятия (без микропредприятий)	микро-предприятия		
16.2	10.6	2.6	31.9
16.5	10.8	2.5	31.6
17.2	10.8	2.0	33.6
20.5	17.0	3.9	9.2
13.1	10.3	4.1	26.0
22.4	21.2	1.0	8.8
31.5	16.7	10.5	1.5
17.4	10.5	1.7	34.4
17.8	11.2	1.8	32.9
17.4	11.0	1.9	32.4
-	-	-	100.0
18.5	14.1	1.7	32.8
15.1	16.4	3.2	43.8
24.6	10.9	1.6	25.9
21.8	2.6	1.8	39.5
57.8	11.5	-	9.9
11.3	10.4	1.0	48.2
11.2	10.9	1.0	49.0
18.6	9.0	1.2	34.3
25.8	3.8	-	38.8
18.3	9.8	1.3	33.6
17.9	8.6	1.8	37.1
19.7	12.2	0.4	20.7
18.9	17.1	1.1	18.0
16.6	10.9	0.3	48.2
-	4.0	-	16.3
14.3	1.0	-	14.5
11.8	3.6	-	40.6
-	100.0	-	-
24.0	22.6	1.5	23.3
31.6	16.7	3.6	15.1
35.5	9.8	0.7	16.1
13.9	61.5	-	15.3
-	100.0	-	-
62.1	21.7	-	15.5
59.2	12.2	-	7.5
19.5	58.2	6.5	5.0
9.8	29.9	1.1	37.4

	Сельскохозяйственные организации, не относящиеся к субъектам малого предпринимательства	Малые предприятия
лук репчатый	53.6	45.7
чеснок	90.2	9.8
кабачки, патиссоны	40.0	60.0
продовольственные бахчевые культуры	95.1	4.9
Кормовые культуры - всего	88.2	10.7
из них:		
травы однолетние	88.4	11.1
травы многолетние	88.1	10.5
кормовые культуры на силос (без кукурузы)	70.4	22.3
кукуруза на корм	89.3	10.5
корнеплодные кормовые культуры, включая свеклу сахарную на корм скоту	100.0	-
Площади многолетних плодовых насаждений и ягодных культур - всего	44.0	55.8
в том числе:		
семечковые культуры - всего	47.1	52.9
из них:		
яблоня	47.4	52.6
груша	35.7	64.3
косточковые культуры - всего	25.1	73.5
из них:		
слива	30.8	69.2
вишня	93.6	6.4
черешня	11.4	81.1
абрикос	-	100.0
персик	-	-
альча	-	100.0
орехоплодные культуры- всего	-	100.0
из них:		
грецкий орех	-	100.0
фундук	-	100.0
ягодники - всего	73.2	26.8
из них:		
земляника, клубника	-	100.0
малина, ежевика	-	100.0
Площади виноградников - всего	68.7	31.3
из них:		
винных сортов	69.1	30.9
столово-винных сортов	46.4	53.6
столово-кишмишных сортов	-	100.0
столовых сортов	71.0	29.0

Продолжение табл. 5

из них		Подсобные сельскохозяйственные предприятия несельскохозяйственных организаций	Справочно: из общего числа сельскохозяйственных организаций - органи- зации с численностью работников свыше 250 человек
малые предприятия (без микропредприятий)	микро- предприятия		
41.1	4.6	0.7	13.6
-	9.8	-	29.4
-	60.0	-	-
-	4.9	-	80.3
7.3	3.4	1.0	57.4
7.6	3.5	0.5	56.5
5.7	4.8	1.4	62.9
22.3	-	7.3	20.1
8.6	1.9	0.2	47.9
-	-	-	94.3
28.6	27.2	0.2	4.1
26.4	26.5	-	2.9
27.1	25.5	-	3.0
-	64.3	-	-
51.8	21.7	1.5	12.9
31.3	37.9	-	6.9
5.1	1.3	-	90.9
52.9	28.2	7.4	1.5
96.0	4.0	-	-
-	-	-	-
39.3	60.7	-	-
-	100.0	-	-
-	100.0	-	-
-	100.0	-	-
11.5	15.3	-	-
51.6	48.4	-	-
-	100.0	-	-
18.4	12.8	-	12.6
17.6	13.3	-	13.7
53.6	-	-	-
100.0	-	-	-
15.3	13.7	-	9.7

	Сельскохозяйственные организации, не относящиеся к субъектам малого предпринимательства	Малые предприятия
Поголовье сельскохозяйственных животных:		
Крупный рогатый скот - всего	83.0	16.0
Молочный и мясной крупный рогатый скот	83.0	16.0
в том числе:		
взрослое поголовье	84.1	15.1
из него коровы	84.6	14.7
молодняк (кроме телят до 1 года)	80.3	18.8
телята (до 1 года)	85.0	13.8
Молочный крупный рогатый скот	90.9	8.3
в том числе:		
взрослое поголовье	93.3	6.1
из него коровы	92.7	6.8
молодняк (кроме телят до 1 года)	87.0	12.0
из него нетели	90.8	8.2
телята (до 1 года)	93.8	5.3
Мясной крупный рогатый скот	75.5	23.4
в том числе:		
взрослое поголовье	75.6	23.4
из него коровы	76.7	22.3
молодняк (кроме телят до 1 года)	71.4	27.8
телята (до 1 года)	79.8	18.8
Свины	94.4	5.0
в том числе:		
взрослое поголовье	94.6	4.4
в том числе основного стада	95.3	3.7
из него свиноматки основные	95.7	3.5
молодняк	94.4	5.1
из него:		
молодняк старше 4 месяцев на откорме	95.4	4.1
поросята до 4 месяцев	95.5	4.0
Овцы и козы - всего	51.6	47.5
Овцы	51.6	47.5
в том числе:		
взрослое поголовье	52.7	46.3
из него овцематки и ярки старше 1 года	51.4	48.0
молодняк	50.1	49.1
Козы	-	97.9
в том числе:		
взрослое поголовье	-	99.3
из него козomatки и козочки старше 1 года	-	99.2
молодняк	-	80.0

Продолжение табл. 5

из них		Подсобные сельскохозяйственные предприятия несельскохозяйственных организаций	Справочно: из общего числа сельскохозяйственных организаций - организации с численностью работников свыше 250 человек
малые предприятия (без микропредприятий)	микро-предприятия		
8.0	8.0	0.9	46.2
8.0	8.0	0.9	46.2
5.2	9.8	0.8	44.3
5.5	9.2	0.7	45.1
14.1	4.7	0.9	47.0
4.3	9.5	1.2	48.7
7.2	1.1	0.8	57.5
4.7	1.4	0.6	55.7
5.6	1.3	0.4	51.1
10.9	1.1	1.0	56.4
7.6	0.6	1.0	60.6
4.8	0.5	0.9	65.2
8.8	14.6	1.0	35.4
5.7	17.7	1.0	33.8
5.5	16.8	1.0	39.3
18.4	9.4	0.8	34.6
4.0	14.8	1.4	38.9
3.2	1.8	0.6	90.1
1.9	2.5	0.9	86.0
1.8	1.9	1.0	92.6
1.6	2.0	0.7	93.7
3.4	1.7	0.5	90.5
2.7	1.4	0.5	92.4
2.0	2.0	0.5	90.6
6.6	40.9	1.0	29.3
6.6	40.9	1.0	29.3
6.0	40.3	1.1	31.1
5.7	42.2	0.7	29.8
7.3	41.7	0.8	27.1
-	97.9	2.1	-
-	99.3	0.7	-
-	99.2	0.8	-
-	80.0	20.0	-

	Сельскохозяйственные организации, не относящиеся к субъектам малого предпринимательства	Малые предприятия
Птица - всего	96.9	2.8
Птица сельскохозяйственная - всего	96.9	2.8
в том числе:		
куры - всего	97.9	1.7
из них:		
куры-несушки	79.8	18.4
петухи	98.4	-
молодняк кур (всех возрастов)	99.0	0.7
куры яичных пород	80.3	16.9
из них:		
куры-несушки	75.8	22.3
из них промышленного стада	76.6	23.4
петухи	100.0	-
молодняк кур (всех возрастов)	84.9	11.0
куры мясных и мясо-яичных пород	99.6	0.3
из них:		
куры-несушки	98.7	0.0
петухи	94.6	-
молодняк кур (всех возрастов)	99.6	0.3
из них бройлеры	99.7	0.3
утки	-	100.0
гуси	-	96.9
индейки	32.6	67.4
Прочие виды птицы - всего	100.0	-
перепелки	100.0	-
фазаны	100.0	-
страусы	100.0	-
Лошади	74.7	24.6
в том числе:		
взрослое поголовье	79.7	19.3
из него кобылы	76.3	23.7
молодняк	63.4	36.6
Олени пятнистые	100.0	-
в том числе:		
взрослое поголовье	100.0	-
молодняк (всех возрастов)	-	-
Верблюды	100.0	-
в том числе:		
взрослое поголовье	100.0	-
из него верблюдицы	100.0	-
молодняк	100.0	-
Кролики домашние	-	-
Звери пушные (клеточного разведения):		
Норки	100.0	-
Пчелы медоносные (семьи)	8.3	89.7

Продолжение табл. 5

из них		Подсобные сельскохозяйственные предприятия несельскохозяйственных организаций	Справочно: из общего числа сельскохозяйственных организаций - организации с численностью работников свыше 250 человек
малые предприятия (без микропредприятий)	микро-предприятия		
2.4	0.4	0.4	65.5
2.4	0.4	0.4	65.5
1.4	0.3	0.4	65.0
18.4	0.0	1.8	70.2
-	-	1.6	98.0
0.4	0.3	0.3	64.6
16.9	-	2.8	71.9
22.3	-	1.9	64.4
23.4	-	-	64.6
-	-	-	100.0
11.0	-	4.1	79.9
-	0.3	0.1	64.4
-	0.0	1.2	97.8
-	-	5.4	93.2
-	0.3	0.1	64.0
-	0.3	-	64.1
-	100.0	-	-
11.5	85.4	3.1	-
66.9	0.5	-	99.5
-	-	-	100.0
-	-	-	100.0
-	-	-	100.0
-	-	-	100.0
9.7	14.9	0.7	39.0
9.4	9.9	1.0	40.0
12.9	10.9	-	33.1
10.4	26.2	-	36.6
-	-	-	100.0
-	-	-	100.0
-	-	-	-
-	-	-	100.0
-	-	-	100.0
-	-	-	100.0
-	-	100.0	-
-	-	-	-
38.6	51.1	2.0	2.9

	Сельскохозяйственные организации, не относящиеся к субъектам малого предпринимательства	Малые предприятия
Наличие сельскохозяйственной техники:		
Тракторы	68.5	28.3
Комбайны:		
зерноуборочные	66.8	30.7
кукурузоуборочные	59.6	30.8
льноуборочные	-	100.0
картофелеуборочные	82.6	17.4
кормоуборочные	80.3	16.1
Машины свеклоуборочные (без ботвоуборочных)	76.3	19.4
Установки доильные	91.8	8.2
Автомобили грузовые	69.7	26.7
Плуги	67.9	28.3
Косилки	75.8	19.9
Сеялки	71.7	26.5

Продолжение табл. 5

из них		Подсобные сельскохозяйственные предприятия несельскохозяйственных организаций	Справочно: из общего числа сельскохозяйственных организаций - организации с численностью работников свыше 250 человек
малые предприятия (без микропредприятий)	микропредприятия		
16.0	12.3	3.2	35.8
16.3	14.4	2.5	35.9
25.0	5.8	9.6	23.1
100.0	-	-	-
17.4	-	-	39.1
8.7	7.5	3.6	48.7
17.2	2.2	4.3	46.2
8.2	-	-	66.8
16.9	9.8	3.6	35.5
15.0	13.3	3.8	39.1
12.6	7.3	4.3	43.7
15.6	10.9	1.8	39.4

**6. ОСНОВНЫЕ ИТОГИ ВСЕРОССИЙСКОЙ СЕЛЬСКОХОЗЯЙСТВЕННОЙ
И ИНДИВИДУАЛЬНЫМ
(на 1 июля 2016 г.)**

	Крестьянские (фермерские) хозяйства и индивидуальные предприниматели	крестьянские (фермерские) хозяйства
Число хозяйств - всего	11062	9814
из них:		
осуществлявшие сельскохозяйственную деятельность в 2015 г. в процентах от общего числа соответствующей категории хозяйств	5547 50.1	5052 51.5
осуществлявшие сельскохозяйственную деятельность в I полугодии 2016 г. в процентах от общего числа соответствующей категории хозяйств	5489 49.6	5027 51.2
Численность работников, занятых в хозяйствах, человек	15388	14326
из них занятых в сельскохозяйственном производстве	14945	13898
в том числе:		
члены крестьянских (фермерских) хозяйств (включая главу хозяйства), индивидуальные предприниматели	6076	5627
члены семей глав хозяйств, не зарегистрированные как члены крестьянского (фермерского) хозяйства, помогающие члены семей индивидуальных предпринимателей	3505	3205
наемные работники, занятые на постоянной основе	2702	2586
временные и сезонные работники	2662	2480
Общая земельная площадь, гектаров	1213052	1138568
из нее сельскохозяйственные угодья	1204044	1129898
в том числе:		
пашня	847317	804142
сенокосы	35809	34017
пастбища	312062	283152
многолетние насаждения	1540	1481
залежь	7316	7106
Из общей площади сельскохозяйственных угодий фактически использовались, гектаров	1192309	1118529
в процентах от общей площади сельскохозяйственных угодий соответствующей категории хозяйств	99.0	99.0
Посевная площадь сельскохозяйственных культур под урожай 2016 г.- всего, гектаров	649247.4	615451.5
в том числе:		
Зерновые и зернобобовые культуры - всего	534204.3	507155.3
из них:		
пшеница	393163.6	375988.3
рожь	120.0	120.0
ячмень	67242.0	62802.6
овес	4316.5	3966.5
кукуруза на зерно	36272.8	33043.7
просо	3240.9	2939.4
гречиха	528.6	525.6

**ПЕРЕПИСИ ПО КРЕСТЬЯНСКИМ (ФЕРМЕРСКИМ) ХОЗЯЙСТВАМ
ПРЕДПРИНИМАТЕЛЯМ**

В том числе			Справочно:	
из них		индивидуальные предприниматели	хозяйства с численностью работников	
юридические лица	главы крестьянских (фермерских) хозяйств		до 16 человек	16 - 100 человек
4051	5763	1248	5422	66
469	4583	495	5200	65
11.6	79.5	39.7	95.9	98.5
470	4557	462	5422	66
11.6	79.1	37.0	100.0	100.0
1327	12999	1062	13402	1845
1285	12613	1047	13134	1670
566	5061	449	5917	158
203	3002	300	3366	139
292	2294	116	1932	730
224	2256	182	1919	643
69728	1068840	74484	1062974	112662
69055	1060843	74145	1058612	112516
60840	743302	43175	721227	105572
1917	32099	1793	33169	489
4754	278399	28909	301359	4998
52	1428	59	989	73
1492	5615	209	1868	1385
66881	1051647	73780	1052978	110682
96.9	99.1	99.5	99.5	98.4
51909.5	563542.1	33795.9	552816.6	90356.8
39269.7	467885.6	27049.0	456216.3	72445.0
25875.0	350113.3	17175.3	338020.2	49770.4
-	120.0	-	120.0	-
4728.1	58074.5	4439.4	58540.0	8532.1
493.6	3472.9	350.0	3912.8	403.7
3951.6	29092.1	3229.1	31163.7	5109.1
357.8	2581.6	301.5	2644.9	596.0
336.6	189.0	3.0	133.6	395.0

	Крестьянские (фермерские) хозяйства и индивидуальные предприниматели	крестьянские (фермерские) хозяйства
	зернобобовые культуры	28075.0
из них:		
горох	27751.4	26225.7
Технические культуры - всего	85185.1	80672.6
из них:		
сахарная свекла	4223.8	4187.8
масличные культуры - всего	79542.3	75091.8
из них:		
подсолнечник на зерно	48685.3	46159.8
лен-кудряш	16548.9	15340.8
соя	2842.7	2456.7
рапс	7584.3	7394.7
горчица	252.0	172.0
рыжик	946.3	946.3
эфирно-масличные культуры	1039.9	1013.9
лекарственные культуры	0.8	0.8
Картофель	3000.1	2722.8
Овощные и бахчевые культуры – всего ²⁾	8317.9	7323.2
из них:		
овощи открытого грунта – всего	5326.9	4723.7
в том числе:		
капуста, кроме цветной и брокколи	661.2	625.4
огурцы	324.7	314.6
помидоры	938.3	906.8
свекла столовая	298.3	250.2
морковь столовая	379.3	332.2
лук репчатый	1911.6	1528.7
чеснок	1.0	1.0
кабачки, патиссоны	6.0	4.5
продовольственные бахчевые культуры	2627.6	2248.1
Кормовые культуры - всего	18540.0	17577.6
из них:		
травы однолетние	6243.8	5870.5
травы многолетние	9222.9	9134.8
кормовые культуры на силос (без кукурузы)	37.0	36.0
кукуруза на корм	613.3	513.3
корнеплодные кормовые культуры, включая свеклу сахарную на корм скоту	6.0	6.0
Структура посевных площадей по видам сельскохозяйственных культур (в процентах от общей посевной площади соответствующей категории хозяйств)		
Зерновые и зернобобовые культуры - всего	82.3	82.4
из них:		
пшеница	60.6	61.1
рожь	0.0	0.0
ячмень	10.4	10.2

в том числе			Справочно:	
из них		индивидуальные предприниматели	хозяйства с численностью работников	
юридические лица	главы крестьянских (фермерских) хозяйств		до 16 человек	16 - 100 человек
3424.2	23100.0	1550.7	20746.3	7328.7
3424.2	22801.4	1525.7	20422.7	7328.7
9243.9	71428.7	4512.5	69647.3	15537.8
230.0	3957.8	36.0	3359.8	864.0
8985.4	66106.4	4450.5	65147.9	14394.4
5025.4	41134.4	2525.6	39771.0	8914.4
1967.3	13373.5	1208.1	14561.6	1987.3
418.0	2038.7	386.0	2388.5	454.2
868.4	6526.3	189.6	5201.0	2383.3
-	172.0	80.0	252.0	-
586.3	360.0	-	462.0	484.3
3.0	1010.9	26.0	904.9	135.0
0.5	0.3	-	0.8	-
163.0	2559.8	277.3	2595.2	404.9
635.3	6687.9	994.7	7214.1	872.8
399.5	4324.2	603.2	4385.1	850.8
13.0	612.4	35.8	565.2	71.0
5.8	308.9	10.0	313.7	11.0
23.5	883.3	31.5	818.3	90.0
15.5	234.7	48.1	246.8	49.5
13.5	318.7	47.1	312.3	64.0
276.0	1252.7	382.9	1418.3	473.3
-	1.0	-	1.0	-
0.3	4.2	1.5	4.0	2.0
184.8	2063.3	379.5	2465.6	22.0
2597.5	14980.1	962.4	17143.7	1096.3
851.8	5018.7	373.3	5466.5	727.3
1429.5	7705.3	88.1	8603.9	369.0
-	36.0	1.0	37.0	-
40.5	472.8	100.0	613.3	-
-	6.0	-	6.0	-
75.7	83.0	80.0	82.5	80.2
49.8	62.1	50.8	61.1	55.1
-	0.0	-	0.0	-
9.1	10.3	13.1	10.6	9.4

	Крестьянские (фермерские) хозяйства и индивидуальные предприниматели	крестьянские (фермерские) хозяйства
овес	0.7	0.6
кукуруза на зерно	5.6	5.4
просо	0.5	0.5
гречиха	0.1	0.1
зернобобовые культуры из них:	4.3	4.3
горох	4.3	4.3
Технические культуры - всего из них:	13.1	13.1
сахарная свекла	0.7	0.7
масличные культуры - всего из них:	12.3	12.2
подсолнечник на зерно	7.5	7.5
лен-кудряш	2.5	2.5
соя	0.4	0.4
рапс	1.2	1.2
горчица	0.0	0.0
рыжик	0.1	0.2
эфирно-масличные культуры	0.2	0.2
лекарственные культуры	0.0	0.0
Картофель	0.5	0.4
Овощные и бахчевые культуры – всего из них:	1.3	1.2
овощи открытого грунта – всего в том числе:	0.8	0.8
капуста, кроме цветной и брокколи	0.1	0.1
капуста цветная и брокколи	-	-
огурцы	0.1	0.1
помидоры	0.1	0.1
свекла столовая	0.0	0.0
морковь столовая	0.1	0.1
лук репчатый	0.3	0.2
чеснок	0.0	0.0
кабачки, патиссоны	0.0	0.0
продовольственные бахчевые культуры	0.4	0.4
Кормовые культуры - всего из них:	2.9	2.9
травы однолетние	1.0	1.0
травы многолетние	1.4	1.5
кормовые культуры на силос (без кукурузы)	0.0	0.0
кукуруза на корм	0.1	0.1
корнеплодные кормовые культуры, включая свеклу сахарную на корм скоту	0.0	0.0

В том числе			Справочно:	
из них		индивидуальные предприниматели	хозяйства с численностью работников	
юридические лица	главы крестьянских (фермерских) хозяйств		до 16 человек	16 - 100 человек
1.0	0.6	1.0	0.7	0.4
7.6	5.2	9.6	5.6	5.7
0.7	0.5	0.9	0.5	0.7
0.6	0.0	0.0	0.0	0.4
6.6	4.1	4.6	3.8	8.1
6.6	4.0	4.5	3.7	8.1
17.8	12.7	13.4	12.6	17.2
0.4	0.7	0.1	0.6	1.0
17.3	11.7	13.2	11.8	15.9
9.7	7.3	7.5	7.2	9.9
3.8	2.4	3.6	2.6	2.2
0.8	0.4	1.1	0.4	0.5
1.7	1.2	0.6	0.9	2.6
-	0.0	0.2	0.0	-
1.1	0.1	-	0.1	0.5
0.0	0.2	0.1	0.2	0.1
0.0	0.0	-	0.0	-
0.3	0.5	0.8	0.5	0.4
1.2	1.2	2.9	1.3	1.0
0.8	0.8	1.8	0.8	0.9
0.0	0.1	0.1	0.1	0.1
-	-	-	-	-
0.0	0.1	0.0	0.1	0.0
0.0	0.2	0.1	0.1	0.1
0.0	0.0	0.1	0.0	0.1
0.0	0.1	0.1	0.1	0.1
0.5	0.2	1.1	0.3	0.5
-	0.0	-	0.0	-
0.0	0.0	0.0	0.0	0.0
0.4	0.4	1.1	0.4	0.0
5.0	2.7	2.8	3.1	1.2
1.6	0.9	1.1	1.0	0.8
2.8	1.4	0.3	1.6	0.4
-	0.0	0.0	0.0	-
0.1	0.1	0.3	0.1	-
-	0.0	-	0.0	-

	Крестьянские (фермерские) хозяйства и индивидуальные предприниматели	крестьянские (фермерские) хозяйства
Площади многолетних плодовых насаждений и ягодных культур - всего, гектаров	411.2	377.4
в том числе:		
семечковые культуры - всего	214.4	204.0
из них:		
яблоня	155.7	147.6
груша	45.5	43.2
косточковые культуры - всего	101.5	87.9
из них:		
слива	22.9	22.8
вишня	2.6	2.6
черешня	70.7	57.2
абрикос	5.1	5.1
альча	0.1	0.1
орехоплодные культуры- всего	27.8	26.3
из них:		
грецкий орех	27.7	26.2
фундук	0.1	0.1
ягодники - всего	67.5	59.2
из них:		
земляника, клубника	53.3	47.0
малина, ежевика	2.1	1.1
Структура площадей многолетних плодовых насаждений и ягодных культур по видам плодово-ягодных насаждений (в процентах от общей площади плодово-ягодных насаждений соответствующей категории хозяйств)		
семечковые культуры	52.1	54.1
косточковые культуры	24.7	23.3
орехоплодные культуры	6.8	7.0
ягодники	16.4	15.7
Площади виноградников - всего, гектаров	519.9	519.9
Поголовье сельскохозяйственных животных, голов:		
Крупный рогатый скот - всего	67563	65742
Молочный и мясной крупный рогатый скот	67553	65732
в том числе:		
взрослое поголовье	45108	44006
из него коровы	38876	38035
молодняк (кроме телят до 1 года)	10484	10012
телята (до 1 года)	11961	11714
Молочный крупный рогатый скот	21525	20744
в том числе:		
взрослое поголовье	13080	12552
из него коровы	11011	10559

в том числе			Справочно:	
из них		индивидуальные предприниматели	хозяйства с численностью работников	
юридические лица	главы крестьянских (фермерских) хозяйств		до 16 человек	16 - 100 человек
27.2	350.2	33.8	376.2	35.0
1.0	203.0	10.4	214.4	-
0.5	147.1	8.1	155.7	-
0.5	42.7	2.3	45.5	-
-	87.9	13.6	101.5	-
-	22.8	0.1	22.9	-
-	2.6	-	2.6	-
-	57.2	13.5	70.7	-
-	5.1	-	5.1	-
-	0.1	-	0.1	-
0.1	26.2	1.5	27.8	-
0.1	26.1	1.5	27.7	-
-	0.1	-	0.1	-
26.1	33.1	8.3	32.5	35.0
26.0	21.0	6.3	28.3	25.0
-	1.1	1.0	2.1	-
3.7	58.0	30.8	57.0	-
-	25.1	40.2	27.0	-
0.4	7.5	4.4	7.4	-
96.0	9.5	24.6	8.6	100.0
-	519.9	-	484.2	35.7
1061	64681	1821	66712	756
1051	64681	1821	66702	756
596	43410	1102	44697	356
484	37551	841	38512	314
315	9697	472	10252	232
140	11574	247	11753	168
725	20019	781	21058	467
426	12126	528	12861	219
391	10168	452	10807	204

	Крестьянские (фермерские) хозяйства и индивидуальные предприниматели	крестьянские (фермерские) хозяйства
	молодняк (кроме телят до 1 года)	4980
из него нетели	1226	1202
телята (до 1 года)	3465	3364
Мясной крупный рогатый скот	46028	44988
в том числе:		
взрослое поголовье	32028	31454
из него коровы	27865	27476
молодняк (кроме телят до 1 года)	5504	5184
телята (до 1 года)	8496	8350
Волы	10	10
Свины	8202	7666
в том числе:		
взрослое поголовье	5070	4831
в том числе основного стада	1328	1180
из него свиноматки основные	626	560
молодняк	3132	2835
из него:		
молодняк старше 4 месяцев на откорме	1629	1456
поросята до 4 месяцев	972	913
Овцы и козы - всего	996935	983576
Овцы	994017	980858
в том числе:		
взрослое поголовье	839868	831026
из него овцематки и ярки старше 1 года	796587	788782
молодняк	154149	149832
Козы	2918	2718
в том числе:		
взрослое поголовье	2162	2044
из него козوماتки и козочки старше 1 года	1275	1275
молодняк	756	674
Птица - всего	411915	277894
Птица сельскохозяйственная - всего	404012	277141
в том числе:		
Куры - всего	372318	251555
из них:		
куры-несушки	159843	155807
петухи	1915	1516
молодняк кур (всех возрастов)	210560	94232
куры яичных пород	138204	135578
из них:		
куры-несушки	132002	131052
из них промышленного стада	-	-
петухи	372	296
молодняк кур (всех возрастов)	5830	4230

В том числе			Справочно:	
из них		индивидуальные предприниматели	хозяйства с численностью работников	
юридические лица	главы крестьянских (фермерских) хозяйств		до 16 человек	16 - 100 человек
169	4659	152	4822	158
46	1156	24	1214	12
130	3234	101	3375	90
326	44662	1040	45644	289
170	31284	574	31836	137
93	27383	389	27705	110
146	5038	320	5430	74
10	8340	146	8378	78
10	-	-	10	-
123	7543	536	8202	-
74	4757	239	5070	-
59	1121	148	1328	-
2	558	66	626	-
49	2786	297	3132	-
44	1412	173	1629	-
-	913	59	972	-
5929	977647	13359	992546	2289
5860	974998	13159	989628	2289
5415	825611	8842	836223	2045
4456	784326	7805	793062	1925
445	149387	4317	153405	244
69	2649	200	2918	-
32	2012	118	2162	-
2	1273	-	1275	-
37	637	82	756	-
3092	274802	134021	411415	500
3092	274049	126871	403512	500
1485	250070	120763	372318	-
660	155147	4036	159843	-
80	1436	399	1915	-
745	93487	116328	210560	-
65	135513	2626	138204	-
-	131052	950	132002	-
-	-	-	-	-
-	296	76	372	-
65	4165	1600	5830	-

	Крестьянские (фермерские) хозяйства и индивидуальные предприниматели	крестьянские (фермерские) хозяйства
	куры мясных и мясо-яичных пород из них:	234114
куры-несушки	27841	24755
петухи	1543	1220
молодняк кур (всех возрастов)	204730	90002
из них бройлеры	201980	88852
Утки	7820	7115
Гуси	10768	9800
Индейки	13006	8671
Цесарки	100	-
Прочие виды птицы - всего	7903	753
перепелки	7900	750
страусы	3	3
Лошади	817	793
в том числе:		
взрослое поголовье	680	657
из него кобылы	235	220
молодняк	137	136
Ослы	1	1
Кролики домашние	1710	1710
Звери пушные (клеточного разведения):		
Нутрии	310	310
Пчелы медоносные (семьи), шт.	1018	398
Наличие сельскохозяйственной техники, штук:		
Тракторы	7758	7326
Комбайны:		
зерноуборочные	3521	3300
кукурузоуборочные	15	11
льнауборочные	8	8
картофелеуборочные	19	17
кормоуборочные	91	84
Машины свеклоуборочные (без ботвоуборочных)	10	10
Установки доильные	46	45
Автомобили грузовые	2952	2727
Плуги	4230	4000
Косилки	1057	998
Сеялки	4649	4395
В среднем на одно хозяйство:		
численность работников ¹⁾ , человек	3	3
общая земельная площадь, гектаров	109.7	116.0
площадь сельскохозяйственных угодий, гектаров	108.8	115.1
общая посевная площадь сельскохозяйственных культур ²⁾ , гектаров	147.0	149.5
поголовье сельскохозяйственных животных ³⁾ , голов:		
крупный рогатый скот	60	62
из него коровы	40	41
свиньи	59	65
птица	1456	1183

¹⁾ В расчете на одно хозяйство, осуществлявшее сельскохозяйственную деятельность в I полугодии 2016 г.

²⁾ В расчете на одно хозяйство, имевшее общую посевную площадь.

³⁾ В расчете на одно хозяйство, имевшее поголовье скота соответствующего вида.

в том числе			Справочно:	
из них		индивидуальные предприниматели	хозяйства с численностью работников	
юридические лица	главы крестьянских (фермерских) хозяйств		до 16 человек	16 - 100 человек
1420	114557	118137	234114	-
660	24095	3086	27841	-
80	1140	323	1543	-
680	89322	114728	204730	-
680	88172	113128	201980	-
40	7075	705	7520	300
67	9733	968	10568	200
1500	7171	4335	13006	-
-	-	100	100	-
-	753	7150	7903	-
-	750	7150	7900	-
-	3	-	3	-
51	742	24	717	100
51	606	23	600	80
-	220	15	195	40
-	136	1	117	20
-	1	-	1	-
-	1710	-	1710	-
-	310	-	310	-
-	398	620	1018	-
655	6671	432	7178	425
340	2960	221	3218	235
-	11	4	15	-
2	6	-	7	1
-	17	2	17	2
9	75	7	78	10
4	6	-	9	1
2	43	1	44	2
291	2436	225	2661	205
333	3667	230	3979	165
97	901	59	970	46
416	3979	254	4350	231
3	3	2	2	28
17.2	185.5	59.7	196.0	1707.0
17.0	184.1	59.4	195.2	1704.8
119.9	153.0	112.3	126.9	1505.9
38	62	28	60	95
23	42	16	40	39
15	69	24	59	-
442	1205	2792	1459	500

**7. СТРУКТУРА ПОКАЗАТЕЛЕЙ ВСЕРОССИЙСКОЙ СЕЛЬСКОХОЗЯЙСТВЕННОЙ
ПЕРЕПИСИ ПО КРЕСТЬЯНСКИМ (ФЕРМЕРСКИМ) ХОЗЯЙСТВАМ И ИНДИВИДУАЛЬНЫМ
ПРЕДПРИНИМАТЕЛЯМ**

(на 1 июля 2016 г.; в процентах от крестьянских (фермерских) хозяйств и индивидуальных предпринимателей)

	Крестьян- ские (фер- мерские) хозяйства	в том числе		Индиви- дуальные предпри- ниматели	Справочно: хозяйства с числен- ностью работников	
		юриди- ческие лица	главы крестьян- ских (фер- мерских) хозяйств		до 16 человек	16 - 100 человек
Общая земельная площадь	93.9	5.7	88.1	6.1	87.6	9.3
из нее сельскохозяйственные угодья	93.8	5.7	88.1	6.2	87.9	9.3
в том числе:						
пашня	94.9	7.2	87.7	5.1	85.1	12.5
сенокосы	95.0	5.4	89.6	5.0	92.6	1.4
пастбища	90.7	1.5	89.2	9.3	96.6	1.6
многолетние насаждения	96.2	3.4	92.8	3.8	64.2	4.7
залежь	97.1	20.4	76.8	2.9	25.5	18.9
Посевная площадь под урожаем 2016 г. - всего	94.8	8.0	86.8	5.2	85.1	13.9
в том числе:						
Зерновые и зернобобовые культуры - всего	94.9	7.4	87.6	5.1	85.4	13.6
из них:						
пшеница	95.6	6.6	89.1	4.4	86.0	12.7
рожь	100.0	-	100.0	-	100.0	-
ячмень	93.4	7.0	86.4	6.6	87.1	12.7
овес	91.9	11.4	80.5	8.1	90.6	9.4
кукуруза на зерно	91.1	10.9	80.2	8.9	85.9	14.1
просо	90.7	11.0	79.7	9.3	81.6	18.4
гречиха	99.4	63.7	35.8	0.6	25.3	74.7
зернобобовые культуры	94.5	12.2	82.3	5.5	73.9	26.1
из них:						
горох	94.5	12.3	82.2	5.5	73.6	26.4
Технические культуры - всего	94.7	10.9	83.9	5.3	81.8	18.2
из них:						
сахарная свекла	99.1	5.4	93.7	0.9	79.5	20.5
масличные культуры - всего	94.4	11.3	83.1	5.6	81.9	18.1
из них:						
подсолнечник на зерно	94.8	10.3	84.5	5.2	81.7	18.3
лен-кудряш	92.7	11.9	80.8	7.3	88.0	12.0
соя	86.4	14.7	71.7	13.6	84.0	16.0
рапс	97.5	11.5	86.1	2.5	68.6	31.4
горчица	68.3	-	68.3	31.7	100.0	-
рыжик	100.0	62.0	38.0	-	48.8	51.2
эфирно-масличные культуры	97.5	0.3	97.2	2.5	87.0	13.0
лекарственные культуры	100.0	66.7	33.3	-	100.0	-
Картофель	90.8	5.4	85.3	9.2	86.5	13.5
Овощные и бахчевые культуры – всего	88.0	7.6	80.4	12.0	86.7	10.5
из них:						
овощи открытого грунта – всего	88.7	7.5	81.2	11.3	82.3	16.0
в том числе:						
капуста, кроме цветной и брокколи	94.6	2.0	92.6	5.4	85.5	10.7

Продолжение табл. 7

	Крестьянские (фермерские) хозяйства	в том числе		Индивидуальные предприниматели	Справочно: хозяйства с численностью работников	
		юридические лица	главы крестьянских (фермерских) хозяйств		до 16 человек	16-100 человек
огурцы	96.9	1.8	95.1	3.1	96.6	3.4
помидоры	96.6	2.5	94.1	3.4	87.2	9.6
свекла столовая	83.9	5.2	78.7	16.1	82.7	16.6
морковь столовая	87.6	3.6	84.0	12.4	82.3	16.9
лук репчатый	80.0	14.4	65.5	20.0	74.2	24.8
чеснок	100.0	-	100.0	-	100.0	-
кабачки, патиссоны	74.8	4.2	70.6	25.2	66.4	33.6
продовольственные бахчевые культуры	85.6	7.0	78.5	14.4	93.8	0.8
Кормовые культуры - всего	94.8	14.0	80.8	5.2	92.5	5.9
из них:						
травы однолетние	94.0	13.6	80.4	6.0	87.6	11.6
травы многолетние	99.0	15.5	83.5	1.0	93.3	4.0
кормовые культуры на силос (без кукурузы)	97.3	-	97.3	2.7	100.0	-
кукуруза на корм	83.7	6.6	77.1	16.3	100.0	-
корнеплодные кормовые культуры, включая свеклу сахарную на корм скоту	100.0	-	100.0	-	100.0	-
Площади многолетних плодовых насаждений и ягодных культур - всего	91.8	6.6	85.2	8.2	91.5	8.5
в том числе:						
семечковые культуры - всего	95.1	0.5	94.7	4.9	100.0	-
из них:						
яблоня	94.8	0.3	94.5	5.2	100.0	-
груша	94.9	1.1	93.8	5.1	100.0	-
косточковые культуры - всего	86.6	-	86.6	13.4	100.0	-
из них:						
слива	99.6	-	99.6	0.4	100.0	-
вишня	100.0	-	100.0	-	100.0	-
черешня	80.9	-	80.9	19.1	100.0	-
абрикос	100.0	-	100.0	-	100.0	-
алыча	100.0	-	100.0	-	100.0	-
орехоплодные культуры- всего	94.6	0.4	94.2	5.4	100.0	-
из них:						
грецкий орех	94.6	0.4	94.2	5.4	100.0	-
фундук	100.0	-	100.0	-	100.0	-
ягодники - всего	87.7	38.7	49.0	12.3	48.1	51.9
из них:						
земляника, клубника	88.2	48.8	39.4	11.8	53.1	46.9
малина, ежевика	52.2	-	52.2	47.8	100.0	-
смородина всех видов	17.4	8.3	9.1	82.6	100.0	-
крыжовник	100.0	-	100.0	-	100.0	-
Площади виноградников	100.0	-	100.0	-	93.1	6.9

	Крестьян- ские (фер- мерские) хозяйства	в том числе		Индиви- дуальные предпри- ниматели	Справочно: хозяйства с числен- ностью работников	
		юриди- ческие лица	главы крестьян- ских (фер- мерских) хозяйств		до 16 человек	16-100 человек
Поголовье сельскохозяйственных животных:						
Крупный рогатый скот - всего	97.3	1.6	95.7	2.7	98.7	1.1
Молочный и мясной крупный рогатый скот	97.3	1.6	95.7	2.7	98.7	1.1
в том числе:						
взрослое поголовье	97.6	1.3	96.2	2.4	99.1	0.8
из него коровы	97.8	1.2	96.6	2.2	99.1	0.8
молодняк (кроме телят до 1 года)	95.5	3.0	92.5	4.5	97.8	2.2
телята (до 1 года)	97.9	1.2	96.8	2.1	98.3	1.4
Молочный крупный рогатый скот	96.4	3.4	93.0	3.6	97.8	2.2
в том числе:						
взрослое поголовье	96.0	3.3	92.7	4.0	98.3	1.7
из него коровы	95.9	3.6	92.3	4.1	98.1	1.9
молодняк (кроме телят до 1 года)	96.9	3.4	93.6	3.1	96.8	3.2
из него нетели	98.0	3.8	94.3	2.0	99.0	1.0
телята (до 1 года)	97.1	3.8	93.3	2.9	97.4	2.6
Мясной крупный рогатый скот	97.7	0.7	97.0	2.3	99.2	0.6
в том числе:						
взрослое поголовье	98.2	0.5	97.7	1.8	99.4	0.4
из него коровы	98.6	0.3	98.3	1.4	99.4	0.4
молодняк (кроме телят до 1 года)	94.2	2.7	91.5	5.8	98.7	1.3
телята (до 1 года)	98.3	0.1	98.2	1.7	98.6	0.9
Волы	100.0	100.0	-	-	100.0	-
Свиньи	93.5	1.5	92.0	6.5	100.0	-
в том числе:						
взрослое поголовье	95.3	1.5	93.8	4.7	100.0	-
в том числе основного стада	88.9	4.4	84.4	11.1	100.0	-
из него свиноматки основные	89.5	0.3	89.1	10.5	100.0	-
молодняк	90.5	1.6	89.0	9.5	100.0	-
из него:						
молодняк старше 4 месяцев на откорме	89.4	2.7	86.7	10.6	100.0	-
поросята до 4 месяцев	93.9	-	93.9	6.1	100.0	-
Овцы и козы - всего	98.7	0.6	98.1	1.3	99.6	0.2
Овцы	98.7	0.6	98.1	1.3	99.6	0.2
в том числе:						
взрослое поголовье	98.9	0.6	98.3	1.1	99.6	0.2
из него овцематки и ярки старше 1 года	99.0	0.6	98.5	1.0	99.6	0.2
молодняк	97.2	0.3	96.9	2.8	99.5	0.2

	Крестьянские (фермерские) хозяйства	в том числе		Индивидуальные предприниматели	Справочно: хозяйства с численностью работников	
		юридические лица	главы крестьянских (фермерских) хозяйств		до 16 человек	16-100 человек
Козы	93.1	2.4	90.8	6.9	100.0	-
в том числе:						
взрослое поголовье	94.5	1.5	93.1	5.5	100.0	-
из него козوماتки и козочки старше 1 года	100.0	0.2	99.8	-	100.0	-
молодняк	89.2	4.9	84.3	10.8	100.0	-
Птица - всего	67.5	0.8	66.7	32.5	99.9	0.1
Птица сельскохозяйственная - всего	68.6	0.8	67.8	31.4	99.9	0.1
в том числе:						
Куры - всего	67.6	0.4	67.2	32.4	100.0	-
из них:						
куры-несушки	97.5	0.4	97.1	2.5	100.0	-
петухи	79.2	4.2	75.0	20.8	100.0	-
молодняк кур (всех возрастов)	44.8	0.4	44.4	55.2	100.0	-
куры яичных пород	98.1	0.0	98.1	1.9	100.0	-
из них:						
куры-несушки	99.3	-	99.3	0.7	100.0	-
из них промышленного стада	-	-	-	-	-	-
петухи	79.6	-	79.6	20.4	100.0	-
молодняк кур (всех возрастов)	72.6	1.1	71.4	27.4	100.0	-
куры мясных и мясо-яичных пород	49.5	0.6	48.9	50.5	100.0	-
из них:						
куры-несушки	88.9	2.4	86.5	11.1	100.0	-
петухи	79.1	5.2	73.9	20.9	100.0	-
молодняк кур (всех возрастов)	44.0	0.3	43.6	56.0	100.0	-
из них бройлеры	44.0	0.3	43.7	56.0	100.0	-
Утки	91.0	0.5	90.5	9.0	96.2	3.8
Гуси	91.0	0.6	90.4	9.0	98.1	1.9
Индейки	66.7	11.5	55.1	33.3	100.0	-
Цесарки	-	-	-	100.0	100.0	-
Прочие виды птицы - всего	9.5	-	9.5	90.5	100.0	-
перепелки	9.5	-	9.5	90.5	100.0	-
страусы	100.0	-	100.0	-	100.0	-
Лошади	97.1	6.2	90.8	2.9	87.8	12.2
в том числе:						
взрослое поголовье	96.6	7.5	89.1	3.4	88.2	11.8
из него кобылы	93.6	-	93.6	6.4	83.0	17.0
молодняк	99.3	-	99.3	0.7	85.4	14.6

Продолжение табл. 7

	Крестьянские (фермерские) хозяйства	в том числе		Индивидуальные предприниматели	Справочно: хозяйства с численностью работников	
		юридические лица	главы крестьянских (фермерских) хозяйств		до 16 человек	16-100 человек
Ослы	100.0	-	100.0	-	100.0	-
Кролики домашние	100.0	-	100.0	-	100.0	-
Звери пушные (клеточного разведения):						
Нутрии	100.0	-	100.0	-	100.0	-
Пчелы медоносные (семьи)	39.1	-	39.1	60.9	100.0	-
Наличие сельскохозяйственной техники:						
Тракторы	94.4	8.4	86.0	5.6	92.5	5.5
Комбайны:						
зерноуборочные	93.7	9.7	84.1	6.3	91.4	6.7
кукурузоуборочные	73.3	-	73.3	26.7	100.0	-
льноуборочные	100.0	25.0	75.0	-	87.5	12.5
картофелеуборочные	89.5	-	89.5	10.5	89.5	10.5
кормоуборочные	92.3	9.9	82.4	7.7	85.7	11.0
Машины свеклоуборочные (без ботвоуборочных)	100.0	40.0	60.0	-	90.0	10.0
Установки доильные	97.8	4.3	93.5	2.2	95.7	4.3
Автомобили грузовые	92.4	9.9	82.5	7.6	90.1	6.9
Плуги	94.6	7.9	86.7	5.4	94.1	3.9
Косилки	94.4	9.2	85.2	5.6	91.8	4.4
Сеялки	94.5	8.9	85.6	5.5	93.6	5.0

**8. ОСНОВНЫЕ ИТОГИ ВСЕРОССИЙСКОЙ СЕЛЬСКОХОЗЯЙСТВЕННОЙ ПЕРЕПИСИ
ПО ЛИЧНЫМ ПОДСОБНЫМ И ДРУГИМ ИНДИВИДУАЛЬНЫМ ХОЗЯЙСТВАМ ГРАЖДАН**
(на 1 июля 2016 г.)

	Личные подсобные и другие индивидуальные хозяйства граждан	в том числе хозяйства		Личные подсобные хозяйства в процентах от личных подсобных и других индивидуальных хозяйств граждан
		личные подсобные	граждан, имеющих земельные участки для индивидуального жилищного строительства ¹⁾	
Число хозяйств - всего, единиц	576594	423686	152908	73.5
из них производившие сельскохозяйственную продукцию в I полугодии 2016 г.	456913	329229	127684	72.1
в процентах от общего числа соответствующей категории хозяйств	79.2	77.7	83.5	x
Число хозяйств с заброшенными земельными участками (пустующими домами), единиц	61154	51955	9199	85.0
в процентах от общего числа соответствующей категории хозяйств	10.6	12.3	6.0	x
Общая земельная площадь, гектаров	121538	96582	24955	79.5
из нее сельскохозяйственные угодья в том числе:	96328	76347	19981	79.3
пашня	28430	25835	2595	90.9
сенокосы	5212	5186	26	99.5
пастбища	38719	25369	13350	65.5
многолетние насаждения	4893	3395	1498	69.4
залежь	19073	16562	2511	86.8
Из общей площади сельскохозяйственных угодий фактически использовались, гектаров	77255	59785	17469	77.4
в процентах от общей площади сельскохозяйственных угодий соответствующей категории хозяйств	80.2	78.3	87.4	x
Посевная площадь под урожай 2016 г. - всего, гектаров	21438.8	19367.6	2071.3	90.3
в том числе:				
Зерновые и зернобобовые культуры - всего	3811.3	3789.3	22.0	99.4
Технические культуры - всего	129.8	129.2	0.5	99.6
из них подсолнечник на зерно	120.9	120.6	0.3	99.7
Картофель	8736.1	7782.0	954.2	89.1
Овощные и бахчевые культуры – всего	6367.6	5294.1	1073.5	83.1
из них:				
овощи открытого грунта – всего	5637.4	4580.6	1056.8	81.3
в том числе:				
капуста, кроме цветной и брокколи	204.0	166.5	37.5	81.6
капуста цветная и брокколи	14.6	10.9	3.7	74.6

Продолжение табл. 8

	Личные подсобные и другие индивидуальные хозяйства граждан	в том числе хозяйства		Личные подсобные хозяйства в процентах от личных подсобных и других индивидуальных хозяйств граждан
		личные подсобные	граждан, имеющих земельные участки для индивидуального жилищного строительства ¹⁾	
огурцы	746.4	580.6	165.9	77.8
помидоры	1185.9	933.4	252.4	78.7
свекла столовая	256.7	204.2	52.5	79.5
морковь столовая	285.3	225.2	60.1	78.9
лук репчатый	498.9	418.1	80.7	83.8
чеснок	398.9	337.0	61.9	84.5
кабачки, патиссоны	415.6	348.0	67.6	83.7
овощи закрытого грунта – всего	63.8	58.2	5.5	91.3
из них:				
огурцы	10.6	9.3	1.3	87.4
помидоры	43.6	41.7	1.9	95.7
продовольственные бахчевые культуры	656.7	647.5	9.3	98.6
Кормовые культуры - всего	2394.1	2373.0	21.1	99.1
из них:				
травы однолетние	1089.4	1078.0	11.4	99.0
травы многолетние	607.7	603.0	4.7	99.2
кукуруза на корм	227.7	225.1	2.6	98.9
корнеплодные кормовые культуры, включая свеклу сахарную на корм скоту	55.5	54.7	0.8	98.6
Структура посевных площадей по видам сельскохозяйственных культур (в процентах от общей посевной площади соответствующей категории хозяйств):				
Зерновые и зернобобовые культуры - всего	17.8	19.6	1.1	110.1
Технические культуры - всего	0.6	0.7	0.0	110.2
из них подсолнечник на зерно	0.6	0.6	0.0	110.4
Картофель	40.7	40.2	46.1	98.6
Овощные и бахчевые культуры – всего	29.7	27.3	51.8	92.0
из них:				
овощи открытого грунта – всего	26.3	23.7	51.0	89.9
в том числе:				
капуста, кроме цветной и брокколи	1.0	0.9	1.8	90.3
капуста цветная и брокколи	0.1	0.1	0.2	82.6

Продолжение табл. 8

	Личные подсобные и другие индивидуальные хозяйства граждан	в том числе хозяйства		Личные подсобные хозяйства в процентах от личных подсобных и других индивидуальных хозяйств граждан
		личные подсобные	граждан, имеющих земельные участки для индивидуального жилищного строительства ¹⁾	
огурцы	3.5	3.0	8.0	86.1
помидоры	5.5	4.8	12.2	87.1
свекла столовая	1.2	1.1	2.5	88.1
морковь столовая	1.3	1.2	2.9	87.4
лук репчатый	2.3	2.2	3.9	92.8
чеснок	1.9	1.7	3.0	93.5
кабачки, патиссоны	1.9	1.8	3.3	92.7
овощи закрытого грунта – всего	0.3	0.3	0.3	101.1
из них:				
огурцы	0.0	0.0	0.1	96.8
помидоры	0.2	0.2	0.1	105.9
продовольственные бахчевые культуры	3.1	3.3	0.4	109.1
Кормовые культуры - всего	11.2	12.3	1.0	109.7
из них:				
травы однолетние	5.1	5.6	0.5	109.5
травы многолетние	2.8	3.1	0.2	109.8
кукуруза на корм	1.1	1.2	0.1	109.4
корнеплодные кормовые культуры, включая свеклу сахарную на корм скоту	0.3	0.3	0.0	109.1
Площади многолетних плодовых насаждений и ягодных культур - всего, гектаров	4477.1	3114.3	1362.9	69.6
в том числе:				
семечковые культуры - всего	1354.5	939.1	415.4	69.3
из них:				
яблоня	674.1	483.6	190.5	71.7
груша	629.6	421.5	208.1	66.9
косточковые культуры - всего	1714.8	1157.6	557.3	67.5
из них:				
слива	326.6	216.6	110.0	66.3
вишня	533.7	375.3	158.4	70.3
черешня	292.0	189.4	102.6	64.9
абрикос	358.4	249.5	108.9	69.6
персик	44.6	23.7	20.9	53.2
алыча	109.9	69.5	40.4	63.2

	Личные подсобные и другие индивидуальные хозяйства граждан	в том числе хозяйства		Личные подсобные хозяйства в процентах от личных подсобных и других индивидуальных хозяйств граждан
		личные подсобные	граждан, имеющих земельные участки для индивидуального жилищного строительства ¹⁾	
орехоплодные культуры- всего	377.6	250.5	127.1	66.3
из них:				
грецкий орех	334.1	220.8	113.4	66.1
фундук	42.2	28.9	13.3	68.4
субтропические культуры	1.1	0.9	0.2	81.4
цитрусовые культуры	0.1	0.1	0.0	74.0
ягодники - всего	1029.1	766.1	262.9	74.4
из них:				
земляника, клубника	314.9	233.1	81.8	74.0
малина, ежевика	500.2	391.8	108.5	78.3
смородина всех видов	153.0	104.8	48.1	68.5
крыжовник	34.8	22.9	11.8	66.0
рябина черноплодная	7.1	2.7	4.5	37.5
облепиха	5.6	2.3	3.3	40.9
Структура площадей многолетних плодовых насаждений и ягодных культур по видам плодово-ягодных насаждений (в процентах от общей площади плодово-ягодных насаждений соответствующей категории хозяйств)				
семечковые культуры	30.3	30.2	30.5	99.7
косточковые культуры	38.3	37.2	40.9	97.0
орехоплодные культуры	8.4	8.0	9.3	95.4
субтропические культуры	0.0	0.0	0.0	117.0
цитрусовые культуры	0.0	0.0	0.0	106.4
ягодники	23.0	24.6	19.3	107.0
Площади виноградников	332.4	225.5	106.9	67.8
Поголовье сельскохозяйственных животных, голов:				
Крупный рогатый скот - всего	163250	155571	7679	95.3
Молочный и мясной крупный рогатый скот	163238	155559	7679	95.3
в том числе:				
взрослое поголовье	100731	95908	4823	95.2
из него коровы	83409	79145	4264	94.9
молодняк (кроме телят до 1 года)	28962	27693	1269	95.6
телята (до 1 года)	33545	31958	1587	95.3

	Личные подсобные и другие индивидуальные хозяйства граждан	в том числе хозяйства		Личные подсобные хозяйства в процентах от личных подсобных и других индивидуальных хозяйств граждан
		личные подсобные	граждан, имеющих земельные участки для индивидуального жилищного строительства ¹⁾	
Молочный крупный рогатый скот	134512	131081	3431	97.4
в том числе:				
взрослое поголовье	87165	84900	2265	97.4
из него коровы	74654	72773	1881	97.5
молодняк (кроме телят до 1 года)	22659	21903	756	96.7
из него нетели	5187	4947	240	95.4
телята (до 1 года)	24688	24278	410	98.3
Мясной крупный рогатый скот	28726	24478	4248	85.2
в том числе:				
взрослое поголовье	13566	11008	2558	81.1
из него коровы	8755	6372	2383	72.8
молодняк (кроме телят до 1 года)	6303	5790	513	91.9
телята (до 1 года)	8857	7680	1177	86.7
Волы	12	12	-	100.0
из общего поголовья крупного рогатого скота:				
буйволы	9	9	-	100.0
яки	7	7	-	100.0
Свиньи	160377	156003	4374	97.3
в том числе:				
взрослое поголовье	58456	56237	2219	96.2
из него свиноматки основные	15275	14848	427	97.2
молодняк	101921	99766	2155	97.9
из него:				
молодняк старше 4 месяцев на откорме	67947	66433	1514	97.8
поросята до 4 месяцев	33974	33333	641	98.1
Овцы и козы - всего	674248	582978	91270	86.5
Овцы	636906	548008	88898	86.0
в том числе:				
взрослое поголовье	440007	374482	65525	85.1
из него овцематки и ярки старше 1 года	393280	329887	63393	83.9
молодняк	196899	173526	23373	88.1
Козы	37342	34970	2372	93.6
в том числе:				
взрослое поголовье	26232	24426	1806	93.1
из него козоматки и козочки старше 1 года	24976	23236	1740	93.0
молодняк	11110	10544	566	94.9

	Личные подсобные и другие индивидуальные хозяйства граждан	в том числе хозяйства		Личные подсобные хозяйства в процентах от личных подсобных и других индивидуальных хозяйств граждан
		личные подсобные	граждан, имеющих земельные участки для индивидуального жилищного строительства ¹⁾	
Птица - всего	5861893	5368420	493473	91.6
Птица сельскохозяйственная - всего	5847290	5354802	492488	91.6
в том числе:				
Куры - всего	3733139	3360884	372255	90.0
из них:				
куры-несушки	2440442	2179611	260831	89.3
петухи	212383	193338	19045	91.0
молодняк кур (всех возрастов)	1080314	987935	92379	91.4
куры яичных пород	2171040	1962996	208044	90.4
из них:				
куры-несушки	1570992	1407666	163326	89.6
петухи	126517	116003	10514	91.7
молодняк кур (всех возрастов)	473531	439327	34204	92.8
куры мясных и мясо-яичных пород	1562099	1397888	164211	89.5
из них:				
куры-несушки	869450	771945	97505	88.8
петухи	85866	77335	8531	90.1
молодняк кур (всех возрастов)	606783	548608	58175	90.4
из них бройлеры	200144	169334	30810	84.6
Утки	1480985	1397950	83035	94.4
Гуси	395021	376331	18690	95.3
Индейки	231891	214362	17529	92.4
Цесарки	6254	5275	979	84.3
Прочие виды птицы - всего	14603	13618	985	93.3
перепелки	14155	13180	975	93.1
фазаны	420	410	10	97.6
страусы	28	28	-	100.0
Лошади	3682	3512	170	95.4
в том числе:				
взрослое поголовье	3097	2981	116	96.3
из него кобылы	1885	1846	39	97.9
молодняк	585	531	54	90.8
Ослы	94	93	1	98.9
Мулы и лошаки	7	7	-	100.0
Кролики домашние	195769	171990	23779	87.9
Звери пушные (клеточного разведения):				
Норки	35	35	-	100.0

Продолжение табл. 8

	Личные подсобные и другие индивидуальные хозяйства граждан	в том числе хозяйства		Личные подсобные хозяйства в процентах от личных подсобных и других индивидуальных хозяйств граждан
		личные подсобные	граждан, имеющих земельные участки для индивидуального жилищного строительства ¹⁾	
Нутрии	50601	45255	5346	89.4
Хори	10	10	-	100.0
Пчелы медоносные (семьи), шт.	34793	27830	6963	80.0
Наличие сельскохозяйственной техники, штук:				
Тракторы	5315	5163	152	97.1
Газонокосилки	68888	54365	14523	78.9
Мотоблоки, мотокультиваторы со сменными орудиями	22458	18797	3661	83.7
Автомобили грузовые	12638	10440	2198	82.6
Автомобили легковые	259065	187577	71488	72.4
Мотоциклы	6782	5996	786	88.4
Установки доильные	2516	2484	32	98.7
Сепараторы для молока	7581	7463	118	98.4
Мукомольное оборудование и крупорушки	38861	37670	1191	96.9

¹⁾ Хозяйства граждан, имевшие земельные участки площадью 4 и более соток и занимавшиеся сельскохозяйственным производством.

**9. ОСНОВНЫЕ ИТОГИ ВСЕРОССИЙСКОЙ СЕЛЬСКОХОЗЯЙСТВЕННОЙ ПЕРЕПИСИ
ПО ЛИЧНЫМ ПОДСОБНЫМ ХОЗЯЙСТВАМ И ИХ РАСПРЕДЕЛЕНИЕ ПО ЦЕЛИ ПРОИЗВОДСТВА
СЕЛЬСКОХОЗЯЙСТВЕННОЙ ПРОДУКЦИИ**
(на 1 июля 2016 г.)

	Личные подсобные хозяйства по цели производства:			Справочно: в процентах от соответствующих показателей личных подсобных хозяйств	
	самообеспечение продовольствием	дополнительный источник денежных средств	основной источник денежных средств	дополнительный источник денежных средств	основной источник денежных средств
Число хозяйств, производивших сельскохозяйственную продукцию в I полугодии 2016 г., единиц	326099	39502	1235	12.0	0.4
в процентах от общего числа личных подсобных хозяйств	99.0	12.0	0.4	х	х
Общая земельная площадь, гектаров	78970.0	17653.7	4744.1	18.3	4.9
из общей площади сельскохозяйственных угодий фактически использовались, гектаров	55000.0	14308.6	4592.9	23.9	7.7
Посевная площадь под урожай 2016 г. - всего, гектаров	18643.5	5304.8	568.3	27.4	2.9
в том числе:					
Зерновые и зернобобовые культуры - всего	3590.9	2070.9	183.1	54.7	4.8
Технические культуры - всего	118.8	22.0	2.5	17.1	1.9
Картофель	7480.6	1326.7	218.2	17.0	2.8
Овощные и бахчевые культуры – всего	5156.8	1192.2	144.1	22.5	2.7
в том числе:					
капуста, кроме цветной и брокколи	159.9	38.9	6.1	23.4	3.7
капуста цветная и брокколи	10.2	2.1	0.1	18.9	0.8
огурцы	565.6	97.0	5.9	16.7	1.0
помидоры	917.5	190.3	18.1	20.4	1.9
свекла столовая	196.5	33.8	3.9	16.5	1.9
морковь столовая	215.6	38.1	4.2	16.9	1.8
лук репчатый	406.7	84.7	2.6	20.3	0.6
чеснок	330.5	61.0	2.3	18.1	0.7
кабачки, патиссоны	340.7	63.7	1.2	18.3	0.3
овощи закрытого грунта – всего	51.9	32.2	17.8	55.3	30.6
из них:					
огурцы	8.3	5.8	1.3	62.9	13.5
помидоры	37.0	22.9	15.1	54.9	36.2
продовольственные бахчевые культуры	633.9	267.1	42.2	41.2	6.5
Кормовые культуры - всего	2296.5	693.0	20.4	29.2	0.9
Структура посевных площадей по видам сельскохозяйственных культур (в процентах от общей посевной площади):					
Зерновые и зернобобовые культуры - всего	19.3	39.0	32.2	х	х
Технические культуры - всего	0.6	0.4	0.4	х	х

	Личные подсобные хозяйства по цели производства:			Справочно: в процентах от соответствующих показателей личных подсобных хозяйств	
	самообеспечение продовольствием	дополнительный источник денежных средств	основной источник денежных средств	дополнительный источник денежных средств	основной источник денежных средств
Картофель	40.1	25.0	38.4	х	х
Овощи и бахчевые культуры	27.7	22.5	25.3	х	х
в том числе:					
капуста, кроме цветной и брокколи	0.9	0.7	1.1	85.3	124.9
капуста цветная и брокколи	0.1	0.0	0.0	х	х
огурцы	3.0	1.8	1.0	х	х
помидоры	4.9	3.6	3.2	х	х
свекла столовая	1.1	0.6	0.7	х	х
морковь столовая	1.2	0.7	0.7	х	х
лук репчатый	2.2	1.6	0.4	х	х
чеснок	1.8	1.1	0.4	х	х
кабачки, патиссоны	1.8	1.2	0.2	х	х
овощи закрытого грунта – всего	0.3	0.6	3.1	х	х
из них:					
огурцы	0.0	0.1	0.2	х	х
помидоры	0.2	0.4	2.7	х	х
Кормовые культуры - всего	12.3	13.1	3.6	х	х
Площади многолетних плодовых насаждений и ягодных культур - всего, гектаров	3081.6	516.8	9.3	16.6	0.3
в том числе:					
семечковые культуры	930.4	132.7	2.5	14.1	0.3
косточковые культуры	1147.7	151.4	2.7	13.1	0.2
орехоплодные культуры	248.0	31.1	0.6	12.4	0.2
субтропические культуры	0.9	0.1	0.0	15.5	0.3
цитрусовые культуры	0.1	0.0	-	23.6	-
ягодники	754.6	201.5	3.5	26.3	0.5
Структура площадей многолетних плодовых насаждений и ягодных культур по видам плодово-ягодных насаждений (в процентах от общей площади плодово-ягодных насаждений)					
в том числе:					
семечковые культуры	30.2	25.7	26.7	х	х
косточковые культуры	37.2	29.3	29.4	х	х
орехоплодные культуры	8.0	6.0	6.3	х	х
субтропические культуры	0.0	0.0	0.0	х	х
цитрусовые культуры	0.0	0.0	-	х	х
ягодники	24.5	39.0	37.5	х	х
Площади виноградников, гектаров	222.4	37.3	0.7	16.5	0.3

	Личные подсобные хозяйства по цели производства:			Справочно: в процентах от соответствующих показателей личных подсобных хозяйств	
	самообеспечение продовольствием	дополнительный источник денежных средств	основной источник денежных средств	дополнительный источник денежных средств	основной источник денежных средств
Поголовье сельскохозяйственных животных, голов:					
Крупный рогатый скот - всего	144678	83242	11862	53.5	7.6
из него коровы	74034	43248	5718	54.6	7.2
Из общего поголовья крупного рогатого скота:					
молочный крупный рогатый скот	121208	72123	9803	55.0	7.5
мясной крупный рогатый скот	23470	11119	2059	45.4	8.4
Волы	10	9	-	75.0	-
Свиньи	149445	60863	2745	39.0	1.8
Овцы	510947	287884	72008	52.5	13.1
Козы	33954	10340	2018	29.6	5.8
Птица - всего	5264526	1208080	43938	22.5	0.8
Птица сельскохозяйственная - всего	5250998	1206452	43838	22.5	0.8
в том числе:					
куры	3297911	744734	23873	22.2	0.7
утки	1375155	281752	7923	20.2	0.6
гуси	365796	100287	6349	26.6	1.7
индейки	207053	78125	5623	36.4	2.6
цесарки	5083	1554	70	29.5	1.3
Прочие виды птицы - всего	13528	1628	100	12.0	0.7
Дошад	3321	1445	300	41.1	8.5
Ослы	88	19	3	20.4	3.2
Мулы и лошаки	7	7	-	100.0	-
Кролики домашние	170053	37860	745	22.0	0.4
Звери пушные (клеточного разведения):					
Норки	35	-	-	-	-
Нутрии	44165	15316	199	33.8	0.4
Хори	10	-	-	-	-
Пчелы медоносные (семьи), шт.	26662	10909	557	39.2	2.0
Наличие сельскохозяйственной техники, штук:					
Тракторы	4800	2080	158	40.3	3.1
Газонокосилки	52536	10376	182	19.1	0.3
Мотоблоки, мотокультиваторы со сменными орудиями	18236	3637	154	19.3	0.8
Автомобили грузовые	9781	2505	160	24.0	1.5
Автомобили легковые	177791	27023	1028	14.4	0.5
Мотоциклы	5708	1513	78	25.2	1.3
Установки доильные	2322	1776	175	71.5	7.0
Сепараторы для молока	6953	4420	264	59.2	3.5
Мукомольное оборудование и крупорушки	36712	12028	333	31.9	0.9

10. ОСНОВНЫЕ ИТОГИ ВСЕРОССИЙСКОЙ СЕЛЬСКОХОЗЯЙСТВЕННОЙ ПЕРЕПИСИ ПО НЕКОММЕРЧЕСКИМ ОБЪЕДИНЕНИЯМ ГРАЖДАН

(на 1 июля 2016 г.)

	Некоммерческие объединения	в том числе		
		садоводческие	огороднические	дачные
Число некоммерческих объединений граждан - всего	644	577	54	13
из них осуществлявшие сельскохозяйственную деятельность в I полугодии 2016 г.	521	462	49	10
в процентах от общего числа объединений соответствующего вида	80.9	80.1	90.7	76.9
Количество земельных участков в объединениях граждан - всего, единиц	225132	201293	18626	5213
из них освоено	98678	89072	7615	1991
в процентах от общего количества земельных участков в объединениях соответствующего вида	43.8	44.2	40.9	38.2
Количество земельных участков в среднем на одно объединение	350	349	345	401
Общая земельная площадь, гектаров	17183.0	15593.0	1189.3	400.6
из нее сельскохозяйственные угодья	13705.7	12442.9	900.2	362.5
в том числе:				
пашня	2372.9	2135.1	169.5	68.3
многолетние насаждения	1363.3	1255.9	89.3	18.1
залежь	9969.5	9052.0	641.4	276.1
Из общей площади сельскохозяйственных угодий фактически использовались, гектаров	3736.2	3391.0	258.8	86.5
в процентах от общей площади сельскохозяйственных угодий в объединениях соответствующего вида	27.3	27.3	28.7	23.8
Посевная площадь под урожай 2016 г. - всего, гектаров	2372.9	2135.1	169.5	68.3
в том числе:				
Зерновые и зернобобовые культуры-всего	4.7	3.4	0.9	0.4
Технические культуры - всего	0.6	0.5	0.1	-
Картофель	1379.7	1260.3	89.9	29.5
Овощные и бахчевые культуры - всего ¹⁾	987.4	870.4	78.6	38.5
из них:				
овощи открытого грунта - всего	909.0	793.5	77.1	38.4
в том числе:				
капуста, кроме цветной и брокколи	41.5	36.4	2.6	2.5
капуста цветная и брокколи	12.8	11.5	0.5	0.8
огурцы	113.8	97.8	10.0	6.0
помидоры	182.5	160.3	14.4	7.8
свекла столовая	43.8	39.0	3.1	1.7
морковь столовая	52.6	46.9	3.9	1.8
лук репчатый	80.1	68.9	7.5	3.7

	Некоммерческие объединения	в том числе		
		садоводческие	огороднические	дачные
чеснок	73.3	64.8	5.6	3.0
кабачки, патиссоны	59.0	52.6	4.0	2.5
овощи закрытого грунта – всего	5.4	5.1	0.3	-
из них:				
огурцы	1.8	1.7	0.1	-
помидоры	2.3	2.3	0.1	-
продовольственные бахчевые культуры	73.0	71.7	1.2	0.1
Кормовые культуры - всего	0.5	0.5	-	-
Структура посевных площадей по видам сельскохозяйственных культур (в процентах от общей посевной площади соответствующей категории объединений):				
Зерновые и зернобобовые культуры	0.2	0.2	0.5	0.6
Технические культуры	0.0	0.0	0.1	-
Картофель	58.1	59.0	53.0	43.1
Овощные и бахчевые культуры	41.6	40.8	46.4	56.3
из них:				
овощи открытого грунта - всего	38.3	37.2	45.5	56.2
в том числе:				
капуста, кроме цветной и брокколи	1.7	1.7	1.6	3.6
капуста цветная и брокколи	0.5	0.5	0.3	1.2
огурцы	4.8	4.6	5.9	8.8
помидоры	7.7	7.5	8.5	11.5
свекла столовая	1.8	1.8	1.8	2.5
морковь столовая	2.2	2.2	2.3	2.7
лук репчатый	3.4	3.2	4.4	5.4
чеснок	3.1	3.0	3.3	4.4
кабачки, патиссоны	2.5	2.5	2.3	3.6
овощи закрытого грунта – всего	0.2	0.2	0.2	-
из них:				
огурцы	0.1	0.1	0.1	-
помидоры	0.1	0.1	0.0	-
продовольственные бахчевые культуры	3.1	3.4	0.7	0.1
Кормовые культуры - всего	0.0	0.0	-	-
Площади многолетних плодовых насаждений и ягодных культур - всего, гектаров				
	1277.1	1175.7	84.2	17.1
в том числе:				
семечковые культуры - всего	367.0	338.5	23.5	5.0
из них:				
яблоня	179.5	164.6	12.3	2.6
груша	168.0	154.8	10.9	2.4

	Некоммерческие объединения	в том числе		
		садоводческие	огороднические	дачные
косточковые культуры - всего	407.3	376.8	25.0	5.6
из них:				
слива	87.2	80.8	5.1	1.3
вишня	120.1	107.8	10.2	2.0
черешня	68.5	64.7	3.1	0.7
абрикос	69.9	64.9	4.1	0.9
персик	13.4	12.4	0.8	0.3
алыча	30.5	28.8	1.4	0.3
орехоплодные культуры- всего	132.3	121.5	9.7	1.0
из них:				
грецкий орех	114.0	106.2	7.0	0.8
фундук	18.1	15.1	2.7	0.2
субтропические культуры	1.2	1.0	0.3	0.0
цитрусовые культуры	0.1	0.1	0.0	-
ягодники - всего	369.1	337.8	25.7	5.5
из них:				
земляника, клубника	131.8	123.1	6.4	2.3
малина, ежевика	162.4	145.3	14.7	2.3
смородина всех видов	38.8	35.8	2.3	0.6
крыжовник	15.1	14.0	0.8	0.2
рябина черноплодная	7.4	7.2	0.3	-
облепиха	5.6	5.2	0.3	0.0
Структура площадей многолетних плодовых насаждений и ягодных культур по видам плодово-ягодных насаждений (в процентах от общей площади плодово-ягодных насаждений соответствующей категории объединений):				
семечковые культуры	28.7	28.8	27.9	29.2
косточковые культуры	31.9	32.0	29.7	32.5
орехоплодные культуры	10.4	10.3	11.5	6.1
субтропические культуры	0.1	0.1	0.3	0.0
цитрусовые культуры	0.0	0.0	0.0	-
ягодники	28.9	28.7	30.6	32.2
Площади виноградников, гектаров	89.8	83.5	5.3	1.0
Поголовье сельскохозяйственных животных, голов:				
Крупный рогатый скот- всего	43	36	4	3
из него коровы	18	15	-	3
Свиньи	49	45	1	3
Овцы и козы - всего	299	198	100	1
в том числе:				
овцы	209	139	70	-
козы	90	59	30	1

Продолжение табл. 10

	Некоммерческие объединения	в том числе		
		садоводческие	огороднические	дачные
Птица - всего	9105	8240	486	379
Птица сельскохозяйственная - всего	9065	8200	486	379
в том числе:				
куры	7229	6574	392	263
утки	1032	854	81	97
гуси	570	541	10	19
индейки	214	211	3	-
цесарки	20	20	-	-
Прочие виды птицы - всего	40	40	-	-
в том числе:				
перепелки	40	40	-	-
Кролики домашние	1137	1112	15	10
Пчелы медоносные (семьи), шт.	108	86	22	-



ЧИСЛО ОБЪЕКТОВ ПЕРЕПИСИ

11. ЧИСЛО СЕЛЬСКОХОЗЯЙСТВЕННЫХ ОРГАНИЗАЦИЙ, КРЕСТЬЯНСКИХ
(на 1 июля)

	Сельско- хозяйственные организации	В том числе		
		сельскохозяй- ственные ор- ганизации, не относящиеся к субъектам малого предпри- нимательства	малые предприятия	из малые предприятия (без микро- предприятий)
Число организаций (хозяйств) - всего	802	247	486	115
из них:				
осуществлявшие сельскохозяйственную деятельность в 2015 г.	725	217	442	114
в процентах от общего числа соответствующей категории организаций (хозяйств)	90.4	87.9	90.9	99.1
осуществлявшие сельскохозяйственную деятельность в I полугодии 2016 г.	719	218	433	113
в процентах от общего числа соответствующей категории организаций (хозяйств)	89.7	88.3	89.1	98.3

(ФЕРМЕРСКИХ) ХОЗЯЙСТВ И ИНДИВИДУАЛЬНЫХ ПРЕДПРИНИМАТЕЛЕЙ

них микро- предприятия	подсобные сельскохозяйственные предприятия несельскохозяйственных организаций	Крестьянские (фермерские) хозяйства и индивидуальные предпри- ниматели	крестьянские (фермерские) хозяйства	В том числе		индивидуальные предприниматели
				из них юридические лица	главы крестьянских (фермерских) хозяйств	
371	69	11062	9814	4051	5763	1248
328	66	5547	5052	469	4583	495
88.4	95.7	50.1	51.5	11.6	79.5	39.7
320	68	5489	5027	470	4557	462
86.3	98.6	49.6	51.2	11.6	79.1	37.0

**12. ЧИСЛО СЕЛЬСКОХОЗЯЙСТВЕННЫХ ОРГАНИЗАЦИЙ, КРЕСТЬЯНСКИХ
ОСУЩЕСТВЛЯВШИХ РАЗЛИЧНЫЕ ВИДЫ СЕЛЬСКОХОЗЯЙСТВЕННОЙ**
(на 1 июля)

	Сельско- хозяйственные организации	сельскохозяйственные орга- низации, не относящиеся к субъектам малого предпринимательства	малые предприятия
Число организаций (хозяйств), осуществлявших сельскохозяйственную деятельность в I полугодии 2016 г. - всего	719	218	433
из них по видам деятельности:			
выращивание зерновых, технических и прочих сельскохозяйственных культур	618	187	369
овощеводство, декоративное садоводство и производство продукции питомников	104	44	53
выращивание фруктов, орехов, культур для производства напитков и пряностей	56	20	33
выращивание грибов	2	1	1
разведение крупного рогатого скота	155	86	59
разведение овец, коз, лошадей, ослов, мулов и лошаков	163	86	69
разведение свиней	34	19	3
разведение сельскохозяйственной птицы	27	17	6
разведение пчел	13	4	7
разведение кроликов и пушных зверей в условиях фермы	2	1	-
разведение калифорнийских (дождевых) червей	1	-	1
разведение прочих животных, кроме перечисленных выше	1	1	-
предоставление услуг в области растениеводства и декоративного садоводства	30	12	16
предоставление услуг в области животноводства, кроме ветеринарных услуг	5	2	3

**(ФЕРМЕРСКИХ) ХОЗЯЙСТВ И ИНДИВИДУАЛЬНЫХ ПРЕДПРИНИМАТЕЛЕЙ,
ДЕЯТЕЛЬНОСТИ В I ПОЛУГОДИИ 2016 Г.**

В ТОМ ЧИСЛЕ		подсобные сельскохозяйственные предприятия несельскохозяйственных организаций	Крестьянские (фермерские) хозяйства и индивидуальные предпри- ниматели	В ТОМ ЧИСЛЕ	
из них				крестьянские (фермерские) хозяйства	индивидуальные предприниматели
малые предприятия (без микро- предприятий)	микро- предприятия				
113	320	68	5489	5027	462
102	267	62	4355	4071	284
19	34	7	405	346	59
12	21	3	61	50	11
-	1	-	6	3	3
29	30	10	1128	1064	64
32	37	8	1031	975	56
1	2	12	140	118	22
3	3	4	283	235	48
2	5	2	18	8	10
-	-	1	13	13	-
-	1	-	1	-	1
-	-	-	-	-	-
6	10	2	32	17	15
-	3	-	8	6	2

	Сельско- хозяйственные организации	сельскохозяй- ственные орга- низации, не относящиеся к субъектам малого предпринима- тельства	малые предприятия
в процентах от общего числа соответствующей категории организаций (хозяйств):			
выращивание зерновых, технических и прочих сельскохозяйственных культур	86.0	85.8	85.2
овощеводство, декоративное садоводство и производство продукции питомников	14.5	20.2	12.2
выращивание фруктов, орехов, культур для производства напитков и пряностей	7.8	9.2	7.6
выращивание грибов	0.3	0.5	0.2
разведение крупного рогатого скота	21.6	39.4	13.6
разведение овец, коз, лошадей, ослов, мулов и лошаков	22.7	39.4	15.9
разведение свиней	4.7	8.7	0.7
разведение сельскохозяйственной птицы	3.8	7.8	1.4
разведение пчел	1.8	1.8	1.6
разведение кроликов и пушных зверей в условиях фермы	0.3	0.5	-
разведение калифорнийских (дождевых) червей	0.1	-	0.2
разведение прочих животных, кроме перечисленных выше	0.1	0.5	-
предоставление услуг в области растениеводства и декоративного садоводства	4.2	5.5	3.7
предоставление услуг в области животноводства, кроме ветеринарных услуг	0.7	0.9	0.7

В ТОМ ЧИСЛЕ			Крестьянские (фермерские) хозяйства и индивидуаль- ные предпри- ниматели	В ТОМ ЧИСЛЕ	
из них		подсобные сельскохо- зяйственные предприятия несельскохо- зяйственных организаций		крестьянские (фермерские) хозяйства	индивидуальные предприниматели
малые предприятия (без микро- предприятий)	микро- предприятия				
90.3	83.4	91.2	79.3	81.0	61.5
16.8	10.6	10.3	7.4	6.9	12.8
10.6	6.6	4.4	1.1	1.0	2.4
-	0.3	-	0.1	0.1	0.6
25.7	9.4	14.7	20.6	21.2	13.9
28.3	11.6	11.8	18.8	19.4	12.1
0.9	0.6	17.6	2.6	2.3	4.8
2.7	0.9	5.9	5.2	4.7	10.4
1.8	1.6	2.9	0.3	0.2	2.2
-	-	1.5	0.2	0.3	-
-	0.3	-	0.0	-	0.2
-	-	-	-	-	-
5.3	3.1	2.9	0.6	0.3	3.2
-	0.9	-	0.1	0.1	0.4

**13. ЧИСЛО СЕЛЬСКОХОЗЯЙСТВЕННЫХ ОРГАНИЗАЦИЙ, КРЕСТЬЯНСКИХ
ОСУЩЕСТВЛЯВШИХ РАЗЛИЧНЫЕ ВИДЫ НЕСЕЛЬСКОХОЗЯЙСТВЕННОЙ**
(на 1 июля)

	Сельско- хозяйственные организации	сельскохозяй- ственные орга- низации, не относящиеся к субъектам малого предпринима- тельства	малые предприятия
Число организаций (хозяйств), осуществлявших несельскохозяйственную деятельность в I полугодии 2016 г. - всего	102	44	29
из них по видам деятельности:			
воспроизводство рыбы и водных биоресурсов	22	9	4
предоставление туристических и экскурсионных услуг	1	-	1
другие виды несельскохозяйственной деятельности	83	38	25
в процентах от общего числа соответствующей категории организаций (хозяйств):			
воспроизводство рыбы и водных биоресурсов	21.6	20.5	13.8
предоставление туристических и экскурсионных услуг	1.0	-	3.4
другие виды несельскохозяйственной деятельности	81.4	86.4	86.2

**(ФЕРМЕРСКИХ) ХОЗЯЙСТВ И ИНДИВИДУАЛЬНЫХ ПРЕДПРИНИМАТЕЛЕЙ,
ДЕЯТЕЛЬНОСТИ В I ПОЛУГОДИИ 2016 Г.**

в том числе		подсобные сельскохозяйственные предприятия несельскохозяйственных организаций	Крестьянские (фермерские) хозяйства и индивидуальные предприниматели	в том числе	
из них				крестьянские (фермерские) хозяйства	индивидуальные предприниматели
малые предприятия (без микро- предприятий)	микро- предприятия				
10	19	29	96	74	22
-	4	9	34	27	7
1	-	-	-	-	-
10	15	20	63	48	15
-	21.1	31.0	35.4	36.5	31.8
10.0	-	-	-	-	-
100.0	78.9	69.0	65.6	64.9	68.2

14. РАСПРЕДЕЛЕНИЕ КРЕСТЬЯНСКИХ (ФЕРМЕРСКИХ) ХОЗЯЙСТВ И ИНДИВИДУАЛЬНЫХ ПРЕДПРИНИМАТЕЛЕЙ ПО ГОДУ СОЗДАНИЯ

(на 1 июля 2016 г.)

	Крестьянские (фермерские) хозяйства и индивидуальные предприниматели	В том числе			
		крестьянские (фермерские) хозяйства	из них		индивидуальные предприниматели
			юридические лица	главы крестьянских (фермерских) хозяйств	
Число хозяйств - всего	11062	9814	4051	5763	1248
Распределение хозяйств по году создания в данном статусе:					
до 1995	3769	3527	2613	914	242
1995-2000	1918	1796	875	921	122
2001-2005	1495	1317	233	1084	178
2006- 2010	1509	1209	85	1124	300
2011-2013	1169	971	109	862	198
2014	508	413	20	393	95
2015	468	384	16	368	84
2016	72	65	7	58	7
в процентах от общего числа хозяйств:					
до 1995	34.1	35.9	64.5	15.9	19.4
1995-2000	17.3	18.3	21.6	16.0	9.8
2001-2005	13.5	13.4	5.8	18.8	14.3
2006- 2010	13.6	12.3	2.1	19.5	24.0
2011-2013	10.6	9.9	2.7	15.0	15.9
2014	4.6	4.2	0.5	6.8	7.6
2015	4.2	3.9	0.4	6.4	6.7
2016	0.7	0.7	0.2	1.0	0.6

15. ЧИСЛО ЛИЧНЫХ ПОДСОБНЫХ И ДРУГИХ ИНДИВИДУАЛЬНЫХ ХОЗЯЙСТВ ГРАЖДАН
(на 1 июля 2016 г.; единиц)

	Личные подсобные и другие индивидуальные хозяйства граждан	в том числе хозяйства	
		личные подсобные	граждан, имеющих земельные участки для индивидуального жилищного строительства ¹⁾
Личные подсобные и другие индивидуальные хозяйства граждан - всего			
Число хозяйств - всего	576594	423686	152908
из них производившие сельскохозяйственную продукцию в I полугодии 2016 г.	456913	329229	127684
в процентах от числа хозяйств соответствующей категории	79.2	77.7	83.5
Распределение хозяйств населения по цели производства:			
самообеспечение продовольствием	453640	326102	127538
в процентах от числа хозяйств соответствующей категории	99.3	99.1	99.9
дополнительный источник денежных средств	42899	39502	3397
в процентах от числа хозяйств соответствующей категории	9.4	12.0	2.7
основной источник денежных средств	1285	1235	50
в процентах от числа хозяйств соответствующей категории	0.3	0.4	0.0
Число хозяйств с заброшенными земельными участками (пустующими домами)	61154	51955	9199
в процентах от общего числа соответствующей категории хозяйств	10.6	12.3	6.0
в том числе:			
хозяйства граждан в сельских поселениях			
Число хозяйств - всего	379241	374226	5015
из них производившие сельскохозяйственную продукцию в I полугодии 2016 г.	291742	288570	3172
в процентах от числа хозяйств соответствующей категории	76.9	77.1	63.3
Распределение хозяйств населения по цели производства:			
самообеспечение продовольствием	288818	285666	3152
в процентах от числа хозяйств соответствующей категории	99.0	99.0	99.4
дополнительный источник денежных средств	37598	37202	396
в процентах от числа хозяйств соответствующей категории	12.9	12.9	12.5

	Личные подсобные и другие индивидуальные хозяйства граждан	в том числе хозяйства	
		личные подсобные	граждан, имеющих земельные участки для индивидуального жилищного строительства ¹⁾
основной источник денежных средств	1226	1187	39
в процентах от числа хозяйств соответствующей категории	0.4	0.4	1.2
Число хозяйств с заброшенными земельными участками (пустующими домами)	49168	47911	1257
в процентах от общего числа соответствующей категории хозяйств	13.0	12.8	25.1
хозяйства граждан в городских округах и городских поселениях			
Число хозяйств - всего	197353	49460	147893
из них производившие сельскохозяйственную продукцию в I полугодии 2016 г.	165171	40659	124512
в процентах от числа хозяйств соответствующей категории	83.7	82.2	84.2
Распределение хозяйств населения по цели производства:			
самообеспечение продовольствием	164822	40436	124386
в процентах от числа хозяйств соответствующей категории	99.8	99.5	99.9
дополнительный источник денежных средств	5301	2300	3001
в процентах от числа хозяйств соответствующей категории	3.2	5.7	2.4
основной источник денежных средств	59.0	48.0	11.0
в процентах от числа хозяйств соответствующей категории	0.0	0.1	0.0
Число хозяйств с заброшенными земельными участками (пустующими домами)	11986	4044	7942
в процентах от общего числа соответствующей категории хозяйств	6.1	8.2	5.4

¹⁾ Хозяйства граждан, имеющие земельные участки площадью 4 и более соток и занимающиеся сельскохозяйственным производством.

**16. РАСПРЕДЕЛЕНИЕ СЕЛЬСКОХОЗЯЙСТВЕННЫХ ОРГАНИЗАЦИЙ
ПО ДОЛЕ РЕАЛИЗОВАННОЙ ПРОДУКЦИИ В 2015 Г.**
(по всем каналам сбыта)

	Число сельско- хозяйственных организаций, реализовавших продукцию	в том числе их распределение по доле реализованной продукции (в процентах) от общего объема производства					
		до 11	11-25	26-50	51-75	76-90	свыше 90
Сельскохозяйственные организации - всего							
Зерно (злаковые и бобовые культуры, включая кукурузу)	609	18	19	43	121	145	263
Соя	49	6	2	2	8	5	26
Семена подсолнечника	245	21	18	17	19	24	146
Сахарная свекла	42	1	1	6	5	3	26
Картофель	42	5	6	5	6	4	16
Овощи	55	6	1	5	6	6	31
Плоды	23	2	5	2	1	2	11
Ягоды	8	1	1	-	-	-	6
Виноград	16	1	-	1	3	-	11
Скот и птица в живом весе	183	21	11	26	27	29	69
Молоко всех видов	47	3	2	1	2	12	27
Яйца всех видов птицы	15	-	2	2	-	2	9
Шерсть	85	3	-	4	2	2	74
Шкурки пушных зверей	1	-	-	-	1	-	-
в том числе:							
сельскохозяйственные организации, не относящиеся к субъектам малого предпринимательства							
Зерно (злаковые и бобовые культуры, включая кукурузу)	179	2	5	11	44	54	63
Соя	24	4	2	-	5	3	10
Семена подсолнечника	98	6	8	6	6	14	58
Сахарная свекла	23	-	1	4	3	3	12
Картофель	15	1	1	3	2	1	7
Овощи	25	1	-	3	4	2	15
Плоды	8	1	-	2	1	1	3
Виноград	8	-	-	1	1	-	6
Скот и птица в живом весе	101	10	3	14	20	23	31
Молоко всех видов	38	3	1	1	1	12	20
Яйца всех видов птицы	8	-	1	1	-	2	4
Шерсть	46	2	-	2	-	-	42
Шкурки пушных зверей	1	-	-	-	1	-	-

	Число сельско-хозяйственных организаций, реализовавших продукцию	в том числе их распределение по доле реализованной продукции (в процентах) от общего объема производства					
		до 11	11-25	26-50	51-75	76-90	свыше 90
малые предприятия - всего							
Зерно (злаковые и бобовые культуры, включая кукурузу)	371	11	9	27	71	84	169
Соя	21	1	-	2	3	2	13
Семена подсолнечника	134	14	10	10	12	9	79
Сахарная свекла	19	1	-	2	2	-	14
Картофель	23	4	4	1	4	3	7
Овощи	28	5	1	2	2	4	14
Плоды	15	1	5	-	-	1	8
Ягоды	8	1	1	-	-	-	6
Виноград	8	1	-	-	2	-	5
Скот и птица в живом весе	73	11	6	10	7	5	34
Молоко всех видов	8	-	1	-	-	-	7
Яйца всех видов птицы	5	-	-	1	-	-	4
Шерсть	37	1	-	2	2	2	30
из них:							
малые предприятия (без микропредприятий)							
Зерно (злаковые и бобовые культуры, включая кукурузу)	103	1	1	9	20	31	41
Соя	8	-	-	1	1	1	5
Семена подсолнечника	48	4	3	4	1	5	31
Сахарная свекла	11	1	-	2	-	-	8
Картофель	8	4	1	-	3	-	-
Овощи	10	1	-	-	-	2	7
Плоды	5	-	1	-	-	-	4
Ягоды	2	-	-	-	-	-	2
Виноград	5	-	-	-	1	-	4
Скот и птица в живом весе	32	5	1	4	4	3	15
Молоко всех видов	3	-	-	-	-	-	3
Яйца всех видов птицы	2	-	-	-	-	-	2
Шерсть	14	1	-	-	2	-	11

	Число сельско-хозяйственных организаций, реализовавших продукцию	в том числе их распределение по доле реализованной продукции (в процентах) от общего объема производства					
		до 11	11-25	26-50	51-75	76-90	свыше 90
микропредприятия							
Зерно (злаковые и бобовые культуры, включая кукурузу)	268	10	8	18	51	53	128
Соя	13	1	-	1	2	1	8
Семена подсолнечника	86	10	7	6	11	4	48
Сахарная свекла	8	-	-	-	2	-	6
Картофель	15	-	3	1	1	3	7
Овощи	18	4	1	2	2	2	7
Плоды	10	1	4	-	-	1	4
Ягоды	6	1	1	-	-	-	4
Виноград	3	1	-	-	1	-	1
Скот и птица в живом весе	41	6	5	6	3	2	19
Молоко всех видов	5	-	1	-	-	-	4
Яйца всех видов птицы	3	-	-	1	-	-	2
Шерсть	23	-	-	2	-	2	19
подсобные сельскохозяйственные предприятия несельскохозяйственных организаций							
Зерно (злаковые и бобовые культуры, включая кукурузу)	59	5	5	5	6	7	31
Соя	4	1	-	-	-	-	3
Семена подсолнечника	13	1	-	1	1	1	9
Картофель	4	-	1	1	-	-	2
Овощи	2	-	-	-	-	-	2
Скот и птица в живом весе	9	-	2	2	-	1	4
Молоко всех видов	1	-	-	-	1	-	-
Яйца всех видов птицы	2	-	1	-	-	-	1
Шерсть	2	-	-	-	-	-	2

17. РАСПРЕДЕЛЕНИЕ КРЕСТЬЯНСКИХ (ФЕРМЕРСКИХ) ХОЗЯЙСТВ И ИНДИВИДУАЛЬНЫХ ПРЕДПРИНИМАТЕЛЕЙ ПО ДОЛЕ РЕАЛИЗОВАННОЙ ПРОДУКЦИИ В 2015 Г.

(по всем каналам сбыта)

	Число крестьянских (фермерских) хозяйств и индивидуальных предпринимателей, реализовавших продукцию	в том числе их распределение по доле реализованной продукции (в процентах) от общего объема производства					
		до 11	11-25	26-50	51-75	76-90	свыше 90
Крестьянские (фермерские) хозяйства и индивидуальные предприниматели - всего							
Зерно (злаковые и бобовые культуры, включая кукурузу)	3998	103	71	415	812	860	1737
Соя	46	3	2	5	1	6	29
Семена подсолнечника	396	23	8	20	22	32	291
Сахарная свекла	35	-	-	1	1	-	33
Картофель	172	3	7	34	36	27	65
Овощи	193	3	7	14	21	21	127
Плоды	30	3	5	7	1	3	11
Ягоды	48	1	1	4	1	2	39
Виноград	7	2	-	2	-	1	2
Скот и птица в живом весе	1131	101	147	410	220	110	143
Молоко всех видов	437	20	17	78	64	82	176
Яйца всех видов птицы	72	4	3	26	8	9	22
Шерсть	737	8	3	32	18	13	663
Шкурки пушных зверей	6	2	1	-	1	-	2
в том числе:							
крестьянские (фермерские) хозяйства							
Зерно (злаковые и бобовые культуры, включая кукурузу)	3730	95	63	379	762	795	1636
Соя	43	3	2	5	1	6	26
Семена подсолнечника	370	12	8	20	19	32	279
Сахарная свекла	34	-	-	1	1	-	32
Картофель	154	3	6	31	33	26	55
Овощи	160	3	6	12	20	15	104
Плоды	21	1	2	5	1	3	9
Ягоды	40	-	1	4	1	2	32
Виноград	5	-	-	2	-	1	2
Скот и птица в живом весе	1025	93	138	379	194	100	121
Молоко всех видов	405	19	15	74	57	76	164
Яйца всех видов птицы	59	4	3	20	8	7	17
Шерсть	698	8	2	32	17	12	627
Шкурки пушных зверей	5	1	1	-	1	-	2

	Число крестьянских (фермерских) хозяйств и индивиду- альных предприни- мателей, реализо- вавших продукцию	в том числе их распределение по доле реализованной продукции (в процентах) от общего объема производства					
		до 11	11-25	26-50	51-75	76-90	свыше 90
		индивидуальные предприниматели					
Зерно (злаковые и бобовые культуры, включая кукурузу)	268	8	8	36	50	65	101
Соя	3	-	-	-	-	-	3
Семена подсолнечника	26	11	-	-	3	-	12
Сахарная свекла	1	-	-	-	-	-	1
Картофель	18	-	1	3	3	1	10
Овощи	33	-	1	2	1	6	23
Плоды	9	2	3	2	-	-	2
Ягоды	8	1	-	-	-	-	7
Виноград	2	2	-	-	-	-	-
Скот и птица в живом весе	106	8	9	31	26	10	22
Молоко всех видов	32	1	2	4	7	6	12
Яйца всех видов птицы	13	-	-	6	-	2	5
Шерсть	39	-	1	-	1	1	36
Шкурки пушных зверей	1	1	-	-	-	-	-

**18. РАСПРЕДЕЛЕНИЕ ЛИЧНЫХ ПОДСОБНЫХ И ДРУГИХ ИНДИВИДУАЛЬНЫХ ХОЗЯЙСТВ
ГРАЖДАН ПО ДОЛЕ РЕАЛИЗОВАННОЙ ПРОДУКЦИИ В 2015 Г.**

(по всем каналам сбыта)

	Число личных подсобных и других индивидуальных хозяйств граждан, реализовавших продукцию	в том числе их распределение по доле реализованной продукции (в процентах) от общего объема производства						
		до 11	11-25	26-35	36-50	51-75	76-90	свыше 90
Личные подсобные и другие индивидуальные хозяйства граждан - всего								
Картофель	34282	5090	7297	6120	11207	3159	1322	87
Овощи	40672	8073	10016	7081	11627	2454	1143	278
Плоды	41422	6472	8606	6293	14465	3664	1816	106
Ягоды	26692	4527	5118	3362	9249	2116	2213	107
Виноград	13598	2738	2302	1494	5407	805	695	157
Скот и птица в живом весе	35876	4593	5433	4830	12590	4314	3717	399
Молоко всех видов	18936	819	1092	1064	4488	2892	6493	2088
Яйца всех видов птицы	26141	5439	5790	4108	8300	1578	858	68
Мед	1032	48	75	62	274	171	350	52
Шерсть	6134	40	57	49	247	211	327	5203
Шкурки пушных зверей	903	60	36	23	86	31	105	562
Кормовые культуры	4701	31	90	42	418	170	523	3427
Рассада	520	104	90	49	82	43	100	52
в том числе:								
хозяйства граждан в сельских поселениях								
Картофель	25274	4135	5208	4355	8055	2294	1155	72
Овощи	26663	6061	6269	4877	6889	1402	893	272
Плоды	23076	4336	4533	3603	7586	1920	1012	86
Ягоды	15322	3106	2687	1940	4414	1306	1774	95
Виноград	5812	1553	1105	700	1579	418	388	69
Скот и птица в живом весе	32281	4256	4739	4443	11297	3727	3424	395
Молоко всех видов	17871	760	979	971	4081	2697	6344	2039
Яйца всех видов птицы	22362	4960	4886	3544	6850	1295	759	68
Мед	827	41	60	54	215	140	268	49
Шерсть	6058	39	57	48	245	211	321	5137
Шкурки пушных зверей	751	50	36	23	70	31	75	466
Кормовые культуры	4388	29	36	39	402	165	501	3216
Рассада	421	93	78	37	61	36	71	45

	Число личных подсобных и других индивидуальных хозяйств граждан, реализовавших продукцию	в том числе их распределение по доле реализованной продукции (в процентах) от общего объема производства						
		до 11	11-25	26-35	36-50	51-75	76-90	свыше 90
хозяйства граждан в городских округах и городских поселениях								
Картофель	9008	955	2089	1765	3152	865	167	15
Овощи	14009	2012	3747	2204	4738	1052	250	6
Плоды	18346	2136	4073	2690	6879	1744	804	20
Ягоды	11370	1421	2431	1422	4835	810	439	12
Виноград	7786	1185	1197	794	3828	387	307	88
Скот и птица в живом весе	3595	337	694	387	1293	587	293	4
Молоко всех видов	1065	59	113	93	407	195	149	49
Яйца всех видов птицы	3779	479	904	564	1450	283	99	-
Мед	205	7	15	8	59	31	82	3
Шерсть	76	1	-	1	2	-	6	66
Шкурки пушных зверей	152	10	-	-	16	-	30	96
Кормовые культуры	313	2	54	3	16	5	22	211
Рассада	99	11	12	12	21	7	29	7

19. ЧИСЛО НЕКОММЕРЧЕСКИХ ОБЪЕДИНЕНИЙ ГРАЖДАН
(на 1 июля 2016 г.)

	Некоммерческие объединения	в том числе		
		садоводческие	огороднические	дачные
Число некоммерческих объединений граждан - всего	644	577	54	13
из них осуществлявшие сельскохозяйственную деятельность в I полугодии 2016 г.	521	462	49	10
в процентах от общего числа объединений соответствующего вида	80.9	80.1	90.7	76.9
Количество земельных участков в объединениях граждан - всего, единиц	225132	201293	18626	5213
из них освоено	98678	89072	7615	1991
в процентах от общего количества земельных участков в объединениях соответствующего вида	43.8	44.2	40.9	38.2
Количество земельных участков в среднем на одно объединение	350	349	345	401
Распределение хозяйств по году создания в данном статусе:				
до 1971	66	62	4	-
1971-1980	72	59	11	2
1981-1990	177	158	12	7
1991- 2000	270	242	24	4
2001-2010	47	44	3	-
2011-2013	3	3	-	-
2014	5	5	-	-
2015	4	4	-	-
2016	-	-	-	-
в процентах от общего числа некоммерческих объединений соответствующего вида:				
до 1971	10.2	10.7	7.4	-
1971-1980	11.2	10.2	20.4	15.4
1981-1990	27.5	27.4	22.2	53.8
1991- 2000	41.9	41.9	44.4	30.8
2001-2010	7.3	7.6	5.6	-
2011-2013	0.5	0.5	-	-
2014	0.8	0.9	-	-
2015	0.6	0.7	-	-
2016	-	-	-	-

**20. РАСПРЕДЕЛЕНИЕ НЕКОММЕРЧЕСКИХ ОБЪЕДИНЕНИЙ ГРАЖДАН
ПО КОЛИЧЕСТВУ ЗЕМЕЛЬНЫХ УЧАСТКОВ**

(на 1 июля 2016 г.)

	Число объединений		Общая площадь участков в объединениях- всего, гектаров	Площадь земли в среднем на 1 участок, гектаров
	всего	в процентах от общего числа объединений		
Некоммерческие объединения граждан - всего				
Объединения, имеющие земельные участки, единиц				
до 10	3	0.5	0.5	0.06
10-50	82	12.7	230.6	0.08
51-100	99	15.4	562.0	0.08
101-200	139	21.6	1318.9	0.07
201-500	177	27.5	3590.1	0.06
501-1000	106	16.5	4791.5	0.06
1001-1500	27	4.2	2245.3	0.07
более 1500	11	1.7	2352.9	0.08
Итого	644	100.0	15091.7	0.07
в том числе:				
садоводческие				
Объединения, имеющие земельные участки, единиц				
до 10	2	0.3	0.4	0.06
10-50	73	12.7	212.6	0.09
51-100	93	16.1	536.1	0.08
101-200	122	21.1	1143.7	0.06
201-500	156	27.0	3150.6	0.06
501-1000	94	16.3	4246.6	0.06
1001-1500	27	4.7	2245.3	0.07
более 1500	10	1.7	2132.9	0.09
Итого	577	100.0	13668.3	0.07
огороднические				
Объединения, имеющие земельные участки, единиц				
до 10	1	1.9	0.1	0.05
10-50	8	14.8	15.5	0.06
51-100	6	11.1	25.9	0.05
101-200	16	29.6	169.6	0.07
201-500	14	25.9	284.2	0.06
501-1000	8	14.8	331.9	0.06
1001-1500	-	-	-	-
более 1500	1	1.9	220.0	0.04
Итого	54	100.0	1047.1	0.06
дачные				
Объединения, имеющие земельные участки, единиц				
до 10	-	-	-	-
10-50	1.00	7.7	2.5	0.05
51-100	-	-	-	-
101-200	1.00	7.7	5.5	0.03
201-500	7.00	53.8	155.3	0.07
501-1000	4.00	30.8	213.0	0.08
1001-1500	-	-	-	-
более 1500	-	-	-	-
Итого	13.00	100.0	376.3	0.07



ТРУДОВЫЕ РЕСУРСЫ И ИХ ИСПОЛЬЗОВАНИЕ

21. ТРУДОВЫЕ РЕСУРСЫ СЕЛЬСКОХОЗЯЙСТВЕННЫХ ОРГАНИЗАЦИЙ

	Сельскохозяйственные организации ¹⁾	в том числе			
		сельскохозяйственные организации, не относящиеся к субъектам малого предпринимательства	малые предприятия	из них	
				малые предприятия (без микропредприятий)	микропредприятия
Среднегодовая численность всех работников в 2015 г. - всего, человек	49734	40102	9632	5997	3635
из них занятых в сельскохозяйственном производстве	46411	37188	9223	5709	3514
в процентах от общего числа занятых в организации	93.3	92.7	95.8	95.2	96.7
Численность работников на 1 июля 2016 года - всего, человек	53625	43172	10453	6498	3955
из них занятых в сельскохозяйственном производстве	50433	40550	9883	6092	3791
в том числе:					
постоянные работники	46336	37283	9053	5605	3448
временные и сезонные работники	4097	3267	830	487	343
в процентах от численности работников, занятых в сельскохозяйственном производстве:					
постоянные работники	91.9	91.9	91.6	92.0	91.0
временные и сезонные работники	8.1	8.1	8.4	8.0	9.0
В среднем в расчете на одну организацию, осуществлявшую сельскохозяйственную деятельность в I полугодии 2016 года, человек					
численность работников на 1 июля 2016 г.	82	198	24	58	12
из них занятых в сельскохозяйственном производстве	77	186	23	54	12
в том числе:					
постоянные работники	71	171	21	50	11
временные и сезонные работники	6	15	2	4	1

¹⁾ Без учета подсобных сельскохозяйственных предприятий несельскохозяйственных организаций.

22. ВОЗРАСТНОЙ СОСТАВ И УРОВЕНЬ ОБРАЗОВАНИЯ СЕЛЬСКОХОЗЯЙСТВЕННЫХ ОРГАНИЗАЦИЙ

(на 1 июля 2016 г.)

	Сельско- хозяйственные организации ¹⁾	В том числе	
		сельско- хозяйственные организации, не относящиеся к субъектам малого предприниматель- ства	малые предприятия (без микро- предприятий)
Численность постоянных работников, занятых в сельскохозяйственном производстве - всего, человек	42888	37283	5605
в том числе:			
мужчины	29164	25205	3959
в том числе в возрасте, лет:			
до 15	-	-	-
15-17	12	11	1
18-29	3786	3387	399
30-59	22306	19258	3048
60 и более	3060	2549	511
женщины	13724	12078	1646
в том числе в возрасте, лет:			
до 15	-	-	-
15-17	6	6	-
18-29	1704	1530	174
30-54	9825	8675	1150
55 и более	2189	1867	322
Распределение численности постоянных работников, занятых в сельскохозяйственном производстве, по уровню образования, человек:			
высшее профессиональное (высшее)	6062	5165	897
из него сельскохозяйственное	3264	2801	463
среднее профессиональное (среднее специальное)	9037	7901	1136
из него сельскохозяйственное	4560	3992	568
начальное профессиональное (профессионально - техническое)	8732	7643	1089
среднее (полное) общее или основное общее (неполное среднее)	16722	14409	2313
начальное общее или не имеют начального общего образования	2335	2165	170

	Сельско- хозяйственные организации ¹⁾	в том числе	
		сельско- хозяйственные организации, не относящиеся к субъектам малого предприниматель- ства	малые предприятия (без микро- предприятий)
В процентах от общей численности постоянных работников соответствующей категории организаций:			
высшее профессиональное (высшее)	14.1	13.9	16.0
из него сельскохозяйственное	7.6	7.5	8.3
среднее профессиональное (среднее специальное)	21.1	21.2	20.3
из него сельскохозяйственное	10.6	10.7	10.1
начальное профессиональное (профессионально - техническое)	20.4	20.5	19.4
среднее (полное) общее или основное общее (неполное среднее)	39.0	38.6	41.3
начальное общее или не имеют начального общего образования	5.4	5.8	3.0
Распределение численности постоянных работников - мужчин, занятых в сельскохозяйственном производстве, по уровню образования, человек:			
высшее профессиональное (высшее)	3716	3178	538
из него сельскохозяйственное	2245	1929	316
среднее профессиональное (среднее специальное)	5391	4740	651
из него сельскохозяйственное	2820	2496	324
начальное профессиональное (профессионально - техническое)	6710	5800	910
среднее (полное) общее или основное общее (неполное среднее)	11704	9956	1748
начальное общее или не имеют начального общего образования	1643	1531	112
В процентах от общей численности постоянных работников - мужчин - соответствующей категории организаций:			
высшее профессиональное (высшее)	12.7	12.6	13.6
из него сельскохозяйственное	7.7	7.7	8.0
среднее профессиональное (среднее специальное)	18.5	18.8	16.4
из него сельскохозяйственное	9.7	9.9	8.2
начальное профессиональное (профессионально - техническое)	23.0	23.0	23.0
среднее (полное) общее или основное общее (неполное среднее)	40.1	39.5	44.2
начальное общее или не имеют начального общего образования	5.6	6.1	2.8

	Сельско- хозяйственные организации ¹⁾	в том числе	
		сельско- хозяйственные организации, не относящиеся к субъектам малого предприниматель- ства	малые предприятия (без микро- предприятий)
Распределение численности постоянных работников - женщин, занятых в сельскохозяйственном производстве, по уровню образования, человек:			
высшее профессиональное (высшее)	2346	1987	359
из него сельскохозяйственное	1019	872	147
среднее профессиональное (среднее специальное)	3646	3161	485
из него сельскохозяйственное	1740	1496	244
начальное профессиональное (профессионально - техническое)	2022	1843	179
среднее (полное) общее или основное общее (неполное среднее)	5018	4453	565
начальное общее или не имеют начального общего образования	692	634	58
В процентах от общей численности постоянных работников - женщин - соответствующей категории организаций:			
высшее профессиональное (высшее)	17.1	16.5	21.8
из него сельскохозяйственное	7.4	7.2	8.9
среднее профессиональное (среднее специальное)	26.6	26.2	29.5
из него сельскохозяйственное	12.7	12.4	14.8
начальное профессиональное (профессионально - техническое)	14.7	15.3	10.9
среднее (полное) общее или основное общее (неполное среднее)	36.6	36.9	34.3
начальное общее или не имеют начального общего образования	5.0	5.2	3.5

¹⁾ Без учета микропредприятий и подсобных сельскохозяйственных предприятий несельскохозяйственных организаций.

23. ГРУППИРОВКА СЕЛЬСКОХОЗЯЙСТВЕННЫХ ОРГАНИЗАЦИЙ

(на 1 июля 2016 г.)

	Число сельскохозяйственных организаций		Численность работников		
	всего	в процентах от общего числа организаций	всего, человек	в процентах от общей численности работников	в среднем на одну организацию, человек
Сельскохозяйственные организации, имевшие работников, человек:					
до 16	279	42.9	1565	2.9	6
16 - 50	117	18.0	3275	6.1	28
51 - 100	90	13.8	6789	12.7	75
101 - 250	103	15.8	16436	30.6	160
251 - 400	37	5.7	11580	21.6	313
401 - 800	22	3.4	10811	20.2	491
801 - 1200	2	0.3	1769	3.3	885
свыше 1200	1	0.2	1400	2.6	1400
Итого	651	100	53625	100	82

¹⁾ Без учета подсобных сельскохозяйственных предприятий несельскохозяйственных организаций

ПО ЧИСЛЕННОСТИ РАБОТНИКОВ¹⁾

Посевная площадь сельскохозяйственных культур под урожай 2016 г.		Поголовье сельскохозяйственных животных			
всего, гектаров	в процентах от общей посевной площади сельскохо- зяйственных культур	крупный рогатый скот		свиньи	
		всего, голов	в процентах от общего поголовья крупного рогатого скота	всего, голов	в процентах от общего поголовья свиней
145278.2	6.2	9562	8.1	4911	1.8
187762.5	8.0	3206	2.7	-	-
422889.9	18.0	7080	6.0	16758	6.1
755032.3	32.2	43052	36.6	4396	1.6
400303.6	17.1	18673	15.9	26897	9.7
314648.5	13.4	29082	24.7	218539	79.0
91677.0	3.9	2279	1.9	5234	1.9
28259.0	1.2	4835	4.1	-	-
2345851.0	100	117769	100	276735	100

**24. ТРУДОВЫЕ РЕСУРСЫ КРЕСТЬЯНСКИХ (ФЕРМЕРСКИХ) ХОЗЯЙСТВ
И ИНДИВИДУАЛЬНЫХ ПРЕДПРИНИМАТЕЛЕЙ**
(на 1 июля 2016 г.)

	Крестьянские (фермерские) хозяйства и индивидуаль- ные предпри- ниматели	в том числе			
		крестьян- ские (фер- мерские) хозяйства	из них		индиви- дуальные предпри- ниматели
			юридиче- ские лица	главы крестьян- ских (фер- мерских) хозяйств	
Среднегодовая численность всех работников в 2015 г. - всего, человек	12353	11388	1123	10265	965
из них занятых в сельскохозяйственном производстве	11929	11084	1087	9997	845
в процентах от общего числа занятых в хозяйстве	96.6	97.3	96.8	97.4	87.6
Численность работников на 1 июля 2016 г. - всего, человек	15388	14326	1327	12999	1062
из них занятых в сельскохозяйственном производстве	14945	13898	1285	12613	1047
в том числе:					
члены КФХ (включая главу хозяйства), индивидуальные предприниматели	6076	5627	566	5061	449
члены семей глав хозяйств, не зарегистрированные как члены крестьянского (фермерского) хозяйства, помогающие члены семей индивидуальных предпринимателей	3505	3205	203	3002	300
наемные работники, занятые на постоянной основе	2702	2586	292	2294	116
временные и/или сезонные работники	2662	2480	224	2256	182

Продолжение табл. 24

	Крестьянские (фермерские) хозяйства и индивидуаль- ные предпри- ниматели	в том числе			
		крестьян- ские (фер- мерские) хозяйства	из них		индиви- дуальные предпри- ниматели
			юридиче- ские лица	главы крестьян- ских (фер- мерских) хозяйств	
В процентах от численности работников, занятых в сельскохозяйственном производстве:					
наемные работники, занятые на постоянной основе	18.1	18.6	22.7	18.2	11.1
временные и/или сезонные работники	17.8	17.8	17.4	17.9	17.4
В среднем в расчете на одно хозяйство, осуществлявшее сельскохозяйственную деятельность в I полугодии 2016 г., человек					
численность всех работников на 1 июля 2016 г.	3	3	3	3	2
из них занятых в сельскохозяйственном производстве	3	3	3	3	2
из них:					
наемные работники, занятые на постоянной основе	0	1	1	1	0
временные и/или сезонные работники	0	0	0	0	0

25. ГРУППИРОВКА КРЕСТЬЯНСКИХ (ФЕРМЕРСКИХ) ХОЗЯЙСТВ

(на 1 июля 2016 г.)

	Число крестьянских (фермерских) хозяйств и индивидуальных предпринимателей		Численность работников		из них наемных работников, занятых на постоянной основе	
	всего	в процентах от общего числа организаций	всего, человек	в процентах от общей численности работников	всего, человек	в процентах от общей численности наемных работников
Хозяйства, имевшие численность работников, человек:						
1-2	3500	63.8	4414	28.7	131	4.8
3-4	1250	22.8	4253	27.6	530	19.6
5-6	381	6.9	2051	13.3	399	14.8
7-10	209	3.8	1662	10.8	528	19.5
11-15	82	1.5	1022	6.6	344	12.7
16-30	43	0.8	871	5.7	381	14.1
31 -60	20	0.4	756	4.9	255	9.4
61-100	3	0.1	218	1.4	94	3.5
свыше100	1	0.0	141	0.9	40	1.5
Итого	5489	100	15388	100	2702	100

И ИНДИВИДУАЛЬНЫХ ПРЕДПРИНИМАТЕЛЕЙ ПО ЧИСЛЕННОСТИ РАБОТНИКОВ

Посевная площадь сельскохозяйственных культур под урожай 2016 г.		Поголовье сельскохозяйственных животных			
всего, гектаров	в процентах от общей посевной площади сельскохо- зяйственных культур	крупный рогатый скот		свиньи	
		всего, голов	в процентах от общего поголовья крупного рогатого скота	всего, голов	в процентах от общего поголовья свиней
227073.5	35.0	21999	32.5	1642	20.0
141399.2	21.8	27672	40.9	2936	35.8
71554.1	11.0	11341	16.8	139	1.7
72298.9	11.1	3942	5.8	3447	42.0
40846.9	6.3	1840	2.7	38	0.5
47044.8	7.2	250	0.4	-	-
34756.1	5.4	468	0.7	-	-
8588.0	1.3	38	0.1	-	-
6074.0	0.9	95	0.1	-	-
649635.5	100	67645	100	8202	100

**26. ОСНОВНЫЕ ХАРАКТЕРИСТИКИ РУКОВОДИТЕЛЕЙ СЕЛЬСКОХОЗЯЙСТВЕННЫХ
ОРГАНИЗАЦИЙ, ГЛАВ КРЕСТЬЯНСКИХ (ФЕРМЕРСКИХ) ХОЗЯЙСТВ
И ИНДИВИДУАЛЬНЫХ ПРЕДПРИНИМАТЕЛЕЙ**
(на 1 июля 2016 г.; человек)

	Сельско- хозяйствен- ные орга- низации ¹⁾	в том числе		Крестьян- ские (фер- мерские) хозяйства и индиви- дуальные предприни- матели	в том числе	
		сельскохо- зяйствен- ные орга- низации, не отно- сящиеся к субъектам малого предприни- мательства	малые предпри- ятия (без микро- предприя- тий)		крестьян- ские (фер- мерские) хозяйства	индиви- дуальные предприни- матели
Численность руководителей - всего	331	218	113	5489	5027	462
Из общей численности руководителей:						
мужчины	315	207	108	4716	4343	373
в процентах от общей численности руководителей соответствующей категории организаций (хозяйств):	95.2	95.0	95.6	85.9	86.4	80.7
в том числе в возрасте:						
до 29 лет	5	2	3	149	137	12
29 - 49 лет	101	63	38	1966	1767	199
50 лет и более	209	142	67	2601	2439	162
женщины	16	11	5	773	684	89
в процентах от общей численности руководителей соответствующей категории организаций (хозяйств):	4.8	5.0	4.4	14.1	13.6	19.3
в том числе в возрасте:						
до 29 лет	-	-	-	21	16	5
29 - 49 лет	6	5	1	355	304	51
50 лет и более	10	6	4	397	364	33
Распределение численности руководителей по общему стажу работы:						
до 1 года	-	-	-	7	7	-
1-4 лет	3	1	2	180	164	16
5-10 лет	17	8	9	469	397	72
11-20 лет	48	32	16	981	876	105
21-30 лет	81	56	25	1658	1528	130
31 и более лет	182	121	61	2194	2055	139
Распределение численности руководителей по стажу работы в сельском хозяйстве:						
до 1 года	-	-	-	15	12	3
1- 4 лет	30	21	9	533	463	70
5 - 10 лет	37	18	19	745	634	111
11 - 20 лет	70	46	24	1316	1190	126
21 - 30 лет	66	44	22	1548	1462	86
31 и более лет	128	89	39	1332	1266	66

	Сельскохозяйственные организации ¹⁾	в том числе		Крестьянские (фермерские) хозяйства и индивидуальные предприниматели	в том числе	
		сельскохозяйственные организации, не относящиеся к субъектам малого предпринимательства	малые предприятия (без микропредприятий)		крестьянские (фермерские) хозяйства	индивидуальные предприниматели
Распределение численности руководителей по стажу работы руководителем данной организации:						
до 1 года	11	7	4	49	42	7
1- 4 лет	118	85	33	1357	1197	160
5 - 10 лет	92	51	41	1455	1274	181
11 - 20 лет	72	50	22	1808	1706	102
21 - 30 лет	33	20	13	800	789	11
31 и более лет	5	5	-	20	19	1
Распределение численности руководителей по уровню образования:						
высшее профессиональное (высшее)	307	207	100	1552	1391	161
в том числе сельскохозяйственное	206	147	59	798	724	74
среднее профессиональное (среднее специальное)	24	11	13	1732	1599	133
в том числе сельскохозяйственное	12	4	8	592	564	28
начальное профессиональное (профессионально – техническое)	-	-	-	211	195	16
среднее (полное) общее или основное общее	-	-	-	1814	1669	145
начальное общее или не имеет начального общего образования	-	-	-	180	173	7
В процентах от общей численности руководителей соответствующей категории организаций (хозяйств):						
высшее профессиональное (высшее)	93	95	88	28	28	35
в том числе сельскохозяйственное	62	67	52	15	14	16
среднее профессиональное (среднее специальное)	7	5	12	32	32	29
в том числе сельскохозяйственное	4	2	7	11	11	6
начальное профессиональное (профессионально – техническое)	-	-	-	4	4	3
среднее (полное) общее или основное общее	-	-	-	33	33	31
начальное общее или не имеет начального общего образования	-	-	-	3.3	3.4	1.5

¹⁾ Без учета микропредприятий и подсобных сельскохозяйственных предприятий несельскохозяйственных организаций.

**27. ТРУДОВЫЕ РЕСУРСЫ ЛИЧНЫХ ПОДСОБНЫХ И ДРУГИХ ИНДИВИДУАЛЬНЫХ ХОЗЯЙСТВ
ГРАЖДАН**
(на 1 июля 2016 г.; хозяйств)

	Личные подсобные и другие индивидуальные хозяйства граждан - всего	в том числе хозяйства:		Личные подсобные и другие индивидуальные хозяйства граждан в процентах к итогу
		личные подсобные	граждан, имеющих земельные участки для индивидуального жилищного строительства ¹⁾	
Личные подсобные и другие индивидуальные хозяйства граждан - всего				
Распределение домохозяйств по числу лиц, постоянно проживающих в них:				
1 человек	123315	96684	26631	24.4
2 человека	150895	106686	44209	29.9
3 - 4 человека	172931	118093	54838	34.2
5 - 6 человек	49195	35644	13551	9.7
7 - 8 человек	6983	5332	1651	1.4
9 - 11 человек	1517	1141	376	0.3
12 человек и более	235	160	75	0.0
Итого	505071	363740	141331	100
нет постоянно проживающих лиц	71523	59946	11577	х
Всего	576594	423686	152908	х
Распределение домохозяйств по числу лиц, занятых в выполнении сельскохозяйственных работ:				
1 человек	121961	93258	28703	26.7
2 человека	192646	136958	55688	42.2
3 - 4 человека	126076	87223	38853	27.6
5 - 6 человек	14236	10226	4010	3.1
7 - 8 человек	1061	751	310	0.2
9 - 11 человек	143	110	33	0.0
12 человек и более	20	7	13	0.0
Итого	456143	328533	127610	100
Число домохозяйств, привлекавших наемных работников для выполнения сельскохозяйственных работ в 2015 г.	29734	25325	4409	х
в процентах от общего числа соответствующей категории хозяйств, осуществляющих сельскохозяйственную деятельность в I полугодии 2016 г.	6.5	7.7	3.5	х

	Личные подсобные и другие индивидуальные хозяйства граждан - всего	в том числе хозяйства:		Личные подсобные и другие индивидуальные хозяйства граждан в процентах к итогу
		личные подсобные	граждан, имеющих земельные участки для индивидуального жилищного строительства ¹⁾	
в том числе: хозяйства граждан в сельских поселениях				
Распределение домохозяйств по числу лиц, постоянно проживающих в них:				
1 человек	88726	87813	913	27.5
2 человека	94221	93272	949	29.2
3 - 4 человека	101685	100428	1257	31.5
5 - 6 человек	31948	31488	460	9.9
7 - 8 человек	4849	4787	62	1.5
9 - 11 человек	998	984	14	0.3
12 человек и более	141	140	1	0.0
Итого	322568	318912	3656	100
нет постоянно проживающих лиц	56673	55314	1359	х
Всего	379241	374226	5015	х
Распределение домохозяйств по числу лиц, занятых в выполнении сельскохозяйственных работ:				
1 человек	84358	83546	812	29.0
2 человека	121302	120037	1265	41.7
3 - 4 человека	75566	74615	951	26.0
5 - 6 человек	9110	8979	131	3.1
7 - 8 человек	655	646	9	0.2
9 - 11 человек	93	93	-	0.0
12 человек и более	5	5	-	0.0
Итого	291089	287921	3168	100
Число домохозяйств, привлекавших наемных работников для выполнения сельскохозяйственных работ в 2015 г.				
	23599	23384	215	х
в процентах от общего числа соответствующей категории хозяйств, осуществляющих сельскохозяйственную деятельность в I полугодии 2016 г.				
	8.1	8.1	6.8	х

Продолжение табл. 27

	Личные подсобные и другие индивидуальные хозяйства граждан - всего	в том числе хозяйства:		Личные подсобные и другие индивидуальные хозяйства граждан в процентах к итогу
		личные подсобные	граждан, имеющих земельные участки для индивидуального жилищного строительства ¹⁾	
в том числе: хозяйства граждан в городских округах и городских поселениях				
Распределение домохозяйств по числу лиц, постоянно проживающих в них:				
1 человек	34589	8871	25718	19.0
2 человека	56674	13414	43260	31.1
3 - 4 человека	71246	17665	53581	39.0
5 - 6 человек	17247	4156	13091	9.5
7 - 8 человек	2134	545	1589	1.2
9 - 11 человек	519	157	362	0.3
12 человек и более	94	20	74	0.1
Итого	182503	44828	137675	100
нет постоянно проживающих лиц	14850	4632	10218	х
Всего	197353	49460	147893	х
Распределение домохозяйств по числу лиц, занятых в выполнении сельскохозяйственных работ:				
1 человек	37603	9712	27891	22.8
2 человека	71344	16921	54423	43.2
3 - 4 человека	50510	12608	37902	30.6
5 - 6 человек	5126	1247	3879	3.1
7 - 8 человек	406	105	301	0.2
9 - 11 человек	50	17	33	0.0
12 человек и более	15	2	13	0.0
Итого	165054	40612	124442	100
Число домохозяйств, привлекавших наемных работников для выполнения сельскохозяйственных работ в 2015 г.	6135	1941	4194	х
в процентах от общего числа соответствующей категории хозяйств, осуществляющих сельскохозяйственную деятельность в I полугодии 2016 г.	3.7	4.8	3.4	х

¹⁾ По хозяйствам граждан, имеющих земельные участки с площадью 4 и более соток и занимающихся сельскохозяйственным производством.



ЗЕМЕЛЬНЫЕ РЕСУРСЫ И ИХ ИСПОЛЬЗОВАНИЕ

28. ПЛОЩАДЬ ЗЕМЕЛЬ
 (на 1 июля 2016 года);

	Общая площадь земли	из нее сельско- хозяйственные угодья	в том числе		
			пашня	сенокосы	пастбища
Хозяйства всех категорий - всего	5183580	5016330	3768664	99417	1086112
в том числе:					
сельскохозяйственные организации	3831807	3702252	2890544	58395	735331
из них:					
сельскохозяйственные организации, не относящиеся к субъектам малого предпринимательства	2707601	2598888	2022425	34216	533125
малые предприятия	1025839	1011662	809321	21892	172331
подсобные сельскохозяйственные предприятия несельскохозяйственных организаций	98367	91703	58798	2286	29875
крестьянские (фермерские) хозяйства и индивидуальные предприниматели	1213052	1204044	847317	35809	312062
из них:					
крестьянские (фермерские) хозяйства	1138568	1129898	804142	34017	283152
индивидуальные предприниматели	74484	74145	43175	1793	28909
хозяйства населения	138721	110034	30803	5212	38719

В ХОЗЯЙСТВАХ ВСЕХ КАТЕГОРИЙ
 гектаров)

многолетние насаждения	залежь	Из общей площади сельскохозяйственных угодий фактически использовались	Мелиорированные земли	
			орошаемые сельскохозяйственные угодья	из них с фактически действующей оросительной системой
19826	42311	4849325	133567	78235
12029	5953	3576025	116584	74706
6660	2461	2531682	79106	54414
5249	2868	955585	31198	17675
120	623	88758	6280	2617
1540	7316	1192309	16983	3529
1481	7106	1118529	15846	2813
59	209	73780	1137	716
6257	29043	80991	x	x

29. ПЛОЩАДЬ ЗЕМЕЛЬ СЕЛЬСКОХОЗЯЙСТВЕННЫХ ОРГАНИЗАЦИЙ
 (на 1 июля 2016 г.; гектаров)

	Сельско- хозяй- ственные организа- ции	в том числе				подсобные сельскохо- зяйствен- ные пред- приятия несельско- хозяйст- венных ор- ганизаций
		сельскохо- зяйствен- ные орга- низации, не относя- щиеся к субъектам малого предпри- ниматель- ства	малые предприя- тия	из них		
				малые предпри- ятия (без микро- предприя- тий)	микро- предприя- тия	
Общая площадь земли	3831807	2707601	1025839	621445	404394	98367
из нее сельскохозяйственные удогья	3702252	2598888	1011662	610290	401371	91703
удельный вес сельхозугодий в общей площади земли	96.6	96.0	98.6	98.2	99.3	93.2
в том числе:						
пашня	2890544	2022425	809321	497474	311847	58798
из нее занято под:						
пары (включая сидеральные)	453777	295837	138887	76632	62255	19054
сенокосы	58395	34216	21892	11993	9900	2286
пастбища	735331	533125	172331	96255	76076	29875
многолетние насаждения	12029	6660	5249	2696	2553	120
залежь	5953	2461	2868	1872	996	623
Из общей площади сельскохозяйственных угодий фактически использовались	3576025	2531682	955585	590140	365445	88758
удельный вес фактически используемых сельхозугодий в общей площади сельскохозяйственных угодий	96.6	97.4	94.5	96.7	91.0	96.8
Из общей площади сельскохозяйственных угодий:						
орошаемые сельскохозяйственные угодья	116584	79106	31198	18918	12280	6280
из них с фактически действующей оросительной системой	74706	54414	17675	11312	6363	2617

**30. ПЛОЩАДЬ ЗЕМЕЛЬ КРЕСТЬЯНСКИХ (ФЕРМЕРСКИХ) ХОЗЯЙСТВ
И ИНДИВИДУАЛЬНЫХ ПРЕДПРИНИМАТЕЛЕЙ**
(на 1 июля 2016 г.; гектаров)

	Крестьянские (фермерские) хозяйства и индивидуаль- ные предпри- ниматели	в том числе			
		крестьянские (фермерские) хозяйства	из них		индиви- дуальные предпри- ниматели
			юридиче- ские лица	главы крестьянских (фермерских) хозяйств	
Общая площадь земли	1213052	1138568	69728	1068840	74484
из нее сельскохозяйственные угодья	1204044	1129898	69055	1060843	74145
удельный вес сельхозугодий в общей площади земли	99.3	99.2	99.0	99.3	99.5
в том числе:					
пашня	847317	804142	60840	743302	43175
из нее занято под:					
пары (включая сидеральные)	196236	186731	8841	177890	9505
сенокосы	35809	34017	1917	32099	1793
пастбища	312062	283152	4754	278399	28909
многолетние насаждения	1540	1481	52	1428	59
залежь	7316	7106	1492	5615	209
Из общей площади сельскохозяйственных угодий фактически использовались	1192309	1118529	66881	1051647	73780
удельный вес фактически используемых сельхозугодий в общей площади сельскохозяйственных угодий	99.0	99.0	96.9	99.1	99.5
Из общей площади сельскохозяйственных угодий:					
орошаемые сельскохозяйственные угодья	16983	15846	2462	13385	1137
из них с фактически действующей оросительной системой	3529	2813	597	2216	716

31. ПЛОЩАДЬ ЗЕМЕЛЬ ЛИЧНЫХ ПОДСОБНЫХ
 (на 1 июля 2016 года);

	Общая площадь земли	из нее сельско- хозяйственные угодья	пашня
		Личные подсобные и другие	
Хозяйства - всего	121538	96328	28430
в том числе:			
личные подсобные	96582	76347	25835
граждан, имеющих земельные участки для индивидуального жилищного строительства ¹⁾	24955	19981	2595
Хозяйства с заброшенными земельными участками (пустующими домами)	9171	x	x
			хозяйства граждан
Хозяйства - всего	105551	86882	24436
в том числе:			
личные подсобные	91222	72764	24006
граждан, имеющих земельные участки для индивидуального жилищного строительства ¹⁾	14329	14119	430
Хозяйства с заброшенными земельными участками (пустующими домами)	7956	x	x
			хозяйства граждан
Хозяйства - всего	15987	9446	3994
в том числе:			
личные подсобные	5360	3584	1829
граждан, имеющих земельные участки для индивидуального жилищного строительства ¹⁾	10626	5862	2165
Хозяйства с заброшенными земельными участками (пустующими домами)	1215	x	x

¹⁾ Хозяйства граждан, имеющие земельные участки площадью 4 и более соток и занимающиеся сельскохозяйственным производством.

И ДРУГИХ ИНДИВИДУАЛЬНЫХ ХОЗЯЙСТВ ГРАЖДАН
 гектаров)

в том числе			
сенокосы	пастбища	многолетние насаждения	залежь
индивидуальные хозяйства граждан - всего			
5212	38719	4893	19073
5186	25369	3395	16562
26	13350	1498	2511
x	x	x	x
в том числе:			
в сельских поселениях			
5113	38642	2947	15744
5098	25299	2915	15447
15	13344	33	297
x	x	x	x
в городских округах и городских поселениях			
99	77	1946	3330
88	71	481	1115
11	6	1466	2214
x	x	x	x

32. СТРУКТУРА СЕЛЬСКОХОЗЯЙСТВЕННЫХ УГОДИЙ

(на 1 июля 2016 года; в процентах от площади сельскохозяйственных угодий)

	Сельскохозяйственные угодья	в том числе		
		пашня	сенокосы	пастбища
Хозяйства всех категорий - всего	100	100	100	100
в том числе:				
сельскохозяйственные организации	73.8	76.7	58.7	67.7
из них:				
сельскохозяйственные организации, не относящиеся к субъектам малого предпринимательства	51.8	53.7	34.4	49.1
малые предприятия	20.2	21.5	22.0	15.9
подсобные сельскохозяйственные предприятия несельскохозяйственных организаций	1.8	1.6	2.3	2.8
крестьянские (фермерские) хозяйства и индивидуальные предприниматели	24.0	22.5	36.0	28.7
из них:				
крестьянские (фермерские) хозяйства	22.5	21.3	34.2	26.1
индивидуальные предприниматели	1.5	1.1	1.8	2.7
хозяйства населения	2.2	0.8	5.2	3.6

ПО КАТЕГОРИЯМ ХОЗЯЙСТВ

соответствующего вида в хозяйствах всех категорий)

многолетние насаждения	залежь	Из общей площади сельскохозяйственных угодий фактически использовались	Мелиорированные земли	
			орошаемые сельскохозяйственные угодья	из них с фактически действующей оросительной системой
100	100	100	100	100
60.7	14.1	73.7	87.3	95.5
33.6	5.8	52.2	59.2	69.6
26.5	6.8	19.7	23.4	22.6
0.6	1.5	1.8	4.7	3.3
7.8	17.3	24.6	12.7	4.5
7.5	16.8	23.1	11.9	3.6
0.3	0.5	1.5	0.9	0.9
31.6	68.6	1.7	x	x

33. СТРУКТУРА СЕЛЬСКОХОЗЯЙСТВЕННЫХ УГОДИЙ
 (на 1 июля 2016 года; в процентах от площади сельскохозяйственных

	Сельскохозяйственные угодья	в том числе		
		пашня	сенокосы	пастбища
Хозяйства всех категорий - всего	100	75.1	2.0	21.7
в том числе:				
сельскохозяйственные организации	100	78.1	1.6	19.9
из них:				
сельскохозяйственные организации, не относящиеся к субъектам малого предпринимательства	100	77.8	1.3	20.5
малые предприятия	100	80.0	2.2	17.0
подсобные сельскохозяйственные предприятия несельскохозяйственных организаций	100	64.1	2.5	32.6
крестьянские (фермерские) хозяйства и индивидуальные предприниматели	100	70.4	3.0	25.9
из них:				
крестьянские (фермерские) хозяйства	100	71.2	3.0	25.1
индивидуальные предприниматели	100	58.2	2.4	39.0
хозяйства населения	100	28.0	4.7	35.2

В ХОЗЯЙСТВАХ ВСЕХ КАТЕГОРИЙ
 (угодий соответствующей категории хозяйств)

многолетние насаждения	залежь	Из общей площади сельскохозяйственных угодий фактически использовались	Мелиорированные земли	
			орошаемые сельскохозяйственные угодья	из них с фактически действующей оросительной системой
0.4	0.8	96.7	2.7	1.6
0.3	0.2	96.6	3.1	2.0
0.3	0.1	97.4	3.0	2.1
0.5	0.3	94.5	3.1	1.7
0.1	0.7	96.8	6.8	2.9
0.1	0.6	99.0	1.4	0.3
0.1	0.6	99.0	1.4	0.2
0.1	0.3	99.5	1.5	1.0
5.7	26.4	73.6	x	x

**34. СТРУКТУРА СЕЛЬСКОХОЗЯЙСТВЕННЫХ УГОДИЙ В ЛИЧНЫХ ПОДСОБНЫХ
И ДРУГИХ ИНДИВИДУАЛЬНЫХ ХОЗЯЙСТВАХ ГРАЖДАН**
(на 1 июля 2016 г.; в процентах от общей площади сельскохозяйственных угодий)

	Сельско- хозяйст- венные угодья	в том числе				
		пашня	сенокосы	пастбища	много- летние насаж- дения	залежь
Личные подсобные и другие индивидуальные хозяйства граждан						
Хозяйства - всего	100	29.5	5.4	40.2	5.1	19.8
в том числе:						
личные подсобные	100	33.8	6.8	33.2	4.4	21.7
граждан, имеющих земельные участки для индивидуального жилищного строительства ¹⁾	100	13.0	0.1	66.8	7.5	12.6
в том числе:						
хозяйства граждан в сельских поселениях						
Хозяйства - всего	100	28.1	5.9	44.5	3.4	18.1
в том числе:						
личные подсобные	100	33.0	7.0	34.8	4.0	21.2
граждан, имеющих земельные участки для индивидуального жилищного строительства ¹⁾	100	3.0	0.1	94.5	0.2	2.1
хозяйства граждан в городских округах и городских поселениях						
Хозяйства - всего	100	42.3	1.0	0.8	20.6	35.2
в том числе:						
личные подсобные	100	51.0	2.4	2.0	13.4	31.1
граждан, имеющих земельные участки для индивидуального жилищного строительства ¹⁾	100	36.9	0.2	0.1	25.0	37.8

¹⁾ Хозяйства граждан, имеющие земельные участки площадью 4 и более соток и занимающиеся сельскохозяйственным производством.

**35. СТРУКТУРА ОБЩЕЙ ЗЕМЕЛЬНОЙ ПЛОЩАДИ ПО ВИДАМ ИСПОЛЬЗОВАНИЯ
В ЛИЧНЫХ ПОДСОБНЫХ И ДРУГИХ ИНДИВИДУАЛЬНЫХ ХОЗЯЙСТВАХ ГРАЖДАН**
(на 1 июля 2016 г.; в процентах от общей земельной площади)

	Из общей земельной площади занято под:						Неиспользуемая земля
	постройки, сооружения, дорожки	газоны, цветы и декоративные насаждения	площадь посевов сельскохозяйственных культур	пары	сенокосы и пастбища	многолетние насаждения	
Личные подсобные и другие индивидуальные хозяйства граждан - всего							
Хозяйства граждан	19.9	0.9	17.6	5.8	36.1	4.0	15.7
в том числе:							
личные подсобные	20.2	0.7	20.0	6.7	31.6	3.5	17.1
граждан, имеющих земельные участки для индивидуального жилищного строительства ¹⁾	18.5	1.4	8.3	2.1	53.6	6.0	10.1
в том числе:							
хозяйства граждан в сельских поселениях							
Хозяйства - всего	17.1	0.6	17.2	6.0	41.5	2.8	14.9
в том числе:							
личные подсобные	19.6	0.7	19.7	6.6	33.3	3.2	16.9
граждан, имеющих земельные участки для индивидуального жилищного строительства ¹⁾	1.4	0.0	1.2	1.8	93.2	0.2	2.1
хозяйства граждан в городских округах и городских поселениях							
Хозяйства - всего	38.2	2.7	20.5	4.5	1.1	12.2	20.8
в том числе:							
личные подсобные	31.4	1.7	25.7	8.5	3.0	9.0	20.8
граждан, имеющих земельные участки для индивидуального жилищного строительства ¹⁾	41.6	3.3	17.8	2.5	0.2	13.8	20.8

¹⁾ Хозяйства граждан, имеющие земельные участки площадью 4 и более соток и занимающиеся сельскохозяйственным производством.

36. ГРУППИРОВКА СЕЛЬСКОХОЗЯЙСТВЕННЫХ ОРГАНИЗАЦИЙ
 (на 1 июля 2016 г.)

	Число сельскохозяйственных организаций			Общая площадь земли		
	всего	в процентах		всего, гектаров	в процентах от общей площади земли	в среднем на одну организацию, гектаров
		от общего числа организаций	от числа организаций, имевших землю			
Сельскохозяйственные организации:						
имевшие земельную площадь, гектаров:						
до 4,1	17	2.1	2.4	35	0.0	2.0
4,1 - 10	6	0.7	0.8	33	0.0	5.6
10,1 - 20	18	2.2	2.5	286	0.0	15.9
20,1 - 50	30	3.7	4.1	1085	0.0	36.2
50,1 - 100	48	6.0	6.6	3646	0.1	76.0
100,1 - 200	32	4.0	4.4	4604	0.1	143.9
200,1 - 500	114	14.2	15.8	37529	1.0	329.2
500,1 - 1500	116	14.5	16.0	103640	2.7	893.4
1500,1 - 3000	81	10.1	11.2	169828	4.4	2096.6
3000,1 - 4000	24	3.0	3.3	81502	2.1	3395.9
4000,1 - 6000	44	5.5	6.1	220354	5.7	5008.0
6000,1 - 10000	59	7.4	8.2	458022	11.8	7763.1
10000,1 - 40000	127	15.8	17.6	2336315	60.4	18396.2
свыше 40000	7	0.9	1.0	448461	11.6	64065.9
всего	723	90.1	100	3865341	100	5346.3
не имевшие земельной площади	79	9.9	х	х	х	х
Итого	802	100	х	3865341	100	4819.6

ПО РАЗМЕРУ ЗЕМЕЛЬНОЙ ПЛОЩАДИ

Площадь сельскохозяйственных угодий		Удобренная площадь			
всего, гектаров	в среднем на одну организацию, гектаров	минеральными удобрениями, гектаров	удельный вес площади сельхозугодий, удобренной минеральными удобрениями, процентов	органическими удобрениями, гектаров	удельный вес площади сельхозугодий, удобренной органическими удобрениями, процентов
28	1.7	2	7.1	3	10.6
9	1.5	-	-	1	9.8
189	10.5	19	10.1	-	-
914	30.5	213	23.3	29	3.2
2793	58.2	999	35.8	138	4.9
4233	132.3	1049	24.8	359	8.5
36032	316.1	13615	37.8	3727	10.3
101588	875.8	54210	53.4	11140	11.0
163024	2012.6	80991	49.7	31325	19.2
80504	3354.3	48314	60.0	20460	25.4
212503	4829.6	109659	51.6	63202	29.7
446958	7575.6	298446	66.8	168133	37.6
2257747	17777.5	1109331	49.1	775132	34.3
430413	61487.5	143366	33.3	72544	16.9
3736935	5168.7	1860214	49.8	1146192	30.7
x	x	x	x	x	x
3736935	4659.5	1860214	49.8	1146192	30.7

37. ГРУППИРОВКА ПОДСОБНЫХ СЕЛЬСКОХОЗЯЙСТВЕННЫХ ПРЕДПРИЯТИЙ (на 1 июля 2016 г.)

	Число подсобных сельскохозяйственных предприятий несельскохозяйственных организаций			Общая площадь земли		
	всего	в процентах		всего, гектаров	в процентах от общей площади земли	в среднем на одну организацию, гектаров
		от общего числа организаций	от числа организаций, имевших землю			
Подсобные сельскохозяйственные предприятия несельскохозяйственных организаций:						
имевшие земельную площадь, гектаров:						
до 50,1	9	13.0	13.4	278	0.3	30.9
50,1 - 100	11	15.9	16.4	831	0.8	75.6
100,1 - 200	6	8.7	9.0	803	0.8	133.8
200,1 - 500	20	29.0	29.9	6448	6.6	322.4
500,1 - 1500	10	14.5	14.9	8392	8.5	839.2
1500,1 - 3000	4	5.8	6.0	7310	7.4	1827.6
свыше 3000	7	10.1	10.4	74215	75.5	10602.1
всего	67	97.1	100	98277	100	1466.8
не имевшие земельной площади	2	2.9	x	x	x	x
Итого	69	100	x	98277	100	1424.3

НЕСЕЛЬСКОХОЗЯЙСТВЕННЫХ ОРГАНИЗАЦИЙ ПО РАЗМЕРУ ЗЕМЕЛЬНОЙ ПЛОЩАДИ

Площадь сельскохозяйственных угодий		Удобренная площадь			
всего, гектаров	в среднем на одну организацию, гектаров	минеральными удобрениями, гектаров	удельный вес площади сельхозугодий, удобренной минеральными удобрениями, процентов	органическими удобрениями, гектаров	удельный вес площади сельхозугодий, удобренной органическими удобрениями, процентов
241	26.7	44	18.2	9	3.7
713	64.8	264	37.0	-	-
797	132.9	180	22.6	-	-
6025	301.2	1226	20.3	500	8.3
7603	760.3	1794	23.6	-	-
6815	1703.7	2669	39.2	1061	15.6
69428	9918.2	21374	30.8	18646	26.9
91621	1367.5	27550	30.1	20216	22.1
x	x	x	x	x	x
91621	1327.8	27550	30.1	20216	22.1

38. ГРУППИРОВКА КРЕСТЬЯНСКИХ (ФЕРМЕРСКИХ) ХОЗЯЙСТВ
 (на 1 июля 2016 г.)

	Число крестьянских (фермерских) хозяйств и индивидуальных предпринимателей			Общая площадь земли		
	всего	в процентах		всего, гектаров	в процентах от общей площади земли	в среднем на одно хозяйство, гектаров
		от общего числа хозяйств	от числа хозяйств, имевших землю			
Хозяйства:						
имевшие земельную площадь, гектаров:						
до 4,1	347	3.1	6.0	662	0.1	1.9
4,1 - 10	404	3.7	7.0	2989	0.2	7.4
10,1 - 20	510	4.6	8.8	7882	0.6	15.5
20,1 - 50	1142	10.3	19.7	40475	3.3	35.4
50,1 - 100	1072	9.7	18.5	79557	6.6	74.2
100,1 - 200	891	8.1	15.4	128852	10.6	144.6
200,1 - 500	880	8.0	15.2	280843	23.1	319.1
500,1 - 1500	451	4.1	7.8	372166	30.7	825.2
1500,1 - 3000	77	0.7	1.3	151524	12.5	1967.8
3000,1 - 4000	13	0.1	0.2	43174	3.6	3321.1
4000,1 - 6000	9	0.1	0.2	43082	3.5	4786.8
свыше 6000	7	0.1	0.1	62552	5.2	8936.0
всего	5803	52.5	100	1213757	100	209.2
не имевшие земельной площади	5259	47.5	х	х	х	х
Итого	11062	100	х	1213757	100	109.7

И ИНДИВИДУАЛЬНЫХ ПРЕДПРИНИМАТЕЛЕЙ ПО РАЗМЕРУ ЗЕМЕЛЬНОЙ ПЛОЩАДИ

Площадь сельскохозяйственных угодий		Удобренная площадь			
всего, гектаров	в среднем на одно хозяйство, гектаров	минеральными удобрениями, гектаров	удельный вес площади сельхозугодий, удобренной минеральными удобрениями, процентов	органическими удобрениями, гектаров	удельный вес площади сельхозугодий, удобренной органическими удобрениями, процентов
598	1.7	53	8.9	12	2.0
2718	6.7	556	20.5	53	1.9
7600	14.9	2887	38.0	318	4.2
40074	35.1	18990	47.4	2021	5.0
78940	73.6	36047	45.7	4626	5.9
128046	143.7	59037	46.1	8433	6.6
279260	317.3	112551	40.3	12387	4.4
370294	821.1	119719	32.3	12500	3.4
148484	1928.4	63891	43.0	7790	5.2
43174	3321.1	6009	13.9	150	0.3
43008	4778.7	18080	42.0	3211	7.5
62550	8935.7	11033	17.6	4890	7.8
1204748	207.6	448852	37.3	56391	4.7
x	x	x	x	x	x
1204748	108.9	448852	37.3	56391	4.7

39. ГРУППИРОВКА ЛИЧНЫХ ПОДСОБНЫХ ХОЗЯЙСТВ (на 1 июля 2016 г.)

	Число хозяйств		Общая площадь земли		
	всего, единиц	в процентах от общего числа хозяйств	всего, гектаров	в процентах от общей площади земли	в среднем на одно хозяйство, гектаров
Хозяйства имевшие земельную площадь, гектаров:					
до 0,06	42383	10.0	1564.0	1.6	0.04
0,06 - 0,10	128708	30.4	10147.8	10.5	0.08
0,11 - 0,15	105252	24.8	14074.0	14.6	0.13
0,16 - 0,20	56754	13.4	10208.9	10.6	0.18
0,21 - 0,25	36996	8.7	8654.1	9.0	0.23
0,26 - 0,30	26841	6.3	7652.1	7.9	0.29
0,31 - 0,35	10098	2.4	3330.7	3.4	0.33
0,36 - 0,40	7256	1.7	2755.2	2.9	0.38
0,41 - 0,50	5071	1.2	2295.9	2.4	0.45
0,51 - 1,0	2996	0.7	1898.1	2.0	0.63
1,01 - 3,00	536	0.1	891.0	0.9	1.66
3,01 - 5,00	134	0.0	497.1	0.5	3.71
5,01 - 10,00	159	0.0	1101.5	1.1	6.93
10,01 - 20,00	250	0.1	3321.8	3.4	13.29
свыше 20,00	249	0.1	28190.0	29.2	113.21
Итого	423683	100	96582.1	100	0.23

ПО РАЗМЕРУ ЗЕМЕЛЬНОЙ ПЛОЩАДИ

Находится в пользовании или владении граждан				Из общей площади земли занято			
приусадебные и полевые участки, гектаров		земельные доли, гектаров		под посевы сельскохозяйственных культур		под сенокосы и пастбища	
общая площадь	средний размер участков	общая площадь	средний размер участков	всего, гектаров	в процентах от общей площади земли	всего, гектаров	в процентах от общей площади земли
1869.9	0.04	53681.1	1.27	226.3	14.5	4.5	0.3
11212.4	0.09	361172.2	2.81	1870.5	18.4	86.8	0.9
15078.1	0.14	370060.8	3.52	3063.6	21.8	318.5	2.3
10795.6	0.19	264907.5	4.67	2421.2	23.7	451.4	4.4
8939.7	0.24	161574.3	4.37	2348.8	27.1	514.8	5.9
7973.8	0.30	162476.6	6.05	2073.8	27.1	678.0	8.9
3367.4	0.33	89276.0	8.84	924.7	27.8	357.3	10.7
2769.9	0.38	54776.9	7.55	780.3	28.3	356.3	12.9
2252.2	0.44	43367.8	8.55	542.6	23.6	361.0	15.7
1815.2	0.61	16790.5	5.60	387.3	20.4	419.5	22.1
465.1	0.87	2777.8	5.18	305.0	34.2	411.0	46.1
164.5	1.23	1263.9	9.43	212.5	42.8	234.6	47.2
282.9	1.78	1471.6	9.26	527.9	47.9	460.8	41.8
470.6	1.88	1890.5	7.56	1025.7	30.9	1945.9	58.6
2088.6	8.39	5037.3	20.23	2657.3	9.4	23954.8	85.0
69545.8	0.16	1590524.7	3.75	19367.6	20.1	30555.3	31.6

40. ГРУППИРОВКА НЕКОММЕРЧЕСКИХ ОБЪЕДИНЕНИЙ ГРАЖДАН (на 1 июля 2016 г.)

	Садоводческие объединения			
	число объединений	в процентах от общего числа объединений	общая площадь земли объединений, гектаров	в процентах от общей площади объединений
Объединения имевшие земельную площадь, гектаров:				
до 1,1	7	1.2	4.0	0.0
1,1 - 5,0	110	19.1	329.5	2.1
5,1 - 10,0	106	18.4	775.3	5.0
10,1 - 20,0	124	21.5	1804.1	11.6
20,1 - 50,0	149	25.8	4742.7	30.4
50,1 - 100,0	61	10.6	4213.6	27.0
100,1 - 200,0	17	2.9	2386.7	15.3
200,1 - 300,0	1	0.2	230.1	1.5
300,1 - 500,0	1	0.2	489.1	3.1
свыше 500	1	0.2	618.0	4.0
Итого	577	100	15593.0	100

ПО РАЗМЕРУ ЗЕМЕЛЬНОЙ ПЛОЩАДИ

Огороднические объединения				Дачные объединения			
число объединений	в процентах от общего числа объединений	общая площадь земли объединений, га	в процентах от общей площади объединений	число объединений	в процентах от общего числа объединений	общая площадь земли объединений, га	в процентах от общей площади объединений
2	3.7	0.9	0.1	-	-	-	-
10	18.5	28.2	2.4	1	7.7	3.0	0.7
11	20.4	84.3	7.1	3	23.1	27.7	6.9
11	20.4	141.4	11.9	1	7.7	12.6	3.1
17	31.5	492.0	41.4	6	46.2	211.0	52.7
1	1.9	92.5	7.8	2	15.4	146.4	36.5
1	1.9	130.0	10.9	-	-	-	-
1	1.9	220.0	18.5	-	-	-	-
-	-	-	-	-	-	-	-
-	-	-	-	-	-	-	-
54	100	1189.3	100	13	100	400.6	100



**ПОСЕВНЫЕ ПЛОЩАДИ
СЕЛЬСКОХОЗЯЙСТВЕННЫХ КУЛЬТУР
И МНОГОЛЕТНИХ НАСАЖДЕНИЙ**

**41. ПОСЕВНЫЕ ПЛОЩАДИ СЕЛЬСКОХОЗЯЙСТВЕННЫХ КУЛЬТУР ПОД УРОЖАЙ 2016 Г.
В ХОЗЯЙСТВАХ ВСЕХ КАТЕГОРИЙ**
(гектаров)

	Хозяйства всех категорий	в том числе		
		сельскохо- зяйственные организации	крестьянские (фермерские) хозяйства и индивидуальные предприниматели	хозяйства населения
Посевная площадь под урожай 2016 г. - всего	3037969.0	2364909.8	649247.4	23811.7
Зерновые и зернобобовые культуры - всего	2382966.0	1844945.7	534204.3	3816.0
в том числе:				
озимые	1970350.7	1527667.3	439983.1	2700.2
яровые	412615.3	317278.4	94221.1	1115.8
пшеница - всего	1782830.6	1387468.9	393163.6	2198.1
озимая	1780021.2	1386456.3	391423.2	2141.7
яровая	2809.4	1012.6	1740.4	56.4
пшеница твердая - всего	175517.8	130676.8	44841.0	х
озимая	174829.5	130219.7	44609.8	х
яровая	688.3	457.1	231.2	х
рожь - всего	275.8	110.0	120.0	45.8
озимая	275.3	110.0	120.0	45.3
яровая	0.5	-	-	0.5
ячмень - всего	231381.3	163416.1	67242.0	723.1
озимый	188756.2	140871.0	47372.0	513.3
яровой	42625.0	22545.1	19870.1	209.9
ячмень пивоваренный	34.5	10.5	24.0	х
овес	13890.5	9500.5	4316.5	73.5
кукуруза на зерно	193186.9	156231.7	36272.8	682.5
просо	13893.0	10594.0	3240.9	58.1
гречиха	3445.1	2916.5	528.6	0.0
сорго на зерно	819.6	642.5	177.0	0.1
тритикале - всего	1298.0	230.0	1068.0	-
озимая	1298.0	230.0	1068.0	-
зернобобовые культуры - всего	141945.3	113835.5	28075.0	34.8
в том числе:				
горох	136765.7	108981.6	27751.4	32.8
фасоль	37.1	11.7	25.0	0.4
чечевица	244.0	118.0	126.0	-
бобы кормовые на зерно	0.8	-	-	0.8
вика и виковая смесь на зерно	22.8	-	22.4	0.4
люпин кормовой (сладкий) на зерно	337.5	297.0	40.2	0.3
люпин горький на зерно	10.0	10.0	-	-
нут	4197.2	4087.2	110.0	0.0
прочие зернобобовые (чина, маш, сераделла и другие)	330.2	330.0	-	0.2

	Хозяйства всех категорий	в том числе		
		сельскохо- зяйственные организации	крестьянские (фермерские) хозяйства и индивидуальные предприниматели	хозяйства населения
Технические культуры - всего	472841.6	387526.1	85185.1	130.4
в том числе:				
сахарная свекла	35393.1	31169.3	4223.8	-
семенники сахарной свеклы и маточники	123.3	25.0	98.3	-
масличные культуры - всего	421349.3	341682.8	79542.3	124.2
в том числе:				
подсолнечник на зерно	266225.6	217418.7	48685.3	121.5
лен-кудряш	69964.8	53415.9	16548.9	-
клевещина	89.1	89.0	-	0.1
соя	20426.7	17584.0	2842.7	0.0
рапс-всего	41956.6	34370.1	7584.3	2.3
озимый	41841.6	34255.1	7584.3	2.3
яровой	115.0	115.0	-	0.0
горчица	3494.1	3242.0	252.0	0.1
рыжик	8508.6	7562.3	946.3	-
сафлор	7960.6	5497.8	2462.8	-
мак масличный	0.0	-	-	0.0
прочие масличные культуры (сурепица, перилла, ляллеманция и другие)	2723.2	2503.0	220.0	0.2
эфирно-масличные культуры	14810.9	13771.0	1039.9	0.0
лекарственные культуры	4.9	4.0	0.8	0.1
табак	0.2	-	-	0.2
цикорий	0.0	-	-	0.0
прочие технические культуры (канатник, чуфа, люфа, ворсянка, фацелия и другие)	1159.8	874.0	280.0	5.8
Картофель	15801.1	2685.2	3000.1	10115.8
Овощные и бахчевые культуры – всего ¹⁾	19591.2	3918.3	8317.9	7354.9
овощи открытого грунта	14850.7	2977.4	5326.9	6546.4
в том числе:				
капуста, кроме цветной и брокколи	949.7	43.1	661.2	245.4
капуста цветная и брокколи	37.4	10.0	-	27.4
огурцы	1201.0	16.1	324.7	860.3
помидоры	2487.4	180.7	938.3	1368.4
свекла столовая	721.6	122.8	298.3	300.6
морковь столовая	943.0	225.9	379.3	337.9
лук репчатый	3845.7	1355.1	1911.6	579.0

	Хозяйства всех категорий	в том числе		
		сельскохо- зяйственные организации	крестьянские (фермерские) хозяйства и индивидуальные предприниматели	хозяйства населения
чеснок	524.2	51.0	1.0	472.2
зеленый горошек	354.6	320.0	-	34.6
фасоль овощная	155.5	6.2	-	149.3
кукуруза сахарная	221.7	-	34.4	187.3
кабачки, патиссоны	483.0	2.5	6.0	474.6
тыква столовая	818.3	109.4	27.5	681.4
перец сладкий	631.1	9.5	302.0	319.6
баклажаны	498.3	4.0	302.5	191.8
салатные культуры	88.5	0.5	10.9	77.1
зеленные культуры	245.3	1.1	35.6	208.6
прочие овощи	644.2	519.5	93.8	30.9
лук-севок	128.9	-	121.0	7.9
маточники и семенники овощных и бахчевых культур	1043.2	798.9	242.5	1.8
продовольственные бахчевые культуры - всего	3499.3	142.0	2627.6	729.7
в том числе:				
арбузы столовые	2947.8	139.0	2368.3	440.5
дыни	551.5	3.0	259.3	289.2
Кормовые культуры - всего	146769.1	125834.5	18540.0	2394.5
в том числе:				
травы однолетние	66094.5	58761.2	6243.8	1089.4
травы многолетние - всего	47714.0	37883.3	9222.9	607.8
травы многолетние бобовые	26319.8	20244.9	5766.9	308.0
травы многолетние злаковые	21394.2	17638.4	3456.0	299.8
кормовые культуры на силос (без кукурузы)	4241.6	4193.5	37.0	11.1
кукуруза на корм	19872.0	19031.0	613.3	227.7
корнеплодные кормовые культуры, включая свеклу сахарную на корм скоту	167.5	106.0	6.0	55.5
бахчевые кормовые культуры	163.4	122.0	1.7	39.7
семенники и маточники кормовых культур	256.7	256.5	-	0.2
прочие кормовые культуры	8259.5	5481.0	2415.4	363.1

¹⁾ Включая овощи закрытого грунта по хозяйствам населения.

**42. ПОСЕВНЫЕ ПЛОЩАДИ СЕЛЬСКОХОЗЯЙСТВЕННЫХ КУЛЬТУР ПОД УРОЖАЙ 2016 Г.
В СЕЛЬСКОХОЗЯЙСТВЕННЫХ ОРГАНИЗАЦИЯХ**
(гектаров)

	Сельско- хозяй- ственные организа- ции	в том числе				
		сельскохо- зяйствен- ные орга- низации, не относя- щиеся к субъектам малого предпри- ниматель- ства	малые предприя- тия	из них		подсобные сельскохо- зяйствен- ные пред- приятия несельско- хозяйст- венных ор- ганизаций
				малые предпри- ятия (без микро- предприя- тий)	микро- предприя- тия	
Посевная площадь под урожай 2016 г. - всего	2364909.8	1665498.2	660178.7	412224.3	247954.4	39232.9
Зерновые и зернобобовые культуры - всего	1844945.7	1275371.7	536336.1	329001.5	207334.6	33237.9
в том числе:						
озимые	1527667.3	1061345.2	438290.5	267050.7	171239.8	28031.6
яровые	317278.4	214026.5	98045.6	61950.8	36094.8	5206.3
пшеница - всего	1387468.9	966072.0	395076.6	241937.5	153139.1	26320.3
озимая	1386456.3	965711.0	394425.0	241563.4	152861.6	26320.3
яровая	1012.6	361.0	651.6	374.1	277.5	-
пшеница твердая - всего	130676.8	95174.0	33773.1	24880.1	8893.0	1729.7
озимая	130219.7	94866.0	33624.0	24731.0	8893.0	1729.7
яровая	457.1	308.0	149.1	149.1	-	-
рожь - всего	110.0	110.0	-	-	-	-
озимая	110.0	110.0	-	-	-	-
ячмень - всего	163416.1	107407.9	53309.7	30250.2	23059.5	2698.5
озимый	140871.0	95337.2	43822.5	25444.3	18378.2	1711.3
яровой	22545.1	12070.7	9487.2	4805.9	4681.3	987.2
ячмень пивоваренный	10.5	10.5	-	-	-	-
овес	9500.5	6213.0	2987.5	1430.0	1557.5	300.0
кукуруза на зерно	156231.7	98291.4	55453.4	38392.8	17060.6	2486.9
просо	10594.0	7819.0	2585.0	2305.0	280.0	190.0
гречиха	2916.5	897.0	2019.5	1685.0	334.5	-
сорго на зерно	642.5	472.0	85.5	50.0	35.5	85.0
тритикале - всего	230.0	187.0	43.0	43.0	-	-
озимая	230.0	187.0	43.0	43.0	-	-
зернобобовые культуры - всего	113835.5	87902.4	24775.9	12908.0	11867.9	1157.2
в том числе:						
горох	108981.6	83812.5	24031.9	12191.0	11840.9	1137.2
фасоль	11.7	11.7	-	-	-	-
чечевица	118.0	118.0	-	-	-	-
люпин кормовой (сладкий) на зерно	297.0	127.0	170.0	170.0	-	-
люпин горький на зерно	10.0	-	-	-	-	10.0
нут	4087.2	3513.2	574.0	547.0	27.0	-
прочие зернобобовые (чина, маш, сераделла и другие)	330.0	320.0	-	-	-	10.0

	Сельско- хозяй- ственные организа- ции	в том числе				подсобные сельскохо- зяйствен- ные пред- приятия несельско- хозяйст- венных ор- ганизаций
		сельскохо- зяйствен- ные орга- низации, не относя- щиеся к субъектам малого предпри- ниматель- ства	малые предприя- тия	из них		
				малые предпри- ятия (без микро- предприя- тий)	микро- предприя- тия	
Технические культуры - всего	387526.1	275856.0	107175.5	72155.8	35019.7	4494.6
в том числе:						
сахарная свекла	31169.3	21956.8	9212.5	8043.1	1169.4	-
семенники сахарной свеклы и маточники	25.0	-	25.0	25.0	-	-
масличные культуры - всего	341682.8	241365.2	95823.0	62466.7	33356.3	4494.6
в том числе:						
подсолнечник на зерно	217418.7	155796.9	57721.9	38930.1	18791.8	3899.9
лен-кудряш	53415.9	36123.1	17059.8	10536.8	6523.0	233.0
клевещина	89.0	55.0	34.0	34.0	-	-
соя	17584.0	11055.3	6327.0	3318.9	3008.1	201.7
рапс - всего	34370.1	24810.9	9461.2	5698.9	3762.3	98.0
озимый	34255.1	24695.9	9461.2	5698.9	3762.3	98.0
яровой	115.0	115.0	-	-	-	-
горчица	3242.0	3112.0	130.0	-	130.0	-
рыжик	7562.3	6399.2	1163.1	1085.0	78.1	-
сафлор	5497.8	3555.8	1880.0	817.0	1063.0	62.0
прочие масличные культуры (сурепица, перилла,	2503.0	457.0	2046.0	2046.0	-	-
эфирно-масличные культуры	13771.0	11660.0	2111.0	1621.0	490.0	-
лекарственные культуры	4.0	-	4.0	-	4.0	-
прочие технические культуры (канатник, чуфа, люфа, ворсянка, фацелия и другие)	874.0	874.0	-	-	-	-
Картофель	2685.2	1392.0	1253.0	645.5	607.5	40.2
Овощные и бахчевые культуры – всего	3918.3	1883.8	1892.1	1239.0	653.1	142.4
овощи открытого грунта	2977.4	1608.8	1348.1	1057.0	291.1	20.5
в том числе:						
капуста, кроме цветной и брокколи	43.1	10.6	32.5	6.0	26.5	-
капуста цветная и брокколи	10.0	-	10.0	-	10.0	-
огурцы	16.1	2.6	13.5	10.0	3.5	-
помидоры	180.7	51.7	129.0	107.0	22.0	-
свекла столовая	122.8	19.3	95.5	24.0	71.5	8.0
морковь столовая	225.9	133.7	89.7	22.2	67.5	2.5
лук репчатый	1355.1	726.3	618.8	556.8	62.0	10.0

	Сельско- хозяй- ственные организа- ции	в том числе				подсобные сельскохо- зяйствен- ные пред- приятия несельско- хозяйст- венных ор- ганизаций
		сельскохо- зяйствен- ные орга- низации, не относя- щиеся к субъектам малого предпри- ниматель- ства	малые предприя- тия	из них		
				малые предпри- ятия (без микро- предприя- тий)	микро- предприя- тия	
чеснок	51.0	46.0	5.0	-	5.0	-
зеленый горошек	320.0	-	320.0	320.0	-	-
фасоль овощная	6.2	6.2	-	-	-	-
кабачки, патиссоны	2.5	1.0	1.5	-	1.5	-
тыква столовая	109.4	94.4	15.0	-	15.0	-
перец сладкий	9.5	-	9.5	9.0	0.5	-
баклажаны	4.0	-	4.0	2.0	2.0	-
салатные культуры	0.5	-	0.5	-	0.5	-
зеленые культуры	1.1	-	1.1	-	1.1	-
прочие овощи	519.5	517.0	2.5	-	2.5	-
маточники и семенники овощных и бахчевых культур	798.9	140.0	537.0	182.0	355.0	121.9
продовольственные бахчевые культуры - всего	142.0	135.0	7.0	-	7.0	-
в том числе:						
арбузы столовые	139.0	132.0	7.0	-	7.0	-
дыни	3.0	3.0	-	-	-	-
Кормовые культуры - всего	125834.5	110994.7	13522.0	9182.5	4339.5	1317.8
в том числе:						
травы однолетние	58761.2	51917.7	6527.5	4442.0	2085.5	316.0
травы многолетние - всего	37883.3	33379.0	3977.0	2142.0	1835.0	527.3
травы многолетние бобовые	20244.9	18750.6	1326.0	869.0	457.0	168.3
травы многолетние злаковые	17638.4	14628.4	2651.0	1273.0	1378.0	359.0
кормовые культуры на силос (без кукурузы)	4193.5	2952.0	937.0	937.0	-	304.5
кукуруза на корм	19031.0	16993.0	1993.0	1629.0	364.0	45.0
корнеплодные кормовые культуры, включая свеклу сахарную на корм скоту	106.0	106.0	-	-	-	-
бахчевые кормовые культуры	122.0	122.0	-	-	-	-
семенники и маточники кормовых культур	256.5	105.0	26.5	26.5	-	125.0
прочие кормовые культуры	5481.0	5420.0	61.0	6.0	55.0	-

**43. ПОСЕВНЫЕ ПЛОЩАДИ СЕЛЬСКОХОЗЯЙСТВЕННЫХ КУЛЬТУР ПОД УРОЖАЙ 2016 Г.
В КРЕСТЬЯНСКИХ (ФЕРМЕРСКИХ) ХОЗЯЙСТВАХ И У ИНДИВИДУАЛЬНЫХ ПРЕДПРИНИМАТЕЛЕЙ**
(гектаров)

	Крестьянские (фермерские) хозяйства и индивидуаль- ные предпри- ниматели	крестьянские (фермерские) хозяйства	из них		индиви- дуальные предпри- ниматели
			юридические лица	главы крестьянских (фермерских) хозяйств	
Посевная площадь под урожай 2016 г. - всего	649247.4	615451.5	51909.5	563542.1	33795.9
Зерновые и зернобобовые культуры - всего	534204.3	507155.3	39269.7	467885.6	27049.0
в том числе:					
озимые	439983.1	419009.4	28837.4	390172.0	20973.8
яровые	94221.1	88145.9	10432.3	77713.6	6075.2
пшеница - всего	393163.6	375988.3	25875.0	350113.3	17175.3
озимая	391423.2	374294.0	25506.4	348787.6	17129.2
яровая	1740.4	1694.3	368.6	1325.7	46.1
пшеница твердая - всего	44841.0	41983.5	1280.3	40703.2	2857.5
озимая	44609.8	41752.3	1280.3	40472.0	2857.5
яровая	231.2	231.2	-	231.2	-
рожь - всего	120.0	120.0	-	120.0	-
озимая	120.0	120.0	-	120.0	-
ячмень - всего	67242.0	62802.6	4728.1	58074.5	4439.4
озимый	47372.0	43527.4	3228.2	40299.2	3844.6
яровой	19870.1	19275.2	1499.9	17775.3	594.9
ячмень пивоваренный	24.0	24.0	24.0	-	-
овес	4316.5	3966.5	493.6	3472.9	350.0
кукуруза на зерно	36272.8	33043.7	3951.6	29092.1	3229.1
просо	3240.9	2939.4	357.8	2581.6	301.5
гречиха	528.6	525.6	336.6	189.0	3.0
сорго на зерно	177.0	177.0	-	177.0	-
тритикале - всего	1068.0	1068.0	102.8	965.2	-
озимая	1068.0	1068.0	102.8	965.2	-
зернобобовые культуры - всего	28075.0	26524.3	3424.2	23100.0	1550.7
в том числе:					
горох	27751.4	26225.7	3424.2	22801.4	1525.7
фасоль	25.0	-	-	0.0	25.0
чечевица	126.0	126.0	-	126.0	-

	Крестьянские (фермерские) хозяйства и индивидуаль- ные предпри- ниматели	крестьянские (фермерские) хозяйства	из них		индиви- дуальные предпри- ниматели
			юридические лица	главы крестьянских (фермерских) хозяйств	
вика и виковая смесь на зерно	22.4	22.4	-	22.4	-
люпин кормовой (сладкий) на зерно	40.2	40.2	-	40.2	-
нут	110.0	110.0	-	110.0	-
Технические культуры - всего	85185.1	80672.6	9243.9	71428.7	4512.5
в том числе:					
сахарная свекла	4223.8	4187.8	230.0	3957.8	36.0
семенники сахарной свеклы и маточники	98.3	98.3	-	98.3	-
масличные культуры - всего	79542.3	75091.8	8985.4	66106.4	4450.5
в том числе:					
подсолнечник на зерно	48685.3	46159.8	5025.4	41134.4	2525.6
лен-кудряш	16548.9	15340.8	1967.3	13373.5	1208.1
клецевина	-	-	-	-	-
соя	2842.7	2456.7	418.0	2038.7	386.0
рапс - всего	7584.3	7394.7	868.4	6526.3	189.6
озимый	7584.3	7394.7	868.4	6526.3	189.6
горчица	252.0	172.0	-	172.0	80.0
рыжик	946.3	946.3	586.3	360.0	-
сафлор	2462.8	2401.6	120.0	2281.6	61.2
прочие масличные культуры (сурепица, перилла, ляллеманция и другие)	220.0	220.0	-	220.0	-
эфирно-масличные культуры	1039.9	1013.9	3.0	1010.9	26.0
лекарственные культуры	0.8	0.8	0.5	0.3	-
прочие технические культуры (канатник, чуфа, люфа, ворсянка, фацелия и другие)	280.0	280.0	25.0	255.0	-
Картофель	3000.1	2722.8	163.0	2559.8	277.3

	Крестьянские (фермерские) хозяйства и индивидуаль- ные предпри- ниматели	крестьянские (фермерские) хозяйства	из них		индиви- дуальные предпри- ниматели
			юридические лица	главы крестьянских (фермерских) хозяйств	
Овощные и бахчевые культуры – всего	8317.9	7323.2	635.3	6687.9	994.7
овощи открытого грунта	5326.9	4723.7	399.5	4324.2	603.2
в том числе:					
капуста, кроме цветной и брокколи	661.2	625.4	13.0	612.4	35.8
огурцы	324.7	314.6	5.8	308.9	10.0
помидоры	938.3	906.8	23.5	883.3	31.5
свекла столовая	298.3	250.2	15.5	234.7	48.1
морковь столовая	379.3	332.2	13.5	318.7	47.1
лук репчатый	1911.6	1528.7	276.0	1252.7	382.9
чеснок	1.0	1.0	-	1.0	-
кукуруза сахарная	34.4	10.6	-	10.6	23.8
кабачки, патиссоны	6.0	4.5	0.3	4.2	1.5
тыква столовая	27.5	27.5	20.0	7.5	-
перец сладкий	302.0	294.9	14.0	280.9	7.1
баклажаны	302.5	287.5	18.0	269.5	15.0
салатные культуры	10.9	10.9	-	10.9	-
зеленные культуры	35.6	35.1	-	35.1	0.5
прочие овощи	93.8	93.8	-	93.8	-
лук-севок	121.0	109.0	-	109.0	12.0
маточники и семенники овощных и бахчевых культур	242.5	242.5	51.0	191.5	-
продовольственные бахчевые культуры - всего	2627.6	2248.1	184.8	2063.3	379.5
в том числе:					
арбузы столовые	2368.3	2167.3	179.5	1987.8	201.0
дыни	259.3	80.8	5.3	75.5	178.5
Кормовые культуры - всего	18540.0	17577.6	2597.5	14980.1	962.4
в том числе:					
травы однолетние	6243.8	5870.5	851.8	5018.7	373.3

	Крестьянские (фермерские) хозяйства и индивидуаль- ные предпри- ниматели	крестьянские (фермерские) хозяйства	из них		индиви- дуальные предпри- ниматели
			юридические лица	главы крестьянских (фермерских) хозяйств	
травы многолетние - всего	9222.9	9134.8	1429.5	7705.3	88.1
травы многолетние бобовые	5766.9	5699.9	1354.5	4345.4	67.0
травы многолетние злаковые	3456.0	3434.9	75.0	3359.9	21.1
кормовые культуры на силос (без кукурузы)	37.0	36.0	-	36.0	1.0
кукуруза на корм	613.3	513.3	40.5	472.8	100.0
корнеплодные кормовые культуры, включая свеклу сахарную на корм скоту	6.0	6.0	-	6.0	-
бахчевые кормовые культуры	1.7	1.7	-	1.7	-
прочие кормовые культуры	2415.4	2015.4	275.8	1739.6	400.0

44. ПОСЕВНЫЕ ПЛОЩАДИ СЕЛЬСКОХОЗЯЙСТВЕННЫХ КУЛЬТУР
(гектаров)

	Хозяйства населения	личные подсобные и другие индивидуальные хозяйства граждан	из них
			личные подсобные
Посевная площадь под урожай 2016 г. - всего	23811.7	21438.8	19367.6
Зерновые и зернобобовые культуры - всего	3816.0	3811.3	3789.3
в том числе:			
озимые	2700.2	2700.2	2692.7
яровые	1115.8	1111.1	1096.5
пшеница - всего	2198.1	2198.1	2185.6
озимая	2141.7	2141.7	2134.2
яровая	56.4	56.4	51.4
рожь - всего	45.8	45.8	45.8
озимая	45.3	45.3	45.3
яровая	0.5	0.5	0.5
ячмень - всего	723.1	723.1	723.1
озимый	513.3	513.3	513.3
яровой	209.9	209.9	209.9
овес	73.5	73.5	73.5
кукуруза на зерно	682.5	677.7	668.8
просо	58.1	58.1	57.7
гречиха	0.0	0.0	0.0
сорго на зерно	0.1	0.1	0.1
зернобобовые культуры - всего	34.8	34.8	34.6
в том числе:			
горох	32.8	32.8	32.7
фасоль	0.4	0.4	0.3
бобы кормовые на зерно	0.8	0.8	0.8
вика и виковая смесь на зерно	0.4	0.4	0.4
люпин кормовой (сладкий) на зерно	0.3	0.3	0.3
нут	0.0	0.0	0.0
прочие зернобобовые (чина, маш, сераделла и другие)	0.2	0.2	0.2
Технические культуры - всего	130.4	129.8	129.2
в том числе:			
масличные культуры - всего	124.2	123.6	123.2
в том числе:			
подсолнечник на зерно	121.5	120.9	120.6

ПОД УРОЖАЙ 2016 Г. В ХОЗЯЙСТВАХ НАСЕЛЕНИЯ

хозяйства	в том	числе			Посевные площади в некоммерческих объединениях граждан, в процентах от посевной площади в хозяйствах населения	
	граждан, имеющих земельные участки для индивидуального жилищного строительства ¹⁾	всего	некоммерческие объединения граждан			
			из них	садоводческие		огороднические
2071.3		2372.9	2135.1	169.5	68.3	10.0
22.0		4.7	3.4	0.9	0.4	0.1
7.5		-	-	-	-	-
14.5		4.7	3.4	0.9	0.4	0.4
12.5		-	-	-	-	-
7.5		-	-	-	-	-
5.0		-	-	-	-	-
-		-	-	-	-	-
-		-	-	-	-	-
-		-	-	-	-	-
-		-	-	-	-	-
-		-	-	-	-	-
0.1		0.0	0.0	-	-	0.0
9.0		4.7	3.4	0.9	0.4	0.7
0.3		0.0	0.0	-	-	0.0
-		-	-	-	-	-
-		-	-	-	-	-
0.2		-	-	-	-	-
0.1		-	-	-	-	-
0.1		-	-	-	-	-
-		-	-	-	-	-
-		-	-	-	-	-
-		-	-	-	-	-
-		-	-	-	-	-
0.5		0.6	0.5	0.1	-	0.5
0.4		0.6	0.5	0.1	-	0.5
0.3		0.6	0.5	0.1	-	0.5

	Хозяйства населения	личные подсобные и другие индивидуальные хозяйства граждан	из них
			личные подсобные
клевщина	0.1	0.1	0.1
соя	0.0	0.0	0.0
рапс - всего	2.3	2.3	2.3
озимый	2.3	2.3	2.3
яровой	0.0	0.0	0.0
горчица	0.1	0.1	0.1
мак масличный	0.0	0.0	0.0
прочие масличные культуры (сурепица, перилла, ляллеманция и другие)	0.2	0.2	0.2
эфирно-масличные культуры	0.0	0.0	0.0
лекарственные культуры	0.1	0.1	0.1
табак	0.2	0.2	0.2
цикорий	0.0	0.0	-
прочие технические культуры (канатник, чуфа, люфа, ворсянка, фацелия и другие)	5.8	5.8	5.8
Картофель	10115.8	8736.1	7782.0
Овощные и бахчевые культуры – всего	7354.9	6367.6	5294.1
овощи открытого грунта	6546.4	5637.4	4580.6
в том числе:			
капуста, кроме цветной и брокколи	245.4	204.0	166.5
капуста цветная и брокколи	27.4	14.6	10.9
огурцы	860.3	746.4	580.6
помидоры	1368.4	1185.9	933.4
свекла столовая	300.6	256.7	204.2
морковь столовая	337.9	285.3	225.2
лук репчатый	579.0	498.9	418.1
чеснок	472.2	398.9	337.0
зеленый горошек	34.6	27.4	23.2
фасоль овощная	149.3	115.2	89.7
кукуруза сахарная	187.3	179.3	167.0
кабачки, патиссоны	474.6	415.6	348.0
тыква столовая	681.4	589.0	523.4
перец сладкий	319.6	282.1	226.2
баклажаны	191.8	167.2	138.0

в том числе					Посевные площади в некоммерческих объединениях граждан, в процентах от посевной площади в хозяйствах населения
хозяйства	некоммерческие объединения граждан				
граждан, имеющих земельные участки для индивидуального жилищного строительства ¹⁾	всего	из них			
		садоводческие	огороднические	дачные	
0.1	-	-	-	-	-
-	-	-	-	-	-
-	-	-	-	-	-
-	-	-	-	-	-
-	-	-	-	-	-
-	-	-	-	-	-
0.0	-	-	-	-	-
-	-	-	-	-	-
-	-	-	-	-	-
0.1	-	-	-	-	-
0.0	-	-	-	-	-
0.0	-	-	-	-	-
0.0	-	-	-	-	-
954.2	1379.7	1260.3	89.9	29.5	13.6
1073.5	987.4	870.4	78.6	38.5	13.4
1056.8	909.0	793.5	77.1	38.4	13.9
37.5	41.5	36.4	2.6	2.5	16.9
3.7	12.8	11.5	0.5	0.8	46.6
165.9	113.8	97.8	10.0	6.0	13.2
252.4	182.5	160.3	14.4	7.8	13.3
52.5	43.8	39.0	3.1	1.7	14.6
60.1	52.6	46.9	3.9	1.8	15.6
80.7	80.1	68.9	7.5	3.7	13.8
61.9	73.3	64.8	5.6	3.0	15.5
4.2	7.2	5.9	1.2	0.1	20.8
25.5	34.1	27.2	5.4	1.5	22.8
12.3	8.1	7.6	0.5	-	4.3
67.6	59.0	52.6	4.0	2.5	12.4
65.6	92.4	82.3	7.7	2.4	13.6
56.0	37.5	32.7	3.6	1.2	11.7
29.2	24.6	21.9	2.0	0.6	12.8

	Хозяйства населения	личные подсобные и другие индивидуальные хозяйства граждан	из них
			личные подсобные
салатные культуры	77.1	63.6	42.3
зеленные культуры	208.6	176.7	121.8
прочие овощи	30.9	30.7	25.0
овощи закрытого грунта - всего	69.1	63.8	58.2
из них:			
огурцы	12.4	10.6	9.3
помидоры	45.9	43.6	41.7
перец сладкий	2.8	2.4	2.0
баклажаны	0.7	0.5	0.3
зеленные культуры	3.1	2.9	2.3
маточники и семенники овощных и бахчевых культур	1.8	1.8	1.5
лук-севок	7.9	7.9	6.3
продовольственные бахчевые культуры - всего	729.7	656.7	647.5
в том числе:			
арбузы столовые	440.5	389.0	385.7
дыни	289.2	267.7	261.8
Кормовые культуры - всего	2394.5	2394.1	2373.0
в том числе:			
травы однолетние	1089.4	1089.4	1078.0
травы многолетние - всего	607.8	607.7	603.0
травы многолетние бобовые	308.0	308.0	305.2
травы многолетние злаковые	299.8	299.7	297.9
кормовые культуры на силос (без кукурузы)	11.1	11.1	11.0
кукуруза на корм	227.7	227.7	225.1
корнеплодные кормовые культуры, включая свеклу сахарную на корм скоту	55.5	55.5	54.7
бахчевые кормовые культуры	39.7	39.7	39.5
семенники и маточники кормовых культур	0.2	0.2	0.2
прочие кормовые культуры	363.1	362.8	361.3

¹⁾ Хозяйства граждан, имеющие земельные участки площадью 4 и более соток и занимающиеся сельскохозяйственным производством.

в том числе					Посевные площади в некоммерческих объединениях граждан, в процентах от посевной площади в хозяйствах населения
хозяйства	некоммерческие объединения граждан				
граждан, имеющих земельные участки для индивидуального жилищного строительства ¹⁾	всего	из них			
		садоводческие	огороднические	дачные	
21.3	13.5	12.1	1.1	0.3	17.5
54.9	31.9	25.5	4.1	2.3	15.3
5.7	0.3	0.3	-	-	0.9
5.5	5.4	5.1	0.3	-	7.8
1.3	1.8	1.7	0.1	-	14.2
1.9	2.3	2.3	0.1	-	5.1
0.3	0.4	0.4	-	-	14.0
0.1	0.2	0.2	-	-	30.7
0.6	0.2	0.1	0.1	-	7.2
0.3	-	-	-	-	-
1.5	0.0	0.0	-	-	0.5
9.3	73.0	71.7	1.2	0.1	10.0
	-	-	-	-	-
3.4	51.5	50.6	0.8	-	11.7
5.9	21.5	21.1	0.3	0.1	7.4
21.1	0.5	0.5	-	-	0.0
11.4	-	-	-	-	-
4.7	0.1	0.1	-	-	0.0
2.8	-	-	-	-	-
1.8	0.1	0.1	-	-	0.0
0.0	-	-	-	-	-
2.6	0.0	0.0	-	-	0.0
0.8	-	-	-	-	-
0.2	-	-	-	-	-
0.0	-	-	-	-	-
1.4	0.3	0.3	-	-	0.1

**45. ПОСЕВНЫЕ ПЛОЩАДИ СЕЛЬСКОХОЗЯЙСТВЕННЫХ КУЛЬТУР ПОД УРОЖАЙ 2016 Г.
В ЛИЧНЫХ ПОДСОБНЫХ И ДРУГИХ ИНДИВИДУАЛЬНЫХ ХОЗЯЙСТВАХ
ГРАЖДАН В СЕЛЬСКИХ ПОСЕЛЕНИЯХ
(гектаров)**

	Личные подсобные и другие инди- видуальные хозяйства граждан	из них хозяйства		Посевные площади в хозяйствах граждан сельских поселений в процентах от общей площади посевов соответствующих культур в хозяйствах граждан
		личные подсобные	граждан, имеющих земельные участки для индивидуального жилищного строительства ¹⁾	
Посевная площадь под урожай 2016 г. - всего	18157.3	17990.1	167.2	84.7
Зерновые и зернобобовые культуры - всего	3572.9	3564.3	8.6	93.7
в том числе:				
озимые	2587.8	2587.8	-	95.8
яровые	985.1	976.5	8.6	88.7
пшеница - всего	2105.0	2105.0	-	95.8
озимая	2060.4	2060.4	-	96.2
яровая	44.6	44.6	-	79.1
рожь - всего	45.8	45.8	-	100
озимая	45.3	45.3	-	100
яровая	0.5	0.5	-	100
ячмень - всего	692.0	692.0	-	95.7
озимый	482.2	482.2	-	93.9
яровой	209.9	209.9	-	100.0
овес	73.5	73.5	-	99.9
кукуруза на зерно	565.2	556.6	8.6	83.4
просо	57.7	57.7	-	99.5
гречиха	0.0	0.0	-	100
сорго на зерно	0.1	0.1	-	100
зернобобовые культуры - всего	33.6	33.6	-	96.4
в том числе:				
горох	31.6	31.6	-	96.6
фасоль	0.3	0.3	-	66.9
бобы кормовые на зерно	0.8	0.8	-	100
вика и виковая смесь на зерно	0.4	0.4	-	100
люпин кормовой (сладкий) на зерно	0.3	0.3	-	100
нут	0.0	0.0	-	100
прочие зернобобовые (чина, маш, сераделла и другие)	0.2	0.2	-	100

	Личные подсобные и другие индивидуальные хозяйства граждан	из них хозяйства		Посевные площади в хозяйствах граждан сельских поселений в процентах от общей площади посевов соответствующих культур в хозяйствах граждан
		личные подсобные	граждан, имеющих земельные участки для индивидуального жилищного строительства ¹⁾	
Технические культуры - всего	109.5	109.5	0.1	84.4
в том числе:				
масличные культуры - всего	103.5	103.4	0.1	83.8
в том числе:				
подсолнечник на зерно	101.0	100.9	0.1	83.5
клещевина	0.0	0.0	-	3.9
соя	0.0	0.0	-	100
рапс - всего	2.3	2.3	-	100
озимый	2.3	2.3	-	100
яровой	0.0	0.0	-	100
горчица	0.1	0.1	-	100
прочие масличные культуры (сурепица, перилла, ляллеманция и другие)	0.2	0.2	-	100
эфирно-масличные культуры	0.0	0.0	-	100
лекарственные культуры	0.0	0.0	-	21.6
табак	0.2	0.2	-	96.7
прочие технические культуры (канатник, чуфа, люфа, ворсянка, фацелия и другие)	5.8	5.8	-	99.3
Картофель	7267.5	7161.9	105.5	83.2
Овощные и бахчевые культуры – всего	4909.9	4859.7	50.2	77.1
овощи открытого грунта	4203.3	4156.3	47.0	74.6
в том числе:				
капуста, кроме цветной и брокколи	158.8	155.2	3.7	77.9
капуста цветная и брокколи	9.7	9.6	0.1	66.2
огурцы	526.5	520.8	5.7	70.5
помидоры	851.3	841.2	10.1	71.8
свекла столовая	186.2	184.0	2.2	72.5
морковь столовая	205.0	202.7	2.3	71.9
лук репчатый	382.3	378.4	3.9	76.6
чеснок	310.2	307.0	3.2	77.8
зеленый горошек	20.6	20.3	0.3	75.2
фасоль овощная	80.0	78.4	1.6	69.4
кукуруза сахарная	162.6	161.6	1.0	90.7

	Личные подсобные и другие индивидуальные хозяйства граждан	из них хозяйства		Посевные площади в хозяйствах граждан сельских поселений в процентах от общей площади посевов соответствующих культур в хозяйствах граждан
		личные подсобные	граждан, имеющих земельные участки для индивидуального жилищного строительства ¹⁾	
кабачки, патиссоны	318.9	315.9	3.1	76.7
тыква столовая	491.3	486.0	5.3	83.4
перец сладкий	208.8	206.6	2.1	74.0
баклажаны	128.7	127.6	1.1	76.9
салатные культуры	36.4	36.1	0.3	57.2
зеленные культуры	103.3	102.3	0.9	58.4
прочие овощи	22.7	22.6	0.1	74.1
овощи закрытого грунта - всего	56.4	56.3	0.1	88.4
из них:				
огурцы	8.7	8.7	0.0	82.1
помидоры	41.0	41.0	0.0	94.2
перец сладкий	2.0	2.0	0.0	82.4
баклажаны	0.3	0.3	0.0	62.4
зеленные культуры	2.0	2.0	0.0	68.7
маточники и семенники овощных и бахчевых культур	1.2	1.2	-	68.2
лук-севок	5.4	5.3	0.0	68.1
продовольственные бахчевые культуры - всего	643.7	640.6	3.1	98.0
в том числе:				
арбузы столовые	380.5	380.4	0.1	97.8
дыни	263.2	260.2	3.1	98.3
Кормовые культуры - всего	2297.4	2294.6	2.8	96.0
в том числе:				
травы однолетние	1042.5	1041.4	1.2	95.7
травы многолетние - всего	592.0	591.4	0.6	97.4
травы многолетние бобовые	293.9	293.8	0.1	95.4
травы многолетние злаковые	298.2	297.6	0.5	99.5
кормовые культуры на силос (без кукурузы)	10.8	10.8	-	97.6
кукуруза на корм	204.3	204.1	0.2	89.7
корнеплодные кормовые культуры, включая свеклу сахарную на корм скоту	51.7	51.5	0.2	93.2
бахчевые кормовые культуры	34.5	34.4	0.0	86.7
семенники и маточники кормовых культур	0.2	0.2	-	92.4
прочие кормовые культуры	361.4	360.7	0.7	99.6

¹⁾ Хозяйства граждан, имеющие земельные участки площадью 4 и более соток и занимающиеся сельскохозяйственным производством.

46. ПОСЕВНЫЕ ПЛОЩАДИ СЕЛЬСКОХОЗЯЙСТВЕННЫХ КУЛЬТУР ПОД УРОЖАЙ 2016 Г.
В ЛИЧНЫХ ПОДСОБНЫХ И ДРУГИХ ИНДИВИДУАЛЬНЫХ ХОЗЯЙСТВАХ
ГРАЖДАН В ГОРОДСКИХ ОКРУГАХ И ГОРОДСКИХ ПОСЕЛЕНИЯХ
(гектаров)

	Личные подсобные и другие инди- видуальные хозяйства граждан	из них хозяйства		Посевные площади в хозяйствах граждан городских округов и городских поселений, в процентах от общей площади посевов соответствующих культур в хозяйствах граждан
		личные подсобные	граждан, имеющих земельные участки для индивидуального жилищного строительства ¹⁾	
Посевная площадь под урожай 2016 г. - всего	3281.5	1377.4	1904.1	15.3
Зерновые и зернобобовые культуры - всего	238.4	224.9	13.5	6.3
в том числе:				
озимые	112.4	104.9	7.5	4.2
яровые	126.0	120.0	6.0	11.3
пшеница - всего	93.1	80.6	12.5	4.2
озимая	81.3	73.8	7.5	3.8
яровая	11.8	6.8	5.0	20.9
ячмень - всего	31.1	31.1	-	4.3
озимый	31.1	31.1	-	6.1
овес	0.1	-	0.1	0.1
кукуруза на зерно	112.6	112.2	0.4	16.6
посо	0.3	0.0	0.3	0.5
зернобобовые культуры - всего	1.3	1.0	0.2	3.6
в том числе:				
горох	1.1	1.0	0.1	3.4
фасоль	0.1	0.0	0.1	33.1
Технические культуры - всего	20.2	19.8	0.5	15.6
в том числе:				
масличные культуры - всего	20.1	19.7	0.3	16.2
в том числе:				
подсолнечник на зерно	19.9	19.7	0.3	16.5
клещевина	0.1	0.1	0.1	96.1
мак масличный	0.0	0.0	0.0	100
лекарственные культуры	0.1	0.0	0.1	78.4
табак	0.0	-	0.0	3.3
цикорий	0.0	-	0.0	100

	Личные подсобные и другие индивидуальные хозяйства граждан	из них хозяйства		Посевные площади в хозяйствах граждан городских округов и городских поселений, в процентах от общей площади посевов соответствующих культур в хозяйствах граждан
		личные подсобные	граждан, имеющих земельные участки для индивидуального жилищного строительства ¹⁾	
прочие технические культуры (канатник, чуфа, люфа, ворсянка, фацелия и другие)	0.0	-	0.0	0.7
Картофель	1468.7	620.0	848.6	16.8
Овощные и бахчевые культуры – всего	1457.6	434.3	1023.3	22.9
овощи открытого грунта	1434.1	424.3	1009.8	25.4
в том числе:				
капуста, кроме цветной и брокколи	45.1	11.3	33.8	22.1
капуста цветная и брокколи	5.0	1.3	3.6	33.8
огурцы	219.9	59.7	160.2	29.5
помидоры	334.6	92.2	242.3	28.2
свекла столовая	70.5	20.2	50.3	27.5
морковь столовая	80.3	22.5	57.8	28.1
лук репчатый	116.6	39.7	76.9	23.4
чеснок	88.7	30.0	58.7	22.2
зеленый горошек	6.8	2.9	3.9	24.8
фасоль овощная	35.2	11.3	23.9	30.6
кукуруза сахарная	16.6	5.4	11.2	9.3
кабачки, патиссоны	96.7	32.2	64.5	23.3
тыква столовая	97.7	37.4	60.4	16.6
перец сладкий	73.4	19.5	53.8	26.0
баклажаны	38.6	10.5	28.1	23.1
салатные культуры	27.2	6.2	21.0	42.8
зеленые культуры	73.4	19.5	53.9	41.6
прочие овощи	7.9	2.4	5.6	25.9
овощи закрытого грунта	7.4	1.9	5.5	11.6
из них:				
огурцы	1.9	0.6	1.3	17.9
помидоры	2.5	0.7	1.9	5.8
перец сладкий	0.4	0.1	0.3	17.6
баклажаны	0.2	0.0	0.1	37.6
зеленые культуры	0.9	0.4	0.6	31.3

	Личные подсобные и другие индивидуальные хозяйства граждан	из них хозяйства		Посевные площади в хозяйствах граждан городских округов и городских поселений, в процентах от общей площади посевов соответствующих культур в хозяйствах граждан
		личные подсобные	граждан, имеющих земельные участки для индивидуального жилищного строительства ¹⁾	
маточники и семенники овощных и бахчевых культур	0.6	0.2	0.3	31.8
лук-севок	2.5	1.0	1.5	31.9
продовольственные бахчевые культуры - всего	13.0	6.9	6.1	2.0
в том числе:				
арбузы столовые	8.6	5.2	3.3	2.2
дыни	4.5	1.7	2.8	1.7
Кормовые культуры - всего	96.6	78.4	18.2	4.0
в том числе:				
травы однолетние	46.9	36.7	10.2	4.3
травы многолетние - всего	15.7	11.6	4.1	2.6
травы многолетние бобовые	14.1	11.3	2.8	4.6
травы многолетние злаковые	1.5	0.3	1.3	0.5
кормовые культуры на силос (без кукурузы)	0.3	0.2	0.0	2.4
кукуруза на корм	23.4	21.0	2.4	10.3
корнеплодные кормовые культуры, включая свеклу сахарную на корм скоту	3.8	3.1	0.6	6.8
бахчевые кормовые культуры	5.3	5.1	0.1	13.3
семенники и маточники кормовых культур	0.0	0.0	0.0	7.6
прочие кормовые культуры	1.4	0.6	0.7	0.4

¹⁾ Хозяйства граждан, имеющие земельные участки площадью 4 и более соток и занимающиеся сельскохозяйственным производством.

47. СТРУКТУРА ПОСЕВНЫХ ПЛОЩАДЕЙ ПОД
(в процентах от посевных площадей)

	Сельско- хозяйственные организации	в том числе	
		сельскохозяй- ственные органи- зации, не относя- щиеся к субъектам малого предпри- нимательства	малые предприятия
Посевная площадь под урожаем 2016 г. - всего	77.8	54.8	21.7
Зерновые и зернобобовые культуры - всего	77.4	53.5	22.5
в том числе:			
озимые	77.5	53.9	22.2
яровые	76.9	51.9	23.8
пшеница - всего	77.8	54.2	22.2
озимая	77.9	54.3	22.2
яровая	36.0	12.8	23.2
рожь - всего	39.9	39.9	-
озимая	40.0	40.0	-
яровая	-	-	-
ячмень - всего	70.6	46.4	23.0
озимый	74.6	50.5	23.2
яровой	52.9	28.3	22.3
овес	68.4	44.7	21.5
кукуруза на зерно	80.9	50.9	28.7
просо	76.3	56.3	18.6
гречиха	84.7	26.0	58.6
сорго на зерно	78.4	57.6	10.4
тритикале - всего	17.7	14.4	3.3
озимая	17.7	14.4	3.3
зернобобовые культуры - всего	80.2	61.9	17.5
в том числе:			
горох	79.7	61.3	17.6
фасоль	31.5	31.5	-
чечевица	48.4	48.4	-
бобы кормовые на зерно	-	-	-
вика и виковая смесь на зерно	-	-	-
люпин кормовой (сладкий) на зерно	88.0	37.6	50.4
люпин горький на зерно	100	-	-
нут	97.4	83.7	13.7
прочие зернобобовые (чина, маш, сераделла и другие)	99.9	96.9	-
Технические культуры - всего	82.0	58.3	22.7
в том числе:			
сахарная свекла	88.1	62.0	26.0
семенники сахарной свеклы и маточники	20.3	-	20.3

УРОЖАЙ 2016 Г. ПО КАТЕГОРИЯМ ХОЗЯЙСТВ
в хозяйствах всех категорий)

подсобные сельскохозяйственные предприятия несельскохозяйственных организаций	Крестьянские (фермерские) хозяйства и индивидуальные предприниматели	в том числе		Хозяйства населения	из них личные подсобные и другие индивидуальные хозяйства граждан
		крестьянские (фермерские) хозяйства	индивидуальные предприниматели		
1.3	21.4	20.3	1.1	0.8	0.7
1.4	22.4	21.3	1.1	0.2	0.2
1.4	22.3	21.3	1.1	0.1	0.1
1.3	22.8	21.4	1.5	0.3	0.3
1.5	22.1	21.1	1.0	0.1	0.1
1.5	22.0	21.0	1.0	0.1	0.1
-	61.9	60.3	1.6	2.0	2.0
-	43.6	43.6	-	16.6	16.6
-	43.6	43.6	-	16.4	16.4
-	-	-	-	100	100
1.2	29.1	27.1	1.9	0.3	0.3
0.9	25.1	23.1	2.0	0.3	0.3
2.3	46.6	45.2	1.4	0.5	0.5
2.2	31.1	28.6	2.5	0.5	0.5
1.3	18.8	17.1	1.7	0.4	0.4
1.4	23.3	21.2	2.2	0.4	0.4
-	15.3	15.3	0.1	0.0	0.0
10.4	21.6	21.6	-	0.0	0.0
-	82.3	82.3	-	-	-
-	82.3	82.3	-	-	-
0.8	19.8	18.7	1.1	0.0	0.0
0.8	20.3	19.2	1.1	0.0	0.0
-	67.3	-	67.3	1.1	1.1
-	51.6	51.6	-	-	-
-	-	-	-	100	100
-	98.4	98.4	-	1.6	1.6
-	11.9	11.9	-	0.1	0.1
100.0	-	-	-	-	-
-	2.6	2.6	-	0.0	0.0
3.0	-	-	-	0.1	0.1
1.0	18.0	17.1	1.0	0.0	0.0
-	11.9	11.8	0.1	-	-
-	79.7	79.7	-	-	-

	Сельско- хозяйственные организации	в том числе	
		сельскохозяй- ственные органи- зации, не относя- щиеся к субъектам малого предпри- нимательства	малые предприятия
масличные культуры - всего	81.1	57.3	22.7
в том числе:			
подсолнечник на зерно	81.7	58.5	21.7
лен-кудряш	76.3	51.6	24.4
клещевина	99.9	61.7	38.1
соя	86.1	54.1	31.0
рапс - всего	81.9	59.1	22.5
озимый	81.9	59.0	22.6
яровой	100	100	-
горчица	92.8	89.1	3.7
рыжик	88.9	75.2	13.7
сафлор	69.1	44.7	23.6
мак масличный	-	-	-
прочие масличные культуры (сурепица, перилла, ляллеманция и другие)	91.9	16.8	75.1
эфирно-масличные культуры	93.0	78.7	14.3
лекарственные культуры	82.0	-	82.0
табак	-	-	-
цикорий	-	-	-
прочие технические культуры (канатник, чужа, люфа, ворсянка, фацелия и другие)	75.4	75.4	-
Картофель	17.0	8.8	7.9
Овощные и бахчевые культуры – всего¹⁾	20.0	9.6	9.7
овощи открытого грунта - всего	20.0	10.8	9.1
в том числе:			
капуста, кроме цветной и брокколи	4.5	1.1	3.4
капуста цветная и брокколи	26.7	-	26.7
огурцы	1.3	0.2	1.1
помидоры	7.3	2.1	5.2
свекла столовая	17.0	2.7	13.2
морковь столовая	24.0	14.2	9.5
лук репчатый	35.2	18.9	16.1
чеснок	9.7	8.8	1.0
зеленый горошек	90.2	-	90.2
фасоль овощная	4.0	4.0	-
кукуруза сахарная	-	-	-

подсобные сельско- хозяйствен- ные предприятия несельскохо- зяйственных организаций	Крестьянские (фермерские) хозяйства и индивидуаль- ные предпри- ниматели	в том числе		Хозяйства населения	из них личные подсобные и другие индивидуальные хозяйства граждан
		крестьянские (фермерские) хозяйства	индиви- дуальные предпри- ниматели		
1.1	18.9	17.8	1.1	0.0	0.0
1.5	18.3	17.3	0.9	0.0	0.0
0.3	23.7	21.9	1.7	-	-
-	-	-	-	0.1	0.1
1.0	13.9	12.0	1.9	0.0	0.0
0.2	18.1	17.6	0.5	0.0	0.0
0.2	18.1	17.7	0.5	0.0	0.0
-	-	-	-	0.0	0.0
-	7.2	4.9	2.3	0.0	0.0
-	11.1	11.1	-	-	-
0.8	30.9	30.2	0.8	-	-
-	-	-	-	100	100
-	8.1	8.1	-	0.0	0.0
-	7.0	6.8	0.2	0.0	0.0
-	15.4	15.4	-	2.7	2.7
-	-	-	-	100	100
-	-	-	-	100	100
-	24.1	24.1	-	0.5	0.5
0.3	19.0	17.2	1.8	64.0	55.3
0.7	42.5	37.4	5.1	37.5	32.5
0.1	35.9	31.8	4.1	44.1	38.0
-	69.6	65.9	3.8	25.8	21.5
-	-	-	-	73.3	39.1
-	27.0	26.2	0.8	71.6	62.2
-	37.7	36.5	1.3	55.0	47.7
1.1	41.3	34.7	6.7	41.6	35.6
0.3	40.2	35.2	5.0	35.8	30.3
0.3	49.7	39.8	10.0	15.1	13.0
-	0.2	0.2	-	90.1	76.1
-	-	-	-	9.8	7.7
-	-	-	-	96.0	74.1
-	15.5	4.8	10.7	84.5	80.9

	Сельско- хозяйственные организации	В том числе	
		сельскохозяй- ственные органи- зации, не относя- щиеся к субъектам малого предпри- нимательства	малые предприятия
кабачки, патиссоны	0.5	0.2	0.3
тыква столовая	13.4	11.5	1.8
перец сладкий	1.5	-	1.5
баклажаны	0.8	-	0.8
салатные культуры	0.6	-	0.6
зеленные культуры	0.4	-	0.4
прочие овощи	80.6	80.3	0.4
лук-севок	-	-	-
маточники и семенники овощных и бахчевых культур	76.6	13.4	51.5
продовольственные бахчевые культуры - всего	4.1	3.9	0.2
в том числе:			
арбузы столовые	4.7	4.5	0.2
дыни	0.5	0.5	-
Кормовые культуры - всего	85.7	75.6	9.2
в том числе:			
травы однолетние	88.9	78.6	9.9
травы многолетние - всего	79.4	70.0	8.3
травы многолетние бобовые	76.9	71.2	5.0
травы многолетние злаковые	82.4	68.4	12.4
кормовые культуры на силос (без кукурузы)	98.9	69.6	22.1
кукуруза на корм	95.8	85.5	10.0
корнеплодные кормовые культуры, включая свеклу сахарную на корм скоту	63.3	63.3	-
бахчевые кормовые культуры	74.6	74.6	-
семенники и маточники кормовых культур	99.9	40.9	10.3
прочие кормовые культуры	66.4	65.6	0.7

¹⁾ Включая овощи закрытого грунта по хозяйствам населения.

подсобные сельскохозяйственные предприятия несельскохозяйственных организаций	Крестьянские (фермерские) хозяйства и индивидуальные предприниматели	в том числе		Хозяйства населения	из них личные подсобные и другие индивидуальные хозяйства граждан
		крестьянские (фермерские) хозяйства	индивидуальные предприниматели		
-	1.2	0.9	0.3	98.3	86.0
-	3.4	3.4	-	83.3	72.0
-	47.9	46.7	1.1	50.6	44.7
-	60.7	57.7	3.0	38.5	33.6
-	12.3	12.3	-	87.1	71.9
-	14.5	14.3	0.2	85.0	72.0
-	14.6	14.6	-	4.8	4.8
-	93.9	84.6	9.3	6.1	6.1
11.7	23.2	23.2	-	0.2	0.2
-	75.1	64.2	10.8	20.9	18.8
-	80.3	73.5	6.8	14.9	13.2
-	47.0	14.7	32.4	52.4	48.5
0.9	12.6	12.0	0.7	1.6	1.6
0.5	9.4	8.9	0.6	1.6	1.6
1.1	19.3	19.1	0.2	1.3	1.3
0.6	21.9	21.7	0.3	1.2	1.2
1.7	16.2	16.1	0.1	1.4	1.4
7.2	0.9	0.8	0.0	0.3	0.3
0.2	3.1	2.6	0.5	1.1	1.1
-	3.6	3.6	-	33.1	33.1
-	1.0	1.0	-	24.3	24.3
48.7	-	-	-	0.1	0.1
-	29.2	24.4	4.8	4.4	4.4

**48. СТРУКТУРА ПОСЕВНЫХ ПЛОЩАДЕЙ ПОД УРОЖАЙ 2016 Г. ПО ТИПАМ
СЕЛЬСКОХОЗЯЙСТВЕННЫХ ОРГАНИЗАЦИЙ**

(в процентах от посевных площадей всех сельскохозяйственных организаций)

	Сельскохозяйственные организации, не относящиеся к субъектам малого предпринимательства	Малые предприятия	из них		Подсобные сельскохозяйственные предприятия несельскохозяйственных организаций
			малые предприятия (без микропредприятий)	микропредприятия	
Посевная площадь под урожай 2016 г. - всего	70.4	27.9	17.4	10.5	1.7
Зерновые и зернобобовые культуры - всего	69.1	29.1	17.8	11.2	1.8
в том числе:					
озимые	69.5	28.7	17.5	11.2	1.8
яровые	67.5	30.9	19.5	11.4	1.6
пшеница - всего	69.6	28.5	17.4	11.0	1.9
озимая	69.7	28.4	17.4	11.0	1.9
яровая	35.7	64.3	36.9	27.4	-
пшеница твердая - всего	72.8	25.8	19.0	6.8	1.3
озимая	72.9	25.8	19.0	6.8	1.3
яровая	67.4	32.6	32.6	-	-
рожь - всего	100	-	-	-	-
озимая	100	-	-	-	-
ячмень - всего	65.7	32.6	18.5	14.1	1.7
озимый	67.7	31.1	18.1	13.0	1.2
яровой	53.5	42.1	21.3	20.8	4.4
ячмень пивоваренный	100	-	-	-	-
овес	65.4	31.4	15.1	16.4	3.2
кукуруза на зерно	62.9	35.5	24.6	10.9	1.6
просо	73.8	24.4	21.8	2.6	1.8
гречиха	30.8	69.2	57.8	11.5	-
сорго на зерно	73.5	13.3	7.8	5.5	13.2
тритикале - всего	81.3	18.7	18.7	-	-
озимая	81.3	18.7	18.7	-	-
зернобобовые культуры - всего	77.2	21.8	11.3	10.4	1.0
в том числе:					
горох	76.9	22.1	11.2	10.9	1.0
фасоль	100	-	-	-	-
чечевица	100	-	-	-	-
люпин кормовой (сладкий) на зерно	42.8	57.2	57.2	-	-

	Сельскохозяйственные организации, не относящиеся к субъектам малого предпринимательства	Малые предприятия	из них		Подсобные сельскохозяйственные предприятия несельскохозяйственных организаций
			малые предприятия (без микропредприятий)	микропредприятия	
люпин горький на зерно	-	-	-	-	100
нут	86.0	14.0	13.4	0.7	-
прочие зернобобовые (чина, маш, сераделла и другие)	97.0	-	-	-	3.0
Технические культуры - всего	71.2	27.7	18.6	9.0	1.2
в том числе:					
сахарная свекла	70.4	29.6	25.8	3.8	-
семенники сахарной свеклы и маточники	-	100	100	-	-
масличные культуры - всего	70.6	28.0	18.3	9.8	1.3
в том числе:					
подсолнечник на зерно	71.7	26.5	17.9	8.6	1.8
лен-кудряш	67.6	31.9	19.7	12.2	0.4
клещевина	61.8	38.2	38.2	-	-
соя	62.9	36.0	18.9	17.1	1.1
рапс - всего	72.2	27.5	16.6	10.9	0.3
озимый	72.1	27.6	16.6	11.0	0.3
яровой	100	-	-	-	-
горчица	96.0	4.0	-	4.0	-
рыжик	84.6	15.4	14.3	1.0	-
сафлор	64.7	34.2	14.9	19.3	1.1
прочие масличные культуры (сурепица, перилла, ляллеманция и другие)	18.3	81.7	81.7	-	-
эфирно-масличные культуры	84.7	15.3	11.8	3.6	-
лекарственные культуры	-	100	-	100	-
прочие технические культуры (канатник, чуфа, люфа, ворсянка, фацелия и другие)	100	-	-	-	-
Картофель	51.8	46.7	24.0	22.6	1.5
Овощные и бахчевые культуры – всего	48.1	48.3	31.6	16.7	3.6

Продолжение табл. 48

	Сельскохозяйственные организации, не относящиеся к субъектам малого предпринимательства	Малые предприятия	из них		Подсобные сельскохозяйственные предприятия несельскохозяйственных организаций
			малые предприятия (без микропредприятий)	микропредприятия	
овощи открытого грунта	54.0	45.3	35.5	9.8	0.7
в том числе:					
капуста, кроме цветной и брокколи	24.6	75.4	13.9	61.5	-
капуста цветная и брокколи	-	100	-	100	-
огурцы	16.1	83.9	62.1	21.7	-
помидоры	28.6	71.4	59.2	12.2	-
свекла столовая	15.7	77.8	19.5	58.2	6.5
морковь столовая	59.2	39.7	9.8	29.9	1.1
лук репчатый	53.6	45.7	41.1	4.6	0.7
чеснок	90.2	9.8	-	9.8	-
зеленый горошек	-	100	100	-	-
фасоль овощная	100	-	-	-	-
кабачки, патиссоны	40.0	60.0	-	60.0	-
тыква столовая	86.3	13.7	-	13.7	-
перец сладкий	-	100	94.7	5.3	-
баклажаны	-	100	50.0	50.0	-
салатные культуры	-	100	-	100	-
зеленные культуры	-	100	-	100	-
прочие овощи	99.5	0.5	-	0.5	-
маточники и семенники овощных и бахчевых культур	17.5	67.2	22.8	44.4	15.3
продовольственные бахчевые культуры - всего	95.1	4.9	-	4.9	-
в том числе:					
арбузы столовые	95.0	5.0	-	5.0	-
дыни	100	-	-	-	-
Кормовые культуры - всего	88.2	10.7	7.3	3.4	1.0
в том числе:					
травы однолетние	88.4	11.1	7.6	3.5	0.5

Продолжение табл. 48

	Сельскохозяйственные организации, не относящиеся к субъектам малого предпринимательства	Малые предприятия	из них		Подсобные сельскохозяйственные предприятия несельскохозяйственных организаций
			малые предприятия (без микропредприятий)	микропредприятия	
травы многолетние - всего	88.1	10.5	5.7	4.8	1.4
травы многолетние бобовые	92.6	6.5	4.3	2.3	0.8
травы многолетние злаковые	82.9	15.0	7.2	7.8	2.0
кормовые культуры на силос (без кукурузы)	70.4	22.3	22.3	-	7.3
кукуруза на корм	89.3	10.5	8.6	1.9	0.2
корнеплодные кормовые культуры, включая свеклу сахарную на корм скоту	100	-	-	-	-
бахчевые кормовые культуры семенники и маточники	100	-	-	-	-
кормовых культур	40.9	10.3	10.3	-	48.7
прочие кормовые культуры	98.9	1.1	0.1	1.0	-

49. СТРУКТУРА ПОСЕВНЫХ ПЛОЩАДЕЙ ПОД УРОЖАЙ 2016 Г. ПО ВИДАМ
ОРГАНИЗАЦИЯХ, КРЕСТЬЯНСКИХ (ФЕРМЕРСКИХ) ХОЗЯЙСТВАХ
(в процентах от всей посевной площади)

	Хозяйства всех категорий	Сельско- хозяйственные организации	сельскохозяй- ственные орга- низации, не относящиеся к субъектам малого предпринима- тельства
Зерновые и зернобобовые культуры - всего	78.4	78.0	76.6
в том числе:			
озимые	64.9	64.6	63.7
яровые	13.6	13.4	12.9
пшеница - всего	58.7	58.7	58.0
озимая	58.6	58.6	58.0
яровая	0.1	0.0	0.0
пшеница твердая - всего	5.8	5.5	5.7
озимая	5.8	5.5	5.7
яровая	0.0	0.0	0.0
рожь - всего	0.0	0.0	0.0
озимая	0.0	0.0	0.0
ячмень - всего	7.6	6.9	6.4
озимый	6.2	6.0	5.7
яровой	1.4	1.0	0.7
ячмень пивоваренный	0.0	0.0	0.0
овес	0.5	0.4	0.4
кукуруза на зерно	6.4	6.6	5.9
просо	0.5	0.4	0.5
гречиха	0.1	0.1	0.1
сорго на зерно	0.0	0.0	0.0
тритикале - всего	0.0	0.0	0.0
озимая	0.0	0.0	0.0
зернобобовые культуры - всего	4.7	4.8	5.3
в том числе:			
горох	4.5	4.6	5.0
фасоль	0.0	0.0	0.0
чечевица	0.0	0.0	0.0
бобы кормовые на зерно	0.0	-	-
вика и виковая смесь на зерно	0.0	-	-
люпин кормовой (сладкий) на зерно	0.0	0.0	0.0
люпин горький на зерно	0.0	0.0	-
нут	0.1	0.2	0.2
прочие зернобобовые (чина, маш, сераделла и другие)	0.0	0.0	0.0

**СЕЛЬСКОХОЗЯЙСТВЕННЫХ КУЛЬТУР В СЕЛЬСКОХОЗЯЙСТВЕННЫХ
И У ИНДИВИДУАЛЬНЫХ ПРЕДПРИНИМАТЕЛЕЙ**
(соответствующей категории хозяйств)

малые предприятия	в том числе		подсобные сельскохо- зяйственные предприятия несельскохо- зяйственных организаций	Крестьянские (фермерские) хозяйства и индивидуальные предприниматели
	из них			
	малые предприятия (без микропредприятий)	микро- предприятия		
81.2	79.8	83.6	84.7	82.3
66.4	64.8	69.1	71.4	67.8
14.9	15.0	14.6	13.3	14.5
59.8	58.7	61.8	67.1	60.6
59.7	58.6	61.6	67.1	60.3
0.1	0.1	0.1	-	0.3
5.1	6.0	3.6	4.4	6.9
5.1	6.0	3.6	4.4	6.9
0.0	0.0	-	-	0.0
-	-	-	-	0.0
-	-	-	-	0.0
8.1	7.3	9.3	6.9	10.4
6.6	6.2	7.4	4.4	7.3
1.4	1.2	1.9	2.5	3.1
-	-	-	-	0.0
0.5	0.3	0.6	0.8	0.7
8.4	9.3	6.9	6.3	5.6
0.4	0.6	0.1	0.5	0.5
0.3	0.4	0.1	-	0.1
0.0	0.0	0.0	0.2	0.0
0.0	0.0	-	-	0.2
0.0	0.0	-	-	0.2
3.8	3.1	4.8	2.9	4.3
3.6	3.0	4.8	2.9	4.3
-	-	-	-	0.0
-	-	-	-	0.0
-	-	-	-	-
-	-	-	-	0.0
0.0	0.0	-	-	0.0
-	-	-	0.0	-
0.1	0.1	0.0	-	0.0
-	-	-	0.0	-

	Хозяйства всех категорий	Сельскохозяйственные организации	сельскохозяйственные организации, не относящиеся к субъектам малого предпринимательства
Технические культуры - всего	15.6	16.4	16.6
в том числе:			
сахарная свекла	1.2	1.3	1.3
семенники сахарной свеклы и маточники	0.0	0.0	-
масличные культуры - всего	13.9	14.4	14.5
в том числе:			
подсолнечник на зерно	8.8	9.2	9.4
лен-кудряш	2.3	2.3	2.2
клевещина	0.0	0.0	0.0
соя	0.7	0.7	0.7
рапс - всего	1.4	1.5	1.5
озимый	1.4	1.4	1.5
яровой	0.0	0.0	0.0
горчица	0.1	0.1	0.2
рыжик	0.3	0.3	0.4
сафлор	0.3	0.2	0.2
мак масличный	0.0	-	-
прочие масличные культуры (сурепица, перилла, ляллеманция и другие)	0.1	0.1	0.0
эфирно-масличные культуры	0.5	0.6	0.7
лекарственные культуры	0.0	0.0	-
табак	0.0	-	-
цикорий	0.0	-	-
прочие технические культуры (канатник, чуфа, люфа, ворсянка, фацелия и другие)	0.0	0.0	0.1
Картофель	0.5	0.1	0.1
Овощные и бахчевые культуры – всего	0.6	0.2	0.1
овощи открытого грунта	0.5	0.1	0.1
в том числе:			
капуста, кроме цветной и брокколи	0.0	0.0	0.0
капуста цветная и брокколи	0.0	0.0	-
огурцы	0.0	0.0	0.0
помидоры	0.1	0.0	0.0
свекла столовая	0.0	0.0	0.0
морковь столовая	0.0	0.0	0.0
лук репчатый	0.1	0.1	0.0

малые предприятия	в том числе			Крестьянские (фермерские) хозяйства и индивидуальные предприниматели
	из них		подсобные сельскохо- зяйственные предприятия несельскохо- зяйственных организаций	
	малые предприятия (без микропредприятий)	микро- предприятия		
16.2	17.5	14.1	11.5	13.1
1.4	2.0	0.5	-	0.7
0.0	0.0	-	-	0.0
14.5	15.2	13.5	11.5	12.3
8.7	9.4	7.6	9.9	7.5
2.6	2.6	2.6	0.6	2.5
0.0	0.0	-	-	-
1.0	0.8	1.2	0.5	0.4
1.4	1.4	1.5	0.2	1.2
1.4	1.4	1.5	0.2	1.2
-	-	-	-	-
0.0	-	0.1	-	0.0
0.2	0.3	0.0	-	0.1
0.3	0.2	0.4	0.2	0.4
-	-	-	-	-
0.3	0.5	-	-	0.0
0.3	0.4	0.2	-	0.2
0.0	-	0.0	-	0.0
-	-	-	-	-
-	-	-	-	-
-	-	-	-	0.0
0.2	0.2	0.2	0.1	0.5
0.3	0.3	0.3	0.4	1.3
0.2	0.3	0.1	0.1	0.8
0.0	0.0	0.0	-	0.1
0.0	-	0.0	-	-
0.0	0.0	0.0	-	0.1
0.0	0.0	0.0	-	0.1
0.0	0.0	0.0	0.0	0.0
0.0	0.0	0.0	0.0	0.1
0.1	0.1	0.0	0.0	0.3

	Хозяйства всех категорий	Сельскохозяйственные организации	сельскохозяйственные организации, не относящиеся к субъектам малого предпринимательства
чеснок	0.0	0.0	0.0
зеленый горошек	0.0	0.0	-
фасоль овощная	0.0	0.0	0.0
кукуруза сахарная	0.0	-	-
кабачки, патиссоны	0.0	0.0	0.0
тыква столовая	0.0	0.0	0.0
перец сладкий	0.0	0.0	-
баклажаны	0.0	0.0	-
салатные культуры	0.0	0.0	-
зеленные культуры	0.0	0.0	-
прочие овощи	0.0	0.0	0.0
лук-севок	0.0	-	-
маточники и семенники овощных и бахчевых культур	0.0	0.0	0.0
продовольственные бахчевые культуры - всего	0.1	0.0	0.0
в том числе:			
арбузы столовые	0.1	0.0	0.0
дыни	0.0	0.0	0.0
Кормовые культуры - всего	4.8	5.3	6.7
в том числе:			
травы однолетние	2.2	2.5	3.1
травы многолетние - всего	1.6	1.6	2.0
травы многолетние бобовые	0.9	0.9	1.1
травы многолетние злаковые	0.7	0.7	0.9
кормовые культуры на силос (без кукурузы)	0.1	0.2	0.2
кукуруза на корм	0.7	0.8	1.0
корнеплодные кормовые культуры, включая свеклу сахарную на корм скоту	0.0	0.0	0.0
бахчевые кормовые культуры	0.0	0.0	0.0
семенники и маточники кормовых культур	0.0	0.0	0.0
прочие кормовые культуры	0.3	0.2	0.3

малые предприятия	в том числе			Крестьянские (фермерские) хозяйства и индивидуальные предприниматели
	из них		подсобные сельскохозяйственные предприятия несельскохозяйственных организаций	
	малые предприятия (без микропредприятий)	микропредприятия		
0.0	-	0.0	-	0.0
0.0	0.1	-	-	-
-	-	-	-	-
-	-	-	-	0.0
0.0	-	0.0	-	0.0
0.0	-	0.0	-	0.0
0.0	0.0	0.0	-	0.0
0.0	0.0	0.0	-	0.0
0.0	-	0.0	-	0.0
0.0	-	0.0	-	0.0
0.0	-	0.0	-	0.0
-	-	-	-	0.0
0.1	0.0	0.1	0.3	0.0
0.0	-	0.0	-	0.4
0.0	-	0.0	-	0.4
-	-	-	-	0.0
2.0	2.2	1.8	3.4	2.9
1.0	1.1	0.8	0.8	1.0
0.6	0.5	0.7	1.3	1.4
0.2	0.2	0.2	0.4	0.9
0.4	0.3	0.6	0.9	0.5
0.1	0.2	-	0.8	0.0
0.3	0.4	0.1	0.1	0.1
-	-	-	-	0.0
-	-	-	-	0.0
0.0	0.0	-	0.3	-
0.0	0.0	0.0	-	0.4

50. СТРУКТУРА ПОСЕВНЫХ ПЛОЩАДЕЙ ПОД УРОЖАЙ 2016 Г.
(в процентах от общей посевной площади)

	Хозяйства населения	личные подсобные индивидуальные хозяйства
		личные подсобные
Зерновые и зернобобовые культуры - всего	16.0	19.6
в том числе:		
озимые	11.3	13.9
яровые	4.7	5.7
пшеница - всего	9.2	11.3
озимая	9.0	11.0
яровая	0.2	0.3
рожь - всего	0.2	0.2
озимая	0.2	0.2
яровая	0.0	0.0
ячмень - всего	3.0	3.7
озимый	2.2	2.7
яровой	0.9	1.1
овес	0.3	0.4
кукуруза на зерно	2.9	3.5
просо	0.2	0.3
гречиха	0.0	0.0
сорго на зерно	0.0	0.0
зернобобовые культуры - всего	0.1	0.2
в том числе:		
горох	0.1	0.2
фасоль	0.0	0.0
бобы кормовые на зерно	0.0	0.0
вика и виковая смесь на зерно	0.0	0.0
люпин кормовой (сладкий) на зерно	0.0	0.0
нут	0.0	0.0
прочие зернобобовые (чина, маш, сераделла и другие)	0.0	0.0
Технические культуры - всего	0.5	0.7
в том числе:		
масличные культуры - всего	0.5	0.6
в том числе:		
подсолнечник на зерно	0.5	0.6

ПО ВИДАМ СЕЛЬСКОХОЗЯЙСТВЕННЫХ КУЛЬТУР В ХОЗЯЙСТВАХ НАСЕЛЕНИЯ
соответствующей категории хозяйств)

в том числе				
и другие граждан, из них	некоммерческие объединения граждан			
	граждан, имеющих земельные участки для индивидуального жилищного строитель- ства ¹⁾	всего	из них	
садоводческие			огороднические	дачные
1.1	0.2	0.2	0.5	0.6
0.4	-	-	-	-
0.7	0.2	0.2	0.5	0.6
0.6	-	-	-	-
0.4	-	-	-	-
0.2	-	-	-	-
-	-	-	-	-
-	-	-	-	-
-	-	-	-	-
-	-	-	-	-
0.0	0.0	0.0	-	-
0.4	0.2	0.2	0.5	0.6
0.0	0.0	0.0	-	-
-	-	-	-	-
-	-	-	-	-
0.0	-	-	-	-
0.0	-	-	-	-
-	-	-	-	-
-	-	-	-	-
-	-	-	-	-
-	-	-	-	-
-	-	-	-	-
0.0	0.0	0.0	0.1	-
0.0	0.0	0.0	0.1	-

	Хозяйства населения	личные подсобные индивидуальные хозяйства
		личные подсобные
клещевина	0.0	0.0
соя	0.0	0.0
рапс - всего	0.0	0.0
озимый	0.0	0.0
яровой	0.0	0.0
горчица	0.0	0.0
мак масличный	0.0	0.0
прочие масличные культуры (сурепица, перилла, ляллеманция и другие)	0.0	0.0
эфирно-масличные культуры	0.0	0.0
лекарственные культуры	0.0	0.0
табак	0.0	0.0
цикорий	0.0	-
прочие технические культуры (канатник, чуфа, люфа, ворсянка, фацелия и другие)	0.0	0.0
Картофель	42.5	40.2
Овощные и бахчевые культуры – всего	30.9	27.3
овощи открытого грунта	27.5	23.7
в том числе:		
капуста, кроме цветной и брокколи	1.0	0.9
капуста цветная и брокколи	0.1	0.1
огурцы	3.6	3.0
помидоры	5.7	4.8
свекла столовая	1.3	1.1
морковь столовая	1.4	1.2
лук репчатый	2.4	2.2
чеснок	2.0	1.7
зеленый горошек	0.1	0.1
фасоль овощная	0.6	0.5
кукуруза сахарная	0.8	0.9
кабачки, патиссоны	2.0	1.8
тыква столовая	2.9	2.7
перец сладкий	1.3	1.2
баклажаны	0.8	0.7

В ТОМ ЧИСЛЕ				
и другие граждан, из них	некоммерческие объединения граждан			
	граждан, имеющих земельные участки для индивидуального жилищного строитель- ства ¹⁾	всего	из них	
садоводческие			огороднические	дачные
0.0	-	-	-	-
-	-	-	-	-
-	-	-	-	-
-	-	-	-	-
-	-	-	-	-
-	-	-	-	-
0.0	-	-	-	-
-	-	-	-	-
-	-	-	-	-
0.0	-	-	-	-
0.0	-	-	-	-
0.0	-	-	-	-
0.0	-	-	-	-
46.1	58.1	59.0	53.0	43.1
51.8	41.6	40.8	46.4	56.3
51.0	38.3	37.2	45.5	56.2
1.8	1.7	1.7	1.6	3.6
0.2	0.5	0.5	0.3	1.2
8.0	4.8	4.6	5.9	8.8
12.2	7.7	7.5	8.5	11.5
2.5	1.8	1.8	1.8	2.5
2.9	2.2	2.2	2.3	2.7
3.9	3.4	3.2	4.4	5.4
3.0	3.1	3.0	3.3	4.4
0.2	0.3	0.3	0.7	0.2
1.2	1.4	1.3	3.2	2.3
0.6	0.3	0.4	0.3	-
3.3	2.5	2.5	2.3	3.6
3.2	3.9	3.9	4.5	3.6
2.7	1.6	1.5	2.1	1.8
1.4	1.0	1.0	1.2	0.9

	Хозяйства населения	личные подсобные индивидуальные хозяйства
		личные подсобные
салатные культуры	0.3	0.2
зеленные культуры	0.9	0.6
прочие овощи	0.1	0.1
овощи закрытого грунта - всего	0.3	0.3
из них:		
огурцы	0.1	0.0
помидоры	0.2	0.2
перец сладкий	0.0	0.0
баклажаны	0.0	0.0
салатные культуры	0.0	0.0
зеленные культуры	0.0	0.0
лук-севок	0.0	0.0
маточники и семенники овощных и бахчевых культур	0.0	0.0
продовольственные бахчевые культуры - всего	3.1	3.3
в том числе:		
арбузы столовые	1.8	2.0
дыни	1.2	1.4
Кормовые культуры - всего	10.1	12.3
в том числе:		
травы однолетние	4.6	5.6
травы многолетние - всего	2.6	3.1
травы многолетние бобовые	1.3	1.6
травы многолетние злаковые	1.3	1.5
кормовые культуры на силос (без кукурузы)	0.0	0.1
кукуруза на корм	1.0	1.2
корнеплодные кормовые культуры, включая свеклу сахарную на корм скоту	0.2	0.3
бахчевые кормовые культуры	0.2	0.2
семенники и маточники кормовых культур	0.0	0.0
прочие кормовые культуры	1.5	1.9

¹⁾ Хозяйства граждан, имеющие земельные участки площадью 4 и более соток и занимающиеся сельскохозяйственным производством.

В ТОМ ЧИСЛЕ				
и другие граждан, из них	некоммерческие объединения граждан			
	граждан, имеющих земельные участки для индивидуального жилищного строитель- ства ¹⁾	всего	из них	
садоводческие			огороднические	дачные
1.0	0.6	0.6	0.6	0.5
2.6	1.3	1.2	2.4	3.3
0.3	0.0	0.0	-	-
0.3	0.2	0.2	0.2	-
0.1	0.1	0.1	0.1	-
0.1	0.1	0.1	0.0	-
0.0	0.0	0.0	-	-
0.0	0.0	0.0	-	-
0.0	0.0	0.0	0.0	-
0.0	0.0	0.0	0.0	-
0.1	0.0	0.0	-	-
0.0	-	-	-	-
0.4	3.1	3.4	0.7	0.1
0.2	2.2	2.4	0.5	-
0.3	0.9	1.0	0.2	0.1
1.0	0.0	0.0	-	-
0.5	-	-	-	-
0.2	0.0	0.0	-	-
0.1	-	-	-	-
0.1	0.0	0.0	-	-
0.0	-	-	-	-
0.1	0.0	0.0	-	-
0.0	-	-	-	-
0.0	-	-	-	-
0.0	-	-	-	-
0.1	0.0	0.0	-	-

51. СТРУКТУРА ПОСЕВНЫХ ПЛОЩАДЕЙ ПО ВИДАМ ОВОЩНЫХ
(в процентах от посевной площади овощных культур)

	Личные подсобные и другие индивиду- альные хозяйства граждан	в том
		хозяйства граждан в сельских поселениях
Овощи открытого грунта - всего	98.9	98.7
из них:		
капуста, кроме цветной и брокколи	3.6	3.7
капуста цветная и брокколи	0.3	0.2
огурцы	13.1	12.4
помидоры	20.8	20.0
свекла столовая	4.5	4.4
морковь столовая	5.0	4.8
лук репчатый	8.8	9.0
чеснок	7.0	7.3
зеленый горошек	0.5	0.5
фасоль овощная	2.0	1.9
кукуруза сахарная	3.1	3.8
кабачки, патиссоны	7.3	7.5
тыква столовая	10.3	11.5
перец сладкий	4.9	4.9
баклажаны	2.9	3.0
салатные культуры	1.1	0.9
зеленные культуры	3.1	2.4
прочие овощи	0.5	0.5
Овощи закрытого грунта - всего	1.1	1.3
из них:		
огурцы	0.2	0.2
помидоры	0.8	1.0
перец сладкий	0.0	0.0
баклажаны	0.0	0.0
зеленные культуры	0.1	0.0

КУЛЬТУР ПОД УРОЖАЙ 2016 Г.В ХОЗЯЙСТВАХ НАСЕЛЕНИЯ
соответствующей категории хозяйств)

числе хозяйства граждан в городских округах и городских поселениях	Некоммерческие объединения граждан	в том числе		
		садоводческие	огороднические	дачные
99.5	99.4	99.4	99.6	100.0
3.1	4.5	4.6	3.4	6.5
0.3	1.4	1.4	0.7	2.1
15.3	12.4	12.2	12.9	15.7
23.2	20.0	20.1	18.6	20.4
4.9	4.8	4.9	4.0	4.5
5.6	5.8	5.9	5.0	4.8
8.1	8.8	8.6	9.7	9.6
6.2	8.0	8.1	7.2	7.8
0.5	0.8	0.7	1.5	0.3
2.4	3.7	3.4	6.9	4.0
1.2	0.9	1.0	0.6	-
6.7	6.5	6.6	5.1	6.4
6.8	10.1	10.3	10.0	6.3
5.1	4.1	4.1	4.7	3.1
2.7	2.7	2.7	2.6	1.7
1.9	1.5	1.5	1.4	0.8
5.1	3.5	3.2	5.3	5.9
0.6	0.0	0.0	-	-
0.5	0.6	0.6	0.4	-
0.1	0.2	0.2	0.1	-
0.2	0.3	0.3	0.1	-
0.0	0.0	0.0	-	-
0.0	0.0	0.0	-	-
0.1	0.0	0.0	0.1	-

**52. ПОСЕВНЫЕ ПЛОЩАДИ СЕЛЬСКОХОЗЯЙСТВЕННЫХ КУЛЬТУР, ЗАСЕЯННЫЕ
ОРГАНИЗАЦИЯХ, КРЕСТЬЯНСКИХ (ФЕРМЕРСКИХ) ХОЗЯЙСТВАХ**
(гектаров)

	Сельско- хозяйственные организации	сельскохозяй- ственные орга- низации, не относящиеся к субъектам малого предпринима- тельства	малые предприятия
Посевная площадь под урожай 2016 г. - всего	200791.6	154583.3	40786.8
Зерновые и зернобобовые культуры - всего	162771.4	125571.6	32805.3
в том числе:			
озимые	138783.9	108669.5	26497.7
яровые	23987.5	16902.1	6307.6
пшеница - всего	124144.1	95843.0	24813.4
озимая	124018.1	95717.0	24813.4
яровая	126.0	126.0	-
пшеница твердая - всего	7332.6	6932.0	400.6
озимая	7206.6	6806.0	400.6
яровая	126.0	126.0	-
рожь - всего	4.0	4.0	-
озимая	4.0	4.0	-
ячмень - всего	17666.0	15194.5	2200.5
озимый	14731.8	12918.5	1684.3
яровой	2934.2	2276.0	516.2
ячмень пивоваренный	1.0	1.0	-
овес	370.0	370.0	-
кукуруза на зерно	16044.2	11245.0	4413.4
просо	555.0	497.0	38.0
гречиха	177.0	177.0	-
сорго на зерно	165.0	35.0	50.0
тритикале - всего	30.0	30.0	-
озимая	30.0	30.0	-
зернобобовые культуры - всего	3616.1	2176.1	1290.0
в том числе:			
горох	3371.4	2068.4	1163.0
фасоль	11.7	11.7	-
чечевица	-	-	-
нут	223.0	96.0	127.0
прочие зернобобовые (чина, маш, сераделла и другие)	10.0	-	-
Технические культуры - всего	35910.0	27709.1	7316.9
в том числе:			
сахарная свекла	5919.0	5869.0	50.0
масличные культуры - всего	29848.0	21717.1	7246.9
в том числе:			
подсолнечник на зерно	26412.7	19794.1	5927.6

**ЭЛИТНЫМИ СЕМЕНАМИ, ПОД УРОЖАЙ 2016 Г. В СЕЛЬСКОХОЗЯЙСТВЕННЫХ
И У ИНДИВИДУАЛЬНЫХ ПРЕДПРИНИМАТЕЛЕЙ**

В ТОМ ЧИСЛЕ		подсобные сельскохозяйственные предприятия несельскохозяйственных организаций	Крестьянские (фермерские) хозяйства и индивидуальные предприниматели	В ТОМ ЧИСЛЕ	
из них				крестьянские (фермерские) хозяйства	индивидуальные предприниматели
малые предприятия (без микро- предприятий)	микро- предприятия				
25155.4	15631.4	5421.5	19987.6	19567.4	420.3
20841.5	11963.8	4394.5	15192.6	14794.1	398.5
18288.5	8209.2	3616.7	12277.0	11882.5	394.5
2553.0	3754.6	777.8	2915.6	2911.6	4.0
17026.4	7787.0	3487.7	11476.5	11142.0	334.5
17026.4	7787.0	3487.7	11394.3	11059.8	334.5
-	-	-	82.2	82.2	-
362.0	38.6	-	3078.2	2928.7	149.5
362.0	38.6	-	3071.0	2921.5	149.5
-	-	-	7.2	7.2	-
-	-	-	-	-	-
-	-	-	-	-	-
1398.1	802.4	271.0	884.7	824.7	60.0
1262.1	422.2	129.0	496.7	436.7	60.0
136.0	380.2	142.0	388.0	388.0	-
-	-	-	-	-	-
-	-	-	15.0	15.0	-
1694.0	2719.4	385.8	2290.4	2286.4	4.0
38.0	-	20.0	-	-	-
-	-	-	-	-	-
50.0	-	80.0	95.0	95.0	-
-	-	-	386.0	386.0	-
-	-	-	386.0	386.0	-
635.0	655.0	150.0	45.0	45.0	-
535.0	628.0	140.0	25.0	25.0	-
-	-	-	-	-	-
-	-	-	20.0	20.0	-
100.0	27.0	-	-	-	-
-	-	10.0	-	-	-
3856.8	3460.1	884.0	4640.3	4623.8	16.5
50.0	-	-	683.2	683.2	-
3786.8	3460.1	884.0	3957.1	3940.6	16.5
3531.0	2396.6	691.0	3257.1	3240.6	16.5

	Сельско- хозяйственные организации	сельскохозяй- ственные орга- низации, не относящиеся к субъектам малого предпринима- тельства	малые предприятия
лен-кудряш	649.0	306.0	343.0
клещевина	10.0	-	10.0
соя	750.0	548.0	107.0
рапс-всего	1650.3	853.0	699.3
озимый	1650.3	853.0	699.3
горчица	58.0	58.0	-
рыжик	142.0	42.0	100.0
сафлор	116.0	116.0	-
прочие масличные культуры (сурепица, перилла, ляллеманция и другие)	60.0	-	60.0
эфирно-масличные культуры	143.0	123.0	20.0
Картофель	570.5	408.7	161.8
Овощные и бахчевые культуры – всего	545.7	52.9	474.8
овощи открытого грунта	490.7	52.9	419.8
в том числе:			
капуста, кроме цветной и брокколи	0.4	0.4	-
огурцы	-	-	-
помидоры	0.5	0.5	-
свекла столовая	8.0	-	-
морковь столовая	2.0	-	2.0
лук репчатый	479.8	52.0	417.8
кабачки, патиссоны	-	-	-
перец сладкий	-	-	-
зеленные культуры	-	-	-
маточники и семенники овощных и бахчевых культур	55.0	-	55.0
продовольственные бахчевые культуры - всего	-	-	-
в том числе:			
арбузы столовые	-	-	-
Кормовые культуры - всего	994.0	841.0	28.0
в том числе:			
травы однолетние	144.0	144.0	-
травы многолетние - всего	128.0	100.0	28.0
травы многолетние бобовые	128.0	100.0	28.0
кукуруза на корм	536.0	536.0	-
корнеплодные кормовые культуры, включая свеклу сахарную на корм скоту	6.0	6.0	-
семенники и маточники кормовых культур	180.0	55.0	-

В ТОМ ЧИСЛЕ		подсобные сельскохозяйственные предприятия несельскохозяйственных организаций	Крестьянские (фермерские) хозяйства и индивидуальные предприниматели	В ТОМ ЧИСЛЕ	
из них				крестьянские (фермерские) хозяйства	индивидуальные предприниматели
малые предприятия (без микро- предприятий)	микро- предприятия				
85.8	257.2	-	375.0	375.0	-
10.0	-	-	-	-	-
-	107.0	95.0	12.0	12.0	-
-	699.3	98.0	181.3	181.3	-
-	699.3	98.0	181.3	181.3	-
-	-	-	-	-	-
100.0	-	-	102.0	102.0	-
-	-	-	29.8	29.8	-
60.0	-	-	-	-	-
20.0	-	-	-	-	-
9.3	152.5	-	48.3	45.6	2.8
419.8	55.0	18.0	106.4	103.9	2.5
419.8	-	18.0	45.8	43.3	2.5
-	-	-	-	-	-
-	-	-	4.9	4.9	-
-	-	-	5.3	3.05	2.25
-	-	8.0	-	-	-
2.0	-	-	25.3	25.0	0.3
417.8	-	10.0	-	-	-
-	-	-	1.0	1.0	-
-	-	-	1.3	1.3	-
-	-	-	8.0	8.0	-
-	55.0	-	50.0	50.0	-
-	-	-	10.6	10.6	-
-	-	-	10.6	10.6	-
28.0	-	125.0	-	-	-
-	-	-	-	-	-
28.0	-	-	-	-	-
28.0	-	-	-	-	-
-	-	-	-	-	-
-	-	-	-	-	-
-	-	-	-	-	-
-	-	125.0	-	-	-

**53. ДОЛЯ ПОСЕВОВ СЕЛЬСКОХОЗЯЙСТВЕННЫХ КУЛЬТУР, ЗАСЕЯННЫХ
В СЕЛЬСКОХОЗЯЙСТВЕННЫХ ОРГАНИЗАЦИЯХ, КРЕСТЬЯНСКИХ**
(в процентах от общей посевной площади)

	Сельско- хозяйственные организации	сельскохозяй- ственные орга- низации, не относящиеся к субъектам малого предпринима- тельства	малые предприятия
Зерновые и зернобобовые культуры - всего	8.8	9.8	6.1
в том числе:			
озимые	9.1	10.2	6.0
яровые	7.6	7.9	6.4
пшеница - всего	8.9	9.9	6.3
озимая	8.9	9.9	6.3
яровая	12.4	34.9	-
пшеница твердая - всего	5.6	7.3	1.2
озимая	5.5	7.2	1.2
яровая	27.6	40.9	-
рожь - всего	3.6	3.6	-
озимая	3.6	3.6	-
ячмень - всего	10.8	14.1	4.1
озимый	10.5	13.6	3.8
яровой	13.0	18.9	5.4
ячмень пивоваренный	9.5	9.5	-
овес	3.9	6.0	-
кукуруза на зерно	10.3	11.4	8.0
просо	5.2	6.4	1.5
гречиха	6.1	19.7	-
сорго на зерно	25.7	7.4	58.5
тритикале - всего	13.0	16.0	-
озимая	13.0	16.0	-
зернобобовые культуры - всего	3.2	2.5	5.2
в том числе:			
горох	3.1	2.5	4.8
фасоль	100.0	100.0	-
чечевица	-	-	-
нут	5.5	2.7	22.1
прочие зернобобовые (чина, маш, сераделла и другие)	3.0	-	-
Технические культуры - всего	9.3	10.0	6.8
в том числе:			
сахарная свекла	19.0	26.7	0.5
масличные культуры - всего	8.7	9.0	7.6
в том числе:			
подсолнечник на зерно	12.1	12.7	10.3

**ЭЛИТНЫМИ СЕМЕНАМИ, В ОБЩЕЙ ПЛОЩАДИ ПОСЕВОВ ПОД УРОЖАЙ 2016 Г.
(ФЕРМЕРСКИХ) ХОЗЯЙСТВАХ И У ИНДИВИДУАЛЬНЫХ ПРЕДПРИНИМАТЕЛЕЙ**
соответствующей культуры)

В ТОМ ЧИСЛЕ		подсобные сельскохозяйственные предприятия несельскохозяйственных организаций	Крестьянские (фермерские) хозяйства и индивидуальные предприниматели	В ТОМ ЧИСЛЕ	
из них				крестьянские (фермерские) хозяйства	индивидуальные предприниматели
малые предприятия (без микро- предприятий)	микро- предприятия				
6.3	5.8	13.2	2.8	2.9	1.5
6.8	4.8	12.9	2.8	2.8	1.9
4.1	10.4	14.9	3.1	3.3	0.1
7.0	5.1	13.3	2.9	3.0	1.9
7.0	5.1	13.3	2.9	3.0	2.0
-	-	-	4.7	4.9	-
1.5	0.4	-	6.9	7.0	5.2
1.5	0.4	-	6.9	7.0	5.2
-	-	-	3.1	3.1	-
-	-	-	-	-	-
-	-	-	-	-	-
4.6	3.5	10.0	1.3	1.3	1.4
5.0	2.3	7.5	1.0	1.0	1.6
2.8	8.1	14.4	2.0	2.0	-
-	-	-	-	-	-
-	-	-	0.3	0.4	-
4.4	15.9	15.5	6.3	6.9	0.1
1.6	-	10.5	-	-	-
-	-	-	-	-	-
100.0	-	94.1	53.7	53.7	-
-	-	-	36.1	36.1	-
-	-	-	36.1	36.1	-
4.9	5.5	13.0	0.2	0.2	-
4.4	5.3	12.3	0.1	0.1	-
-	-	-	-	-	-
-	-	-	15.9	15.9	-
18.3	100.0	-	-	-	-
-	-	100.0	-	-	-
5.3	9.9	19.7	5.4	5.7	0.4
0.6	-	-	16.2	16.3	-
6.1	10.4	19.7	5.0	5.2	0.4
9.1	12.8	17.7	6.7	7.0	0.7

	Сельско- хозяйственные организации	сельскохозяй- ственные орга- низации, не относящиеся к субъектам малого предпринима- тельства	малые предприятия
лен-кудряш	1.2	0.8	2.0
клевещина	11.2	-	29.4
соя	4.3	5.0	1.7
рапс-всего	4.8	3.4	7.4
озимый	4.8	3.5	7.4
горчица	1.8	1.9	-
рыжик	1.9	0.7	8.6
сафлор	2.1	3.3	-
прочие масличесые культуры (сурепица, перилла, ляллеманция и другие)	2.4	-	2.9
эфирно-масличесые культуры	1.0	1.1	0.9
Картофель	21.2	29.4	12.9
Овощные и бахчевые культуры – всего	13.9	2.8	25.1
овощи открытого грунта	16.5	3.3	31.1
в том числе:			
капуста, кроме цветной и брокколи	0.9	3.8	-
огурцы	-	-	-
помидоры	0.3	1.0	-
свекла столовая	6.5	-	-
морковь столовая	0.9	-	2.2
лук репчатый	35.4	7.2	67.5
кабачки, патиссоны	-	-	-
перец сладкий	-	-	-
зеленные культуры	-	-	-
маточники и семенники овощных и бахчевых культур	6.9	-	10.2
продовольственные бахчевые культуры - всего	-	-	-
в том числе:			
арбузы столовые	-	-	-
Кормовые культуры - всего	0.8	0.8	0.2
в том числе:			
травы однолетние	0.2	0.3	-
травы многолетние - всего	0.3	0.3	0.7
травы многолетние бобовые	0.6	0.5	2.1
кукуруза на корм	2.8	3.2	-
корнеплодные кормовые культуры, включая свеклу сахарную на корм скоту	5.7	5.7	-
семенники и маточники кормовых культур	70.2	52.4	-

В ТОМ ЧИСЛЕ		подсобные сельскохозяйственные предприятия несельскохозяйственных организаций	Крестьянские (фермерские) хозяйства и индивидуальные предприниматели	В ТОМ ЧИСЛЕ	
из них				крестьянские (фермерские) хозяйства	индивидуальные предприниматели
малые предприятия (без микро- предприятий)	микро- предприятия				
0.8	3.9	-	2.3	2.4	-
29.4	-	-	-	-	-
-	3.6	47.1	0.4	0.5	-
-	18.6	100.0	2.4	2.5	-
-	18.6	100.0	2.4	2.5	-
-	-	-	-	-	-
9.2	-	-	10.8	10.8	-
-	-	-	1.2	1.2	-
2.9	-	-	-	-	-
1.2	-	-	-	-	-
1.4	25.1	-	1.6	1.7	1.0
33.9	8.4	12.6	1.3	1.4	0.3
39.7	-	87.8	0.9	0.9	0.4
-	-	-	-	-	-
-	-	-	1.5	1.6	-
-	-	-	0.6	0.3	7.1
-	-	100.0	-	-	-
9.0	-	-	6.7	7.5	0.5
75.0	-	100.0	-	-	-
-	-	-	16.8	22.5	-
-	-	-	0.4	0.4	-
-	-	-	22.5	22.8	-
-	15.5	-	20.6	20.6	-
-	-	-	0.4	0.5	-
-	-	-	0.4	0.5	-
0.3	-	9.5	-	-	-
-	-	-	-	-	-
1.3	-	-	-	-	-
3.2	-	-	-	-	-
-	-	-	-	-	-
-	-	-	-	-	-
-	-	-	-	-	-
-	-	100.0	-	-	-

54. ГРУППИРОВКА СЕЛЬСКОХОЗЯЙСТВЕННЫХ ОРГАНИЗАЦИЙ

	Число сельскохозяйственных организаций		
	всего	в процентах	
		от общего числа организаций	от числа организаций, имевших посевную площадь
Сельскохозяйственные организации:			
имевшие посевную площадь, гектаров:			
до 10,1	8	1.1	1.3
10,1 - 50	30	4.2	4.8
50,1 - 100	41	5.7	6.6
100,1 - 200	42	5.8	6.7
200,1 - 500	91	12.7	14.6
500,1 - 1000	81	11.3	13.0
1000,1 - 1500	47	6.5	7.5
1500,1 - 2000	29	4.0	4.6
2000,1 - 3000	33	4.6	5.3
3000,1 - 4000	28	3.9	4.5
4000,1 - 6000	44	6.1	7.1
6000,1 - 10000	82	11.4	13.1
свыше 10000	68	9.5	10.9
всего	624	86.8	100
не имевшие посевной площади	95	13.2	x
Итого	719	100	x

ПО РАЗМЕРУ ОБЩЕЙ ПОСЕВНОЙ ПЛОЩАДИ ПОД УРОЖАЙ 2016 Г.

Посевная площадь сельскохозяйственных культур				Приходилось тракторов на 1000 га пашни, штук
всего, гектаров	в процентах от общей площади посевов	в среднем на одну организацию, гектаров	засеяно элитными семенами, в процентах от площади посевов	
41.6	0.0	5.2	-	126
956.5	0.0	31.9	2.1	19
3078.5	0.1	75.1	11.2	18
6523.3	0.3	155.3	5.0	12
30846.6	1.3	339.0	6.2	13
58884.9	2.5	727.0	8.5	8
58285.6	2.4	1240.1	9.9	7
50004.1	2.1	1724.3	9.6	4
79020.3	3.3	2394.6	8.0	4
97775.9	4.1	3492.0	8.4	4
228101.0	9.6	5184.1	4.4	4
645411.3	27.1	7870.9	8.6	3
1126077.3	47.2	16560.0	9.1	4
2385006.9	100	3822.1	8.4	4
x	x	x	x	x
2385006.9	100	3317.1	8.4	4

55. ГРУППИРОВКА СЕЛЬСКОХОЗЯЙСТВЕННЫХ ОРГАНИЗАЦИЙ ПО РАЗМЕРУ

	Число сельскохозяйственных организаций		
	всего	в процентах	
		от общего числа организаций	от числа организаций, имевших посевную площадь
Сельскохозяйственные организации:			
имевшие посевную площадь, гектаров:			
до 30,1	17	2.4	2.8
30,1 - 50	16	2.2	2.7
50,1 - 100	34	4.7	5.7
100,1 - 200	52	7.2	8.7
200,1 - 300	36	5.0	6.0
300,1 - 600	81	11.3	13.5
600,1 - 1000	54	7.5	9.0
1000,1 - 1500	48	6.7	8.0
1500,1 - 2000	29	4.0	4.8
2000,1 - 3000	35	4.9	5.8
3000,1 - 4000	26	3.6	4.3
свыше 4000	171	23.8	28.5
всего	599	83.3	100
не имевшие посевной площади	120	16.7	x
Итого	719	100	x

ПОСЕВНОЙ ПЛОЩАДИ ЗЕРНОВЫХ И ЗЕРНОБОБОВЫХ КУЛЬТУР ПОД УРОЖАЙ 2016 Г.

Посевная площадь зерновых и зернобобовых культур				Приходилось посевов на один зерноуборочный комбайн, гектаров
всего, гектаров	в процентах от общей площади посевов	в среднем на одну организацию, гектаров	засеяно элитными семенами, в процентах от площади посевов	
315.6	0.0	18.6	3.2	52.6
644.9	0.0	40.3	-	80.6
2519.9	0.1	74.1	7.0	105.0
8202.4	0.4	157.7	10.4	128.2
8999.2	0.5	250.0	2.7	169.8
35472.6	1.9	437.9	10.3	239.7
44090.1	2.4	816.5	5.5	293.9
59391.4	3.2	1237.3	10.0	343.3
50574.4	2.7	1743.9	10.8	383.1
87312.6	4.7	2494.6	6.1	349.3
89995.6	4.8	3461.4	12.5	584.4
1472700.1	79.2	8612.3	8.7	464.9
1860218.8	100	3105.5	8.7	429.6
x	x	x	-	x
1860218.8	100	2587.2	8.7	427.2

56. ГРУППИРОВКА СЕЛЬСКОХОЗЯЙСТВЕННЫХ ОРГАНИЗАЦИЙ

	Число сельскохозяйственных организаций				
	всего	в процентах		в том числе, имевшие посевы пшеницы твердых сортов	
		от общего числа организаций	от числа организаций, имевших посевную площадь	число сельскохозяйственных организаций - всего	от числа организаций, имевших посевную площадь
Сельскохозяйственные организации:					
имевшие посевную площадь, гектаров:					
до 50,1	35	4.9	6.2	-	-
50,1 - 100	30	4.2	5.3	2	4.8
100,1 - 200	63	8.8	11.1	4	9.5
200,1 - 300	42	5.8	7.4	1	2.4
300,1 - 500	62	8.6	10.9	5	11.9
500,1 - 700	29	4.0	5.1	1	2.4
700,1 - 1000	44	6.1	7.7	2	4.8
1000,1 - 1500	38	5.3	6.7	2	4.8
1500,1 - 2000	23	3.2	4.0	2	4.8
2000,1 - 3000	44	6.1	7.7	2	4.8
3000,1 - 4000	28	3.9	4.9	3	7.1
свыше 4000	131	18.2	23.0	18	42.9
всего	569	79.1	100.0	42	100
не имевшие посевной площади	150	20.9	х	х	х
Итого	719	100	х	х	х

ПО РАЗМЕРУ ПОСЕВНОЙ ПЛОЩАДИ ПШЕНИЦЫ ПОД УРОЖАЙ 2016 Г.

Посевная площадь пшеницы						
всего, гектаров	в процентах от общей площади посевов	в среднем на одну организацию, гектаров	пшеница твердых сортов			засеяно элитными семенами, в процентах от площади посевов
			всего, гектаров	в процентах от общей площади посевов	в среднем на одну организацию, гектаров	
1067.5	0.1	30.5	-	-	-	0.9
2317.8	0.2	77.3	140.0	6.0	70.0	1.1
9582.5	0.7	152.1	616.1	6.4	154.0	10.6
10928.9	0.8	260.2	219.0	2.0	219.0	10.8
25326.6	1.8	408.5	2078.0	8.2	415.6	8.6
18082.1	1.3	623.5	687.0	3.8	687.0	3.2
37712.7	2.7	857.1	1614.0	4.3	807.0	3.5
48259.2	3.4	1270.0	1130.0	2.3	565.0	10.3
39479.7	2.8	1716.5	3218.7	8.2	1609.4	0.9
110775.6	7.9	2517.6	5867.0	5.3	2933.5	13.1
98643.7	7.0	3523.0	7749.0	7.9	2583.0	3.9
998992.7	71.3	7625.9	107358.0	10.7	5964.3	9.4
1401169.0	100	2462.5	130676.8	9.3	3111.4	8.9
x	x	x	x	x	x	x
1401169.0	100	x	130676.8	9.3	3111.4	8.9

57. ГРУППИРОВКА СЕЛЬСКОХОЗЯЙСТВЕННЫХ ОРГАНИЗАЦИЙ

	Число сельскохозяйственных организаций				
	всего	в процентах		в том числе, имевшие посевы ячменя пивоваренного	
		от общего числа организаций	от числа организаций, имевших посевную площадь	число сельскохозяйственных организаций всего	от числа организаций, имевших посевную площадь
Сельскохозяйственные организации:					
имевшие посевную площадь, гектаров:					
до 50,1	59	8.2	16.6	1	100.0
50,1 - 100	54	7.5	15.2	-	-
100,1 - 200	53	7.4	14.9	-	-
200,1 - 300	32	4.5	9.0	-	-
300,1 - 500	59	8.2	16.6	-	-
500,1 - 700	31	4.3	8.7	-	-
700,1 - 1000	33	4.6	9.3	-	-
1000,1 - 1500	18	2.5	5.1	-	-
1500,1 - 2000	6	0.8	1.7	-	-
2000,1 - 3000	5	0.7	1.4	-	-
3000,1 - 4000	3	0.4	0.8	-	-
свыше 4000	3	0.4	0.8	-	-
всего	356	49.5	100.0	1	100
не имевшие посевной площади	363	50.5	х	х	х
Итого	719	100	х	х	х

ПО РАЗМЕРУ ПОСЕВНОЙ ПЛОЩАДИ ЯЧМЕНЯ ПОД УРОЖАЙ 2016 Г.

Посевная площадь ячменя						
всего, гектаров	в процентах от общей площади посевов	в среднем на одну организацию, гектаров	ячменя пивоваренного			засеяно элитными семенами, в процентах от площади посевов
			всего, гектаров	в процентах от общей площади посевов	в среднем на одну организацию, гектаров	
1836.0	1.1	31.1	10.5	0.6	10.5	8.6
4149.2	2.5	76.8	-	-	-	12.8
8204.2	5.0	154.8	-	-	-	4.3
7907.7	4.8	247.1	-	-	-	7.4
23293.2	14.2	394.8	-	-	-	12.0
18590.9	11.3	599.7	-	-	-	9.0
27975.9	17.0	847.8	-	-	-	7.1
21856.0	13.3	1214.2	-	-	-	3.6
10530.0	6.4	1755.0	-	-	-	35.0
12817.0	7.8	2563.4	-	-	-	23.0
9246.0	5.6	3082.0	-	-	-	17.1
17783.0	10.8	5927.7	-	-	-	3.2
164189.1	100	461.2	10.5	0.0	10.5	10.7
x	x	x	x	x	x	x
x	100	x	10.5	0.0	10.5	10.7

58. ГРУППИРОВКА СЕЛЬСКОХОЗЯЙСТВЕННЫХ ОРГАНИЗАЦИЙ

	Число сельскохозяйственных организаций		
	всего	в процентах	
		от общего числа организаций	от числа организаций, имевших посевную площадь
Сельскохозяйственные организации:			
имевшие посевную площадь, гектаров:			
до 30,1	4	0.6	8.7
30,1 - 60	2	0.3	4.3
60,1 - 100	4	0.6	8.7
100,1 - 150	1	0.1	2.2
150,1 - 200	-	-	-
200,1 - 300	5	0.7	10.9
300,1 - 400	4	0.6	8.7
400,1 - 500	2	0.3	4.3
500,1 - 700	6	0.8	13.0
700,1 - 900	4	0.6	8.7
900,1 - 1200	7	1.0	15.2
свыше 1200	7	1.0	15.2
всего	46	6.4	100
не имевшие посевной площади	673	93.6	x
Итого	719	100	x

ПО РАЗМЕРУ ПОСЕВНОЙ ПЛОЩАДИ САХАРНОЙ СВЕКЛЫ ПОД УРОЖАЙ 2016 Г.

Посевная площадь сахарной свеклы				Приходилось посевов на одну свеклоуборочную машину, гектаров
всего, гектаров	в процентах от общей площади посевов	в среднем на одну организацию, гектаров	засеяно элитными семенами, в процентах от площади посевов	
75.0	0.2	18.8	-	-
110.0	0.3	55.0	45.5	110.0
375.0	1.1	93.8	-	375.0
120.0	0.4	120.0	-	-
-	-	-	-	-
1269.4	3.9	253.9	-	317.4
1485.0	4.5	371.3	-	297.0
987.0	3.0	493.5	-	164.5
3540.1	10.8	590.0	-	393.3
2962.0	9.0	740.5	-	329.1
7286.0	22.1	1040.9	27.8	560.5
14719.8	44.7	2102.8	26.1	432.9
32929.3	100	715.9	18.0	401.6
x	x	x	x	x
32929.3	100	45.8	18.0	354.1

59. ГРУППИРОВКА СЕЛЬСКОХОЗЯЙСТВЕННЫХ ОРГАНИЗАЦИЙ

	Число сельскохозяйственных организаций		
	всего	в процентах	
		от общего числа организаций	от числа организаций, имевших посевную площадь
Сельскохозяйственные организации:			
имевшие посевную площадь, гектаров:			
до 50,1	29	4.0	9.8
50,1 - 100	37	5.1	12.5
100,1 - 150	21	2.9	7.1
150,1 - 200	22	3.1	7.4
200,1 - 300	25	3.5	8.4
300,1 - 450	23	3.2	7.8
450,1 - 650	27	3.8	9.1
650,1 - 1000	34	4.7	11.5
1000,1 - 1500	41	5.7	13.9
1500,1 - 2000	19	2.6	6.4
свыше 2000	18	2.5	6.1
всего	296	41.2	100
не имевшие посевной площади	423	58.8	x
Итого	719	100	x

ПО РАЗМЕРУ ПОСЕВНОЙ ПЛОЩАДИ ПОДСОЛНЕЧНИКА НА ЗЕРНО ПОД УРОЖАЙ 2016 Г.

Посевная площадь подсолнечника на зерно				Приходилось посевов на один зерноуборочный комбайн, гектаров
всего, гектаров	в процентах от общей площади посевов	в среднем на одну организацию, гектаров	засеяно элитными семенами, в процентах от площади посевов	
947.5	0.4	32.7	2.1	20.6
3101.1	1.4	83.8	13.4	25.2
2696.9	1.2	128.4	8.7	49.0
3932.1	1.8	178.7	30.9	57.8
6065.6	2.8	242.6	12.1	56.2
8878.6	4.1	386.0	26.3	56.9
14486.0	6.6	536.5	11.2	50.7
27125.0	12.4	797.8	10.5	66.2
50361.5	23.0	1228.3	12.0	76.8
32265.8	14.7	1698.2	16.0	77.7
68958.6	31.5	3831.0	8.4	105.4
218818.7	100	739.3	12.1	73.5
x	x	x	x	x
218818.7	100	304.3	12.1	50.3

60. ГРУППИРОВКА ПОДСОБНЫХ СЕЛЬСКОХОЗЯЙСТВЕННЫХ
ПО РАЗМЕРУ ОБЩЕЙ ПОСЕВНОЙ

	Число подсобных сельскохозяйственных предприятий несельскохозяйственных организаций		
	всего	в процентах	
		от общего числа предприятий	от числа предприятий, имевших посевную площадь
Подсобные сельскохозяйственные предприятия несельскохозяйственных организаций:			
имевшие посевную площадь, гектаров:			
до 10,1	1	1.5	1.6
10,1 - 50	11	16.2	17.7
50,1 - 100	13	19.1	21.0
100,1 - 200	10	14.7	16.1
200,1 - 300	5	7.4	8.1
300,1 - 500	7	10.3	11.3
500,1 - 1000	8	11.8	12.9
1000,1 - 1500	2	2.9	3.2
1500,1 - 2000	1	1.5	1.6
2000,1 - 3000	1	1.5	1.6
3000,1 - 4000	1	1.5	1.6
4000,1 - 6000	1	1.5	1.6
свыше 6000	1	1.5	1.6
всего	62	91.2	100
не имевшие посевной площади	6	8.8	x
Итого	68	100	x

ПРЕДПРИЯТИЙ НЕСЕЛЬСКОХОЗЯЙСТВЕННЫХ ОРГАНИЗАЦИЙ
ПЛОЩАДИ ПОД УРОЖАЙ 2016 Г.

Посевная площадь сельскохозяйственных культур				Приходилось тракторов на 1000 га пашни, штук
всего, гектаров	в процентах от общей площади посевов	в среднем на одно предприятие, гектаров	засеяно элитными семенами, в процентах от площади посевов	
9.0	0.0	9.0	-	111
412.2	1.1	37.5	-	21
959.8	2.5	73.8	10.3	34
1578.9	4.0	157.9	-	15
1297.0	3.3	259.4	-	14
2417.1	6.2	345.3	-	18
5806.4	14.8	725.8	0.9	10
2430.7	6.2	1215.4	55.2	10
1899.0	4.8	1899.0	-	6
2200.0	5.6	2200.0	26.4	-
3940.8	10.1	3940.8	9.2	0
5702.0	14.6	5702.0	9.5	4
10503.0	26.8	10503.0	23.0	3
39155.9	100	631.5	13.8	6
x	x	x	x	x
39155.9	100	575.8	13.8	7

61. ГРУППИРОВКА КРЕСТЬЯНСКИХ (ФЕРМЕРСКИХ)
ПО РАЗМЕРУ ОБЩЕЙ ПОСЕВНОЙ

	Число крестьянских (фермерских) хозяйств и индивидуальных предпринимателей		
	всего	в процентах	
		от общего числа хозяйств	от числа хозяйств, имевших посевную площадь
Хозяйства:			
имевшие посевную площадь, гектаров:			
до 3,1	44	0.8	1.0
3,1 - 10	326	5.9	7.4
10,1 - 20	513	9.3	11.6
20,1 - 50	1203	21.9	27.2
50,1 - 100	919	16.7	20.8
100,1 - 200	651	11.9	14.7
200,1 - 500	512	9.3	11.6
500,1 - 1500	207	3.8	4.7
1500,1 - 3000	31	0.6	0.7
свыше 3000	11	0.2	0.2
всего	4417	80.5	100
не имевшие посевной площади	1072	19.5	x
Итого	5489	100	x

ХОЗЯЙСТВ И ИНДИВИДУАЛЬНЫХ ПРЕДПРИНИМАТЕЛЕЙ
ПЛОЩАДИ ПОД УРОЖАЙ 2016 Г.

Посевная площадь сельскохозяйственных культур				Приходилось тракторов на 1000 га пашни, штук
всего, гектаров	в процентах от общей площади посевов	в среднем на одно хозяйство, гектаров	засеяно элитными семенами, в процентах от площади посевов	
69.6	0.0	1.6	4.3	97
2421.6	0.4	7.4	1.9	66
7953.0	1.2	15.5	1.9	35
41909.5	6.5	34.8	2.0	19
68789.7	10.6	74.9	3.3	13
94152.9	14.5	144.6	2.3	10
161879.3	24.9	316.2	3.2	7
163032.3	25.1	787.6	2.6	5
56429.7	8.7	1820.3	9.0	4
52998.0	8.2	4818.0	0.2	2
649635.5	100	147.1	3.1	8
x	x	x	x	x
649635.5	100	118.4	3.1	9

62. ГРУППИРОВКА КРЕСТЬЯНСКИХ (ФЕРМЕРСКИХ) ХОЗЯЙСТВ
ЗЕРНОВЫХ И ЗЕРНОБОБОВЫХ

	Число крестьянских (фермерских) хозяйств и индивидуальных предпринимателей		
	всего	в процентах	
		от общего числа хозяйств	от числа хозяйств, имевших посевную площадь
Хозяйства:			
имевшие посевную площадь, гектаров:			
до 3,1	15	0.3	0.4
3,1 - 10	210	3.8	5.2
10,1 - 20	513	9.3	12.8
20,1 - 50	1188	21.6	29.6
50,1 - 100	881	16.1	21.9
100,1 - 300	822	15.0	20.4
300,1 - 600	253	4.6	6.3
600,1 - 1500	117	2.1	2.9
1500,1 - 3000	13	0.2	0.3
свыше 3000	8	0.1	0.2
всего	4020	73.2	100
не имевшие посевной площади	1469	26.8	x
Итого	5489	100	x

И ИНДИВИДУАЛЬНЫХ ПРЕДПРИНИМАТЕЛЕЙ ПО РАЗМЕРУ ПОСЕВНОЙ ПЛОЩАДИ
КУЛЬТУР ПОД УРОЖАЙ 2016 Г.

Посевная площадь зерновых и зернобобовых культур				Приходилось посевов на один зерноуборочный комбайн, гектаров
всего, гектаров	в процентах от общей площади посевов	в среднем на одно хозяйство, гектаров	засеяно элитными семенами, в процентах от площади посевов	
33.2	0.0	2.2	-	11.1
1585.0	0.3	7.5	3.1	17.4
7996.5	1.5	15.6	1.1	32.0
41865.3	7.8	35.2	1.9	63.4
66181.7	12.4	75.1	4.1	100.6
144074.2	27.0	175.3	2.2	171.5
104412.2	19.5	412.7	2.8	248.6
105322.2	19.7	900.2	4.6	364.4
26235.1	4.9	2018.1	1.6	385.8
36833.6	6.9	4604.2	0.3	635.1
534539.1	100	133.0	2.8	160.2
x	x	x	x	x
534539.1	100	97.4	2.8	154.5

63. ГРУППИРОВКА КРЕСТЬЯНСКИХ (ФЕРМЕРСКИХ) ХОЗЯЙСТВ
ПОСЕВНОЙ ПЛОЩАДИ

	Число крестьянских (фермерских) хозяйств и индивидуальных предпринимателей				
	всего	в процентах		в том числе, имевшие посевы пшеницы твердых сортов	
		от общего числа хозяйств	от числа хозяйств, имевших посевную площадь	число хозяйств - всего	от числа хозяйств, имевших посевную площадь
Хозяйства:					
имевшие посевную площадь, гектаров:					
до 3,1	19	0.3	0.5	-	-
3,1 - 10	229	4.2	6.5	16	4.0
10,1 - 20	488	8.9	13.8	48	12.1
20,1 - 50	1110	20.2	31.4	118	29.6
50,1 - 100	756	13.8	21.4	110	27.6
100,1 - 300	682	12.4	19.3	75	18.8
300,1 - 600	168	3.1	4.8	22	5.5
600,1 - 1500	69	1.3	2.0	6	1.5
1500,1 - 3000	9	0.2	0.3	2	0.5
свыше 3000	5	0.1	0.1	1	0.3
всего	3535	64.4	100.0	398	100
не имевшие посевной площади	1954	35.6	х	-	х
Итого	5489	100	х	398	х

И ИНДИВИДУАЛЬНЫХ ПРЕДПРИНИМАТЕЛЕЙ ПО РАЗМЕРУ
ПШЕНИЦЫ ПОД УРОЖАЙ 2016 Г.

Посевная площадь пшеницы						
всего, гектаров	в процентах от общей площади посевов	в среднем на одно хозяйство, гектаров	твердых сортов			засеяно элитными семенами, в процентах от площади посевов
			всего, гектаров	в процентах от общей площади посевов	в среднем на одно хозяйство, гектаров	
44.6	0.0	2.3	-	-	-	17.9
1788.5	0.5	7.8	138.3	7.7	8.6	2.5
7727.7	2.0	15.8	824.6	10.7	17.2	1.8
39246.2	10.0	35.4	4107.9	10.5	34.8	2.6
57319.8	14.5	75.8	8016.4	14.0	72.9	2.9
118814.5	30.2	174.2	12096.3	10.2	161.3	2.9
70283.2	17.8	418.4	9605.5	13.7	436.6	3.3
57933.2	14.7	839.6	5448.0	9.4	908.0	4.7
17979.1	4.6	1997.7	3604.1	20.0	1802.1	0.9
22935.0	5.8	4587.0	1000.0	4.4	1000.0	-
394071.9	100	111.5	44841.0	11.4	112.7	2.9
x	x	x	x	x	x	x
394071.9	100	71.8	44841.0	11.4	112.7	2.9

64. ГРУППИРОВКА КРЕСТЬЯНСКИХ (ФЕРМЕРСКИХ) ХОЗЯЙСТВ
ПОСЕВНОЙ ПЛОЩАДИ

	Число крестьянских (фермерских) хозяйств и индивидуальных предпринимателей				
	всего	в процентах		в том числе, имевшие посе- вы ячменя пивоваренного	
		от общего числа хозяйств	от числа хозяйств, имевших посевную площадь	число хозяйств - всего	от числа хозяйств, имевших посевную площадь
Хозяйства:					
имевшие посевную площадь, гектаров:					
до 3,1	19	0.3	1.5	-	-
3,1 - 10	180	3.3	14.7	-	-
10,1 - 20	264	4.8	21.5	-	-
20,1 - 50	433	7.9	35.3	1	100.0
50,1 - 100	189	3.4	15.4	-	-
100,1 - 300	120	2.2	9.8	-	-
300,1 - 600	16	0.3	1.3	-	-
600,1 - 1500	4	0.1	0.3	-	-
1500,1 - 3000	1	0.0	0.1	-	-
свыше 3000	-	-	-	-	-
всего	1226	22.3	100.0	1	100
не имевшие посевной площади	4263	77.7	x	-	x
Итого	5489	100	x	1	x

И ИНДИВИДУАЛЬНЫХ ПРЕДПРИНИМАТЕЛЕЙ ПО РАЗМЕРУ
ЯЧМЕНЯ ПОД УРОЖАЙ 2016 Г.

Посевная площадь ячменя						
всего, гектаров	в процентах от общей площади посевов	в среднем на одно хозяйство, гектаров	ячменя пивоваренного			засеяно элитными семенами, в процентах от площади посевов
			всего, гектаров	в процентах от общей площади посевов	в среднем на одно хозяйство, гектаров	
47.9	0.1	2.5	-	-	-	-
1347.4	2.0	7.5	-	-	-	2.8
4289.9	6.4	16.2	-	-	-	1.7
14899.3	22.2	34.4	24.0	0.2	24.0	1.2
14129.3	21.0	74.8	-	-	-	2.9
20762.8	30.9	173.0	-	-	-	0.7
6558.0	9.8	409.9	-	-	-	0.5
3657.4	5.4	914.4	-	-	-	-
1550.0	2.3	1550.0	-	-	-	-
-	-	-	-	-	-	-
67242.0	100	54.8	24.0	0.0	24.0	1.3
x	x	x	x	x	x	x
67242.0	100	12.3	24.0	0.0	24.0	1.3

65. ГРУППИРОВКА КРЕСТЬЯНСКИХ (ФЕРМЕРСКИХ) ХОЗЯЙСТВ И
САХАРНОЙ СВЕКЛЫ

	Число крестьянских (фермерских) хозяйств и индивидуальных предпринимателей		
	всего	в процентах	
		от общего числа хозяйств	от числа хозяйств, имевших посевную площадь
Хозяйства:			
имевшие посевную площадь, гектаров:			
до 3,1	-	-	-
3,1 - 10	5	0.1	10.4
10,1 - 20	7	0.1	14.6
20,1 - 30	8	0.1	16.7
30,1 - 60	7	0.1	14.6
60,1 - 100	7	0.1	14.6
100,1 - 150	7	0.1	14.6
150,1 - 200	2	0.0	4.2
200,1 - 300	3	0.1	6.3
300,1 - 500	1	0.0	2.1
свыше 500	1	0.0	2.1
всего	48	0.9	100
не имевшие посевной площади	5441	99.1	x
Итого	5489	100	x

ИНДИВИДУАЛЬНЫХ ПРЕДПРИНИМАТЕЛЕЙ ПО РАЗМЕРУ ПОСЕВНОЙ ПЛОЩАДИ
ПОД УРОЖАЙ 2016 Г.

Посевная площадь сахарной свеклы				Приходилось посевов на одну свеклоуборочную машину, гектаров
всего, гектаров	в процентах от общей площади посевов	в среднем на одно хозяйство, гектаров	засеяно элитными семенами, в процентах от площади посевов	
-	-	-	-	-
41.0	1.0	8.2	17.1	-
114.5	2.7	16.4	-	-
219.0	5.2	27.4	-	-
318.0	7.5	45.4	-	159.0
537.5	12.7	76.8	-	537.5
892.8	21.1	127.5	15.3	446.4
373.2	8.8	186.6	46.4	373.2
631.8	15.0	210.6	-	-
366.0	8.7	366.0	100.0	-
730.0	17.3	730.0	-	-
4223.8	100	88.0	16.2	704.0
x	x	x	x	x
4223.8	100	0.8	16.2	422.4

66. ГРУППИРОВКА КРЕСТЬЯНСКИХ (ФЕРМЕРСКИХ) ХОЗЯЙСТВ И
ПОСЕВНОЙ ПЛОЩАДИ ПОДСОЛНЕЧНИКА

	Число крестьянских (фермерских) хозяйств и индивидуальных предпринимателей		
	всего	в процентах	
		от общего числа хозяйств	от числа хозяйств, имевших посевную площадь
Хозяйства:			
имевшие посевную площадь, гектаров:			
до 3,1	7	0.1	1.1
3,1 - 10	55	1.0	8.3
10,1 - 20	146	2.7	22.0
20,1 - 30	87	1.6	13.1
30,1 - 50	124	2.3	18.7
50,1 - 100	128	2.3	19.3
100,1 - 200	75	1.4	11.3
200,1 - 400	26	0.5	3.9
400,1 - 600	6	0.1	0.9
600,1 - 800	4	0.1	0.6
свыше 800	5	0.1	0.8
всего	663	12.1	100
не имевшие посевной площади	4826	87.9	х
Итого	5489	100	х

ИНДИВИДУАЛЬНЫХ ПРЕДПРИНИМАТЕЛЕЙ ПО РАЗМЕРУ ПОСЕВНОЙ ПЛОЩАДИ
НА ЗЕРНО ПОД УРОЖАЙ 2016 Г.

Посевная площадь подсолнечника на зерно				Приходилось посевов на один зерноуборочный комбайн, гектаров
всего, гектаров	в процентах от общей площади посевов	в среднем на одно хозяйство, гектаров	засеяно элитными семенами, в процентах от площади посевов	
14.4	0.0	2.1	43.1	2.9
462.8	1.0	8.4	2.2	11.6
2381.7	4.9	16.3	1.3	24.6
2320.0	4.8	26.7	2.0	32.7
5100.9	10.5	41.1	8.4	38.9
9537.1	19.6	74.5	4.8	59.2
11286.3	23.2	150.5	3.5	72.3
6676.8	13.7	256.8	4.8	94.0
2970.0	6.1	495.0	18.3	165.0
2771.8	5.7	693.0	-	173.2
5183.0	10.6	1036.6	19.7	323.9
48704.8	100	73.5	6.7	62.3
x	x	x	x	x
48704.8	100	8.9	6.7	14.1

67. ГРУППИРОВКА ЛИЧНЫХ ПОДСОБНЫХ ХОЗЯЙСТВ

	Число личных подсобных хозяйств		
	всего, единиц	в процентах	
		от общего числа хозяйств	от числа хозяйств, имевших посевную площадь
Хозяйства:			
имевшие посевную площадь, гектаров:			
до 0,06	173717	52.8	64.4
0,06 - 0,15	75269	22.9	27.9
0,16 - 0,25	15575	4.7	5.8
0,26 - 0,35	3585	1.1	1.3
0,36 - 0,45	701	0.2	0.3
0,46 - 0,65	269	0.1	0.1
0,66 - 1,00	102	0.0	0.0
1,01 - 2,50	159	0.0	0.1
2,51 - 10,00	170	0.1	0.1
10,01 - 20,0	86	0.0	0.0
свыше 20,0	52	0.0	0.0
всего	269685	81.9	100
не имевшие посевной площади	59544	18.1	x
Итого	329229	100	x

ПО РАЗМЕРУ ОБЩЕЙ ПОСЕВНОЙ ПЛОЩАДИ ПОД УРОЖАЙ 2016 Г.

Посевная площадь сельскохозяйственных культур			Число личных подсобных хозяйств, которым оказывали услуги в 2015-2016 гг. для ведения сельскохозяйственной деятельности организации и физические лица, в процентах от общего числа личных подсобных хозяйств		
всего, гектаров	в процентах от общей площади посевов	в среднем на одно хозяйство, гектаров	подготовка почв, посева сельскохозяйственных культур и их обработки	уборка урожая сельскохозяйственных культур	закупка сельскохозяйственных культур
3579.9	18.5	0.0	17.8	3.2	9.0
6589.5	34.0	0.1	40.5	5.9	5.4
2996.6	15.5	0.2	61.7	12.7	4.9
1045.2	5.4	0.3	74.6	15.7	5.1
274.0	1.4	0.4	71.9	19.4	8.6
141.0	0.7	0.5	63.6	27.9	6.3
88.6	0.5	0.9	46.1	23.5	33.3
241.3	1.2	1.5	30.2	25.8	31.4
957.5	4.9	5.6	37.1	38.2	18.2
1115.4	5.8	13.0	45.3	38.4	10.5
2338.5	12.1	45.0	23.1	32.7	23.1
19367.6	100	0.1	27.7	4.8	7.7
x	x	x	2.4	0.5	14.3
19367.6	100	0.1	23.1	4.0	8.9

68. ГРУППИРОВКА ЛИЧНЫХ ПОДСОБНЫХ ХОЗЯЙСТВ ПО РАЗМЕРУ
ПОСЕВНОЙ ПЛОЩАДИ КАРТОФЕЛЯ ПОД УРОЖАЙ 2016 Г.

	Число личных подсобных хозяйств			Посевная площадь картофеля		
	всего, единиц	в процентах		всего, гектаров	в процентах от общей площади посевов	в среднем на одно хозяйство, гектаров
		от общего числа хозяйств	от числа хозяйств, имевших посевную площадь			
Хозяйства:						
имевшие посевную площадь, гектаров:						
до 0,06	181299	55.1	82.0	3517.0	45.2	0.02
0,06 - 0,08	19952	6.1	9.0	1344.6	17.3	0.07
0,09 - 0,12	11959	3.6	5.4	1206.7	15.5	0.10
0,13 - 0,15	3768	1.1	1.7	541.2	7.0	0.14
0,16 - 0,20	2591	0.8	1.2	477.9	6.1	0.18
0,21 - 0,25	798	0.2	0.4	185.6	2.4	0.23
0,26 - 0,30	333	0.1	0.2	94.4	1.2	0.28
0,31 - 0,40	152	0.0	0.1	54.2	0.7	0.36
0,41 - 1,00	102	0.0	0.0	64.0	0.8	0.63
1,01 - 5,00	51	0.0	0.0	106.5	1.4	2.09
свыше 5,00	10	0.0	0.0	189.7	2.4	18.97
всего	221015	67.1	100	7782.0	100	0.04
не имевшие посевной площади	108214	32.9	х	х	х	х
Итого	329229	100	х	7782.0	100	0.02

69. ГРУППИРОВКА ЛИЧНЫХ ПОДСОБНЫХ ХОЗЯЙСТВ ПО РАЗМЕРУ
ПОСЕВНОЙ ПЛОЩАДИ ОВОЩЕЙ ОТКРЫТОГО ГРУНТА ПОД УРОЖАЙ 2016 Г.

	Число личных подсобных хозяйств			Посевная площадь овощей		
	всего, единиц	в процентах		всего, гектаров	в процентах от общей площади посевов	в среднем на одно хозяйство, гектаров
		от общего числа хозяйств	от числа хозяйств, имевших посевную площадь			
Хозяйства:						
имевшие посевную площадь, гектаров:						
до 0,03	171696	52.2	71.8	1553.4	33.9	0.01
0,03 - 0,05	53499	16.2	22.4	1700.3	37.1	0.03
0,06 - 0,08	9689	2.9	4.1	614.4	13.4	0.06
0,09 - 0,12	3034	0.9	1.3	292.6	6.4	0.10
0,13 - 0,15	608	0.2	0.3	83.1	1.8	0.14
0,16 - 0,20	341	0.1	0.1	59.5	1.3	0.17
0,21 - 0,30	142	0.0	0.1	34.7	0.8	0.24
0,31 - 0,50	42	0.0	0.0	16.4	0.4	0.39
0,51 - 1,00	52	0.0	0.0	46.1	1.0	0.89
1,01 - 5,00	93	0.0	0.0	168.9	3.7	1.82
свыше 5,00	2	0.0	0.0	11.1	0.2	5.53
всего	239198	72.7	100	4580.6	100	0.02
не имевшие посевной площади	90031	27.3	х	х	х	х
Итого	329229	100	х	4580.6	100	0.01

70. ИСПОЛЬЗОВАНИЕ ПЛОЩАДИ ТЕПЛИЦ В СЕЛЬСКОХОЗЯЙСТВЕННЫХ ОРГАНИЗАЦИЯХ,
(на 1 июля 2016 г.;

	Сельско- хозяйственные организации	сельскохозяй- ственные орга- низации, не относящиеся к субъектам малого предпринима- тельства	малые предприятия
Общая используемая площадь зимних, весенних теплиц и парников	952619	834457	118162
Площади, занятые посадками с начала 2016 года	1661172	1451574	209598
коэффициент использования площади теплиц, процентов	174.4	174.0	177.4
		Посеяно (посажено) под первый,	
овощи закрытого грунта - всего	1591622	1407622	184000
в том числе:			
огурцы	955082	836082	119000
помидоры	624840	559840	65000
баклажаны	900	900	-
салатные культуры	10800	10800	-
другие посадки закрытого грунта:			
рассада овощных культур	9304	6604	2700
рассада ягодных культур	640	-	640
рассада цветочных культур	24035	3378	20657
цветы	33601	33600	1
грибы	1970	370	1600
		Посеяно (посажено)	
овощи закрытого грунта - всего	901236	809236	92000
в том числе:			
огурцы	469356	422356	47000
помидоры	425580	380580	45000
баклажаны	900	900	-
салатные культуры	5400	5400	-
другие посадки закрытого грунта:			
рассада овощных культур	6002	3302	2700
рассада ягодных культур	640	-	640
рассада цветочных культур	14726	3378	11348
цветы	14873	14872	1
грибы	1170	370	800
		Посеяно (посажено)	
овощи закрытого грунта - всего	690386	598386	92000
в том числе:			
огурцы	485726	413726	72000
помидоры	199260	179260	20000
салатные культуры	5400	5400	-
другие посадки закрытого грунта:			
рассада овощных культур	3302	3302	-
рассада цветочных культур	9309	-	9309
цветы	18728	18728	-
грибы	800	-	800

КРЕСТЬЯНСКИХ (ФЕРМЕРСКИХ) ХОЗЯЙСТВАХ И У ИНДИВИДУАЛЬНЫХ ПРЕДПРИНИМАТЕЛЕЙ
квadratных метров)

в том числе		Крестьянские (фермерские) хозяйства и индивидуальные предприниматели	в том числе	
из них			крестьянские (фермерские) хозяйства	индивидуальные предприниматели
малые предприятия (без микро- предприятий)	микро- предприятия			
75000	43162	290731	10656	280075
130000	79598	289881	11836	278045
173.3	184.4	99.7	111.1	99.3
второй и последующие обороты (включая планируемые до конца года):				
130000	54000	280526	11326	269200
105000	14000	140826	4626	136200
25000	40000	139680	6680	133000
-	-	-	-	-
-	-	20	20	-
-	2700	-	-	-
-	640	2700	-	2700
-	20657	2900	-	2900
-	1	2900	-	2900
-	1600	855	510	345
под первый оборот:				
65000	27000	274625	9425	265200
40000	7000	135490	3290	132200
25000	20000	139125	6125	133000
-	-	-	-	-
-	-	10	10	-
-	2700	-	-	-
-	640	2700	-	2700
-	11348	1500	-	1500
-	1	1500	-	1500
-	800	680	505	175
под второй и последующие обороты (включая планируемые до конца года):				
65000	27000	5901	1901	4000
65000	7000	5336	1336	4000
-	20000	555	555	-
-	-	10	10	-
-	-	-	-	-
-	9309	1400	-	1400
-	-	1400	-	1400
-	800	175	5	170

71. ПЛОЩАДИ МНОГОЛЕТНИХ НАСАЖДЕНИЙ

(на 1 июля 2016 г.;

	Хозяйства всех категорий	сельскохозяйственные организации
Площади многолетних плодовых насаждений и ягодных культур - всего	11080.5	4915.1
из них:		
семечковые культуры - всего	5864.7	3928.8
в том числе:		
яблоня	4837.3	3828.0
груша	943.9	100.8
другие семечковые	83.5	-
косточковые культуры - всего	2895.6	672.0
в том числе:		
слива	677.1	240.4
вишня	731.2	74.8
черешня	565.8	134.6
абрикос	634.4	201.0
персик	58.0	-
альча	152.6	12.2
другие косточковые	76.4	9.0
орехоплодные культуры - всего	655.7	118.0
в том числе:		
грецкий орех	489.8	14.0
фундук	164.4	104.0
другие орехоплодные	1.5	-
субтропические культуры - всего	2.3	-
в том числе:		
инжир	1.7	-
хурма	0.1	-
гранат	0.3	-
фейхоа	0.0	-
другие субтропическое	0.1	-
цитрусовые культуры - всего	0.2	-
в том числе:		
лимон	0.2	-
мандарин	0.0	-
другие цитрусовые	0.0	-

В ХОЗЯЙСТВАХ ВСЕХ КАТЕГОРИЙ
гектаров)

в том числе			
крестьянские (фермерские) хозяйства и индивидуальные предприниматели	из них		хозяйства населения
	крестьянские (фермерские) хозяйства	индивидуальные предприниматели	
411.2	377.4	33.8	5754.2
214.4	204.0	10.4	1721.5
155.7	147.6	8.1	853.6
45.5	43.2	2.3	797.6
13.2	13.2	-	70.3
101.5	87.9	13.6	2122.1
22.9	22.8	0.1	413.8
2.6	2.6	-	654
70.7	57.2	13.5	360.5
5.1	5.1	-	428.3
-	-	-	58.0
0.1	0.1	-	140.3
0.1	0.1	-	67.3
27.8	26.3	1.5	509.9
27.7	26.2	1.5	448.1
0.1	0.1	-	60.3
-	-	-	1.5
-	-	-	2.3
-	-	-	1.7
-	-	-	0.1
-	-	-	0.3
-	-	-	0
-	-	-	0.1
-	-	-	0.2
-	-	-	0.2
-	-	-	0.0
-	-	-	0.0

	Хозяйства всех категорий	сельскохозяйственные организации
ягодники - всего	1662.0	196.3
в том числе:		
земляника, клубника	543.5	43.6
малина, ежевика	667.7	3.0
смородина всех видов	192.9	-
крыжовник	50.3	-
рябина черноплодная	14.6	-
облепиха	11.2	-
другие ягодники	181.7	149.7
Площади виноградников - всего	5732.6	4790.6
в том числе:		
винных сортов	x	4253.0
столово-винных сортов	x	167.6
столово-кишмишных сортов	x	4.4
столовых сортов	x	237.2
других сортов	x	128.4
Площади насаждений хмеля	2.1	-
Питомники и маточные насаждения	222.5	195.3

в том числе			
крестьянские (фермерские) хозяйства и индивидуальные предприниматели	из них		хозяйства населения
	крестьянские (фермерские) хозяйства	индивидуальные предприниматели	
67.5	59.2	8.3	1398.2
53.3	47.0	6.3	446.6
2.1	1.1	1.0	662.6
1.2	0.2	1.0	191.7
0.5	0.5	-	49.8
-	-	-	14.6
-	-	-	11.2
10.4	10.4	-	21.6
519.9	519.9	-	422.1
65.8	65.8	-	x
87.1	87.1	-	x
0.5	0.5	-	x
240.8	240.8	-	x
125.7	125.7	-	x
-	-	-	2.1
27.2	9.6	17.6	x

72. ПЛОЩАДИ МНОГОЛЕТНИХ НАСАЖДЕНИЙ

(на 1 июля 2016 г.;

	Сельскохозяйственные организации	сельскохозяйственные организации, не относящиеся к субъектам малого предпринимательства
Площади многолетних плодовых насаждений и ягодных культур - всего	4915.1	2163.3
из них:		
семечковые культуры - всего	3928.8	1851.2
в том числе:		
яблоня	3828.0	1815.2
груша	100.8	36.0
косточковые культуры - всего	672.0	168.4
в том числе:		
слива	240.4	74.0
вишня	74.8	70.0
черешня	134.6	15.4
абрикос	201.0	-
альча	12.2	-
другие косточковые	9.0	9.0
орехоплодные культуры - всего	118.0	-
в том числе:		
грецкий орех	14.0	-
фундук	104.0	-
ягодники¹⁾ - всего	196.3	143.7
в том числе:		
земляника, клубника	43.6	-
малина, ежевика	3.0	-
другие ягодники	150	143.7
Площади виноградников - всего	4790.6	3293.4
в том числе:		
винных сортов	4253.0	2939.1
столово-винных сортов	167.6	77.8
столово-кишмишных сортов	4.4	-
столовых сортов	237.2	168.5
других сортов	128.4	108
Питомники и маточные насаждения	195.3	107.3

¹⁾ Включая ягодники в междурядьях сада.

В СЕЛЬСКОХОЗЯЙСТВЕННЫХ ОРГАНИЗАЦИЯХ
гектаров)

в том числе			
малые предприятия	из них		подсобные сельскохозяйственные предприятия несельскохозяйственных организаций
	малые предприятия (без микропредприятий)	микропредприятия	
2741.8	1407.2	1334.6	10.0
2077.6	1036.7	1040.9	-
2012.8	1036.7	976.1	-
64.8	-	64.8	-
493.6	348.0	145.6	10.0
166.4	75.2	91.2	-
4.8	3.8	1.0	-
109.2	71.2	38.0	10.0
201.0	193.0	8.0	-
12.2	4.8	7.4	-
-	-	-	-
118.0	-	118.0	-
14.0	-	14.0	-
104.0	-	104.0	-
52.6	22.5	30.1	-
43.6	22.5	21.1	-
3.0	-	3.0	-
6.0	-	6.0	-
1497.2	883.4	613.8	-
1313.9	748.0	565.9	-
89.8	89.8	-	-
4.4	4.4	-	-
68.7	36.2	32.5	-
20.4	5	15.4	-
88.0	43.2	44.8	-

73. ПЛОЩАДИ МНОГОЛЕТНИХ НАСАЖДЕНИЙ

(на 1 июля 2016 г.);

	Хозяйства населения	личные подсобные и другие индивидуальные хозяйства граждан	из них
			личные подсобные
Площади многолетних плодовых насаждений и ягодных культур - всего	5754.2	4477.1	3114.3
из них:			
семечковые культуры - всего	1721.5	1354.5	939.1
в том числе:			
яблоня	853.6	674.1	483.6
груша	797.6	629.6	421.5
другие семечковые	70.3	50.8	34.1
косточковые культуры - всего	2122.1	1714.8	1157.6
в том числе:			
слива	413.8	326.6	216.6
вишня	653.8	533.7	375.3
черешня	360.5	292.0	189.4
абрикос	428.3	358.4	249.5
персик	58.0	44.6	23.7
альча	140.3	109.9	69.5
другие косточковые	67.3	49.6	33.5
орехоплодные культуры - всего	509.9	377.6	250.5
в том числе:			
грецкий орех	448.1	334.1	220.8
фундук	60.3	42.2	28.9
другие орехоплодные	1.5	1.2	0.9
субтропические культуры - всего	2.3	1.1	0.9
в том числе:			
инжир	1.7	0.7	0.6
хурма	0.1	0.1	0.1
гранат	0.3	0.1	0.1
фейхоа	0.0	0.0	0.0
другие субтропическое	0.1	0.1	0.1
цитрусовые культуры - всего	0.2	0.1	0.1
в том числе:			
лимон	0.2	0.1	0.0
мандарин	0.0	0.0	0.0
другие цитрусовые	0.0	0.0	0.0
ягодники - всего	1398.2	1029.1	766.1
в том числе:			
земляника, клубника	446.6	314.9	233.1
малина, ежевика	662.6	500.2	391.8
смородина всех видов	191.7	153.0	104.8
крыжовник	49.8	34.8	22.9
рябина черноплодная	14.6	7.1	2.7
облепиха	11.2	5.6	2.3
другие ягодники	21.6	13.5	8.5
из общей площади ягодников -ягодники в междурядьях сада	2.0	-	-
Площади виноградников	422.1	332.4	225.5
Площади насаждений хмеля	2.1	2.1	1.8

¹⁾ Хозяйства граждан, имеющие земельные участки площадью 4 и более соток и занимающиеся сельскохозяйственным производством.

В ХОЗЯЙСТВАХ НАСЕЛЕНИЯ
гектаров)

в том числе					Площади много- летних насаждений в некоммерческих объединениях граждан, в процентах от площади в хозяй- ствах населения
хозяйства	некоммерческие объединения граждан				
граждан, имеющих земельные участки для индивидуаль- ного жилищного строительства ¹⁾	всего	из них			
		садоводческие	огороднические	дачные	
1362.9	1277.1	1175.7	84.2	17.1	22.2
415.4	367.0	338.5	23.5	5.0	21.3
190.5	179.5	164.6	12.3	2.6	21.0
208.1	168.0	154.8	10.9	2.4	21.1
16.7	19.5	19.2	0.3	0.0	27.7
557.3	407.3	376.8	25.0	5.6	19.2
110.0	87.2	80.8	5.1	1.3	21.1
158.4	120.1	107.8	10.2	2.0	18.4
102.6	68.5	64.7	3.1	0.7	19.0
108.9	69.9	64.9	4.1	0.9	16.3
20.9	13.4	12.4	0.8	0.3	23.2
40.4	30.5	28.8	1.4	0.3	21.7
16.2	17.7	17.5	0.3	-	26.3
127.1	132.3	121.5	9.7	1.0	25.9
113.4	114.0	106.2	7.0	0.8	25.4
13.3	18.1	15.1	2.7	0.2	30.0
0.4	0.3	0.3	-	-	17.2
0.2	1.2	1.0	0.3	0.0	53.8
0.1	1.0	0.8	0.2	0.0	58.3
0.0	0.1	0.0	0.0	-	51.9
0.0	0.1	0.1	-	0.0	48.9
0.0	0.0	0.0	-	-	49.3
0.0	0.0	0.0	-	-	5.8
0.0	0.1	0.1	0.0	-	63.8
0.0	0.1	0.1	0.0	-	66.8
-	-	-	-	-	-
-	0.0	0.0	-	-	52.5
262.9	369.1	337.8	25.7	5.5	26.4
81.8	131.8	123.1	6.4	2.3	29.5
108.5	162.4	145.3	14.7	2.3	24.5
48.1	38.8	35.8	2.3	0.6	20.2
11.8	15.1	14.0	0.8	0.2	30.2
4.5	7.4	7.2	0.3	-	51.1
3.3	5.6	5.2	0.3	0.0	50.0
5.0	8.1	7.2	0.8	0.1	37.5
-	2.0	1.8	0.1	-	100.0
106.9	89.8	83.5	5.3	1.0	21.3
0.3	-	-	-	-	-

74. СТРУКТУРА ПЛОЩАДЕЙ МНОГОЛЕТНИХ
(на 1 июля 2016 г.; в процентах от общей площади многолетних)

	Сельско- хозяйственные организации	В ТОМ	
		сельскохозяй- ственные органи- зации, не относя- щиеся к субъектам малого предпри- нимательства	малые предприятия
Площади многолетних плодовых насаждений и ягодных культур - всего	44.4	19.5	24.7
из них:			
семечковые культуры - всего	67.0	31.6	35.4
в том числе:			
яблоня	79.1	37.5	41.6
груша	10.7	3.8	6.9
другие семечковые	-	-	-
косточковые культуры - всего	23.2	5.8	17.0
в том числе:			
слива	35.5	10.9	24.6
вишня	10.2	9.6	0.7
черешня	23.8	2.7	19.3
абрикос	31.7	-	31.7
персик	-	-	-
альча	8.0	-	8.0
другие косточковые	11.8	11.8	-
орехоплодные культуры - всего	18.0	-	18.0
в том числе:			
грецкий орех	2.9	-	2.9
фундук	63.3	-	63.3
другие орехоплодные	-	-	-
субтропические культуры - всего	-	-	-
в том числе:			
инжир	-	-	-
хурма	-	-	-
гранат	-	-	-
фейхоа	-	-	-
другие субтропическое	-	-	-
цитрусовые культуры - всего	-	-	-
в том числе:			
лимон	-	-	-
мандарин	-	-	-
другие цитрусовые	-	-	-

НАСАЖДЕНИЙ ПО КАТЕГОРИЯМ ХОЗЯЙСТВ

насаждений соответствующего вида в хозяйствах всех категорий)

числе			Крестьянские (фермерские) хозяйства и индивидуальные предприниматели	Хозяйства населения
из них		подсобные сель- скохозяйствен- ные предприятия несельскохо- зяйственных организаций		
малые предприятия (без микропредприятий)	микро- предприятия			
12.7	12.0	0.1	3.7	51.9
17.7	17.7	-	3.7	29.4
21.4	20.2	-	3.2	17.6
-	6.9	-	4.8	84.5
-	-	-	15.8	84.2
12.0	5.0	0.3	3.5	73.3
11.1	13.5	-	3.4	61.1
0.5	0.1	-	0.4	89
12.6	6.7	1.8	12.5	63.7
30.4	1.3	-	0.8	67.5
-	-	-	-	100.0
3.1	4.8	-	0.1	91.9
-	-	-	0.1	88.1
-	18.0	-	4.2	77.8
-	2.9	-	5.7	91.5
-	63.3	-	0.1	36.7
-	-	-	-	100.0
-	-	-	-	100.0
-	-	-	-	100.0
-	-	-	-	100
-	-	-	-	100.0
-	-	-	-	100.0
-	-	-	-	100.0
-	-	-	-	100.0
-	-	-	-	100.0
-	-	-	-	100.0

	Сельско- хозяйственные организации	В том	
		сельскохозяй- ственные органи- зации, не относя- щиеся к субъектам малого предпри- нимательства	малые предприятия
ягодники - всего	11.8	8.6	3.2
в том числе:			
земляника, клубника	8.0	-	8.0
малина, ежевика	0.4	-	0.4
смородина всех видов	-	-	-
крыжовник	-	-	-
рябина черноплодная	-	-	-
облепиха	-	-	-
другие ягодники	82.4	79.1	3.3
Площади виноградников	83.6	57.5	26.1
Площади насаждений хмеля	-	-	-
Питомники и маточные насаждения	87.8	48.2	39.6

числе			Крестьянские (фермерские) хозяйства и индивидуальные предприниматели	Хозяйства населения
из них		подсобные сель- скохозяйствен- ные предприятия несельскохо- зяйственных организаций		
малые предприятия (без микропредприятий)	микро- предприятия			
1.4	1.8	-	4.1	84.1
4.1	3.9	-	9.8	82.2
-	0.4	-	0.3	99.2
-	-	-	0.6	99.4
-	-	-	1	99.0
-	-	-	-	100.0
-	-	-	-	100.0
-	3.3	-	5.7	11.9
15.4	10.7	-	9.1	7.4
-	-	-	-	100.0
19.4	20.1	-	12.2	x

**75. СТРУКТУРА МНОГОЛЕТНИХ ПЛОДОВЫХ НАСАЖДЕНИЙ И ЯГОДНЫХ КУЛЬТУР
ПО ВИДАМ В РАЗРЕЗЕ КАТЕГОРИЙ ХОЗЯЙСТВ**

(на 1 июля 2016 г.; в процентах от общей площади плодово-ягодных, виноградных насаждений соответствующей категории хозяйств)

	Хозяйства всех категорий	в том числе		
		сельскохо- зяйственные организации	крестьянские (фермерские) хозяйства и индивидуальные предприниматели	хозяйства населения
Площади многолетних плодовых насаждений и ягодных культур - всего	100	100	100	100
из них:				
семечковые культуры - всего	52.9	79.9	52.1	29.9
в том числе:				
яблоня	43.7	77.9	37.9	14.8
груша	8.5	2.1	11.1	13.9
другие семечковые	0.8	-	3.2	1.2
косточковые культуры - всего	26.1	13.7	24.7	36.9
в том числе:				
слива	6.1	4.9	5.6	7.2
вишня	6.6	1.5	0.6	11.4
черешня	5.1	2.7	17.2	6.3
абрикос	5.7	4.1	1.2	7.4
персик	0.5	-	-	1.0
альча	1.4	0.2	0.0	2.4
другие косточковые	0.7	0.2	0.0	1.2
орехоплодные культуры - всего	5.9	2.4	6.8	8.9
в том числе:				
грецкий орех	4.4	0.3	6.7	7.8
фундук	1.5	2.1	0.0	1.0
другие орехоплодные	0.0	-	-	0.0
субтропические культуры - всего	0.0	-	-	0.0
в том числе:				
инжир	0.0	-	-	0.0
хурма	0.0	-	-	0.0
гранат	0.0	-	-	0.0
фейхоа	0.0	-	-	0.0
другие субтропическое	0.0	-	-	0.0
цитрусовые культуры - всего	0.0	-	-	0.0
в том числе:				
лимон	0.0	-	-	0.0
мандарин	0.0	-	-	0.0
другие цитрусовые	0.0	-	-	0.0

	Хозяйства всех категорий	В том числе		
		сельскохо- зяйственные организации	крестьянские (фермерские) хозяйства и индивидуальные предприниматели	хозяйства населения
ягодники - всего	15.0	4.0	16.4	24.3
в том числе:				
земляника, клубника	4.9	0.9	13.0	7.8
малина, ежевика	6.0	0.1	0.5	11.5
смородина всех видов	1.7	-	0.3	3.3
крыжовник	0.5	-	0.1	0.9
рябина черноплодная	0.1	-	-	0.3
облепиха	0.1	-	-	0.2
другие ягодники	1.6	3.0	2.5	0.4
Виноградники - всего	х	100	100	х
в том числе:				
винных сортов	х	88.8	12.7	х
столово-винных сортов	х	3.5	16.8	х
столово-кишмишных сортов	х	0.1	0.1	х
столовых сортов	х	5.0	46.3	х
других сортов	х	2.7	24.2	х

76. СТРУКТУРА ПЛОЩАДЕЙ МНОГОЛЕТНИХ ПЛОДОВЫХ НАСАЖДЕНИЙ
(на 1 июля 2016 г.; в процентах от общей площади плодово-ягодных насаждений)

	Личные подсобные и другие инди- видуальные хозяйства граждан	В том числе хозяйства	
		личные подсобные	граждан, имеющих земельные участки для индивидуаль- ного жилищного строительства
Площади многолетних плодовых насаждений и ягодных культур - всего	100	100	100
из них:			
семечковые культуры - всего	30.3	30.2	30.5
в том числе:			
яблоня	15.1	15.5	14.0
груша	14.1	13.5	15.3
другие семечковые	1.1	1.1	1.2
косточковые культуры - всего	38.3	37.2	40.9
в том числе:			
слива	7.3	7.0	8.1
вишня	11.9	12.1	11.6
черешня	6.5	6.1	7.5
абрикос	8.0	8.0	8.0
персик	1.0	0.8	1.5
алыча	2.5	2.2	3.0
другие косточковые	1.1	1.1	1.2
орехоплодные культуры - всего	8.4	8.0	9.3
в том числе:			
грецкий орех	7.5	7.1	8.3
фундук	0.9	0.9	1.0
другие орехоплодные	0.0	0.0	0.0
субтропические культуры - всего	0.0	0.0	0.0
в том числе:			
инжир	0.0	0.0	0.0
хурма	0.0	0.0	0.0
гранат	0.0	0.0	0.0
фейхоа	0.0	0.0	0.0
другие субтропическое	0.0	0.0	0.0
цитрусовые культуры - всего	0.0	0.0	0.0
в том числе:			
лимон	0.0	0.0	0.0
мандарин	0.0	0.0	-
другие цитрусовые	0.0	0.0	-
ягодники - всего	23.0	24.6	19.3
в том числе:			
земляника, клубника	7.0	7.5	6.0
малина, ежевика	11.2	12.6	8.0
смородина всех видов	3.4	3.4	3.5
крыжовник	0.8	0.7	0.9
рябина черноплодная	0.2	0.1	0.3
облепиха	0.1	0.1	0.2
другие ягодники	0.3	0.3	0.4

И ЯГОДНЫХ КУЛЬТУР ПО ВИДАМ В РАЗРЕЗЕ ХОЗЯЙСТВ НАСЕЛЕНИЯ
(соответствующей категории хозяйств)

Некоммерческие объединения граждан	в том числе		
	садоводческие	огороднические	дачные
100	100	100	100
28.7	28.8	27.9	29.2
14.1	14.0	14.6	15.2
13.2	13.2	12.9	13.8
1.5	1.6	0.4	0.3
31.9	32.0	29.7	32.5
6.8	6.9	6.0	7.7
9.4	9.2	12.1	11.8
5.4	5.5	3.7	4.3
5.5	5.5	4.9	5.2
1.1	1.1	0.9	1.8
2.4	2.4	1.7	1.6
1.4	1.5	0.3	-
10.4	10.3	11.5	6.1
8.9	9.0	8.3	4.7
1.4	1.3	3.3	1.4
0.0	0.0	-	-
0.1	0.1	0.3	0.0
0.1	0.1	0.3	0.0
0.0	0.0	0.0	-
0.0	0.0	-	0.0
0.0	0.0	-	-
0.0	0.0	-	-
0.0	0.0	-	-
0.0	0.0	0.0	-
-	-	-	-
0.0	0.0	-	-
28.9	28.7	30.6	32.2
10.3	10.5	7.6	13.2
12.7	12.4	17.5	13.7
3.0	3.0	2.8	3.4
1.2	1.2	1.0	1.3
0.6	0.6	0.3	-
0.4	0.4	0.4	0.2
0.6	0.6	1.0	0.4

77. МЕРОПРИЯТИЯ ПО ПОВЫШЕНИЮ ПЛОДородия почв
в сельскохозяйственных организациях, крестьянских (фермерских)

	Сельско- хозяйственные организации	сельскохозяй- ственные орга- низации, не относящиеся к субъектам малого предпринима- тельства	малые предприятия
Внесено минеральных удобрений (в пересчете на 100% питательного вещества) - всего, центнеров	1997976	1465672	506668
на один гектар удобренной площади, кг	107.4	110.0	101.3
Внесено органических удобрений - всего, тонн	7902095	6328588	1432450
на один гектар удобренной площади, т	6.9	7.2	5.8
из них:			
торфа и сапропеля - всего, т	171	-	119
на один гектар удобренной площади, т	0.7	-	0.5
биоудобрений - всего, т	65657	64655	1002
на один гектар удобренной площади, ц	11.5	12.0	3.2
Удобренная площадь, гектаров:			
минеральными удобрениями	1860214.2	1332270.2	500394.2
органическими удобрениями	1146191.9	879650.6	246325.4
из них:			
торфом и сапропелем	230.9	-	221.9
биоудобрениями	5713.9	5402.0	311.9
Площадь, обработанная пестицидами, гектаров	1738441.1	1277678.2	436518.4
Удельный вес удобренной (обработанной) площади во всей посевной площади, процентов:			
минеральными удобрениями	78.0	79.1	75.7
органическими удобрениями	48.1	52.2	37.3
торфом и сапропелем	0.0	-	0.0
биоудобрениями	0.2	0.3	0.0
пестицидами	72.9	75.8	66.1
Удельный вес удобренной (обработанной) площади во всей площади пашни, процентов:			
минеральными удобрениями	63.6	64.8	61.8
органическими удобрениями	39.2	42.8	30.4
торфом и сапропелем	0.0	-	0.0
биоудобрениями	0.2	0.3	0.0
пестицидами	59.5	62.2	53.9
Удельный вес удобренной (обработанной) площади во всей площади сельхозугодий, процентов:			
минеральными удобрениями	49.8	50.6	49.5
органическими удобрениями	30.7	33.4	24.4
торфом и сапропелем	0.0	-	0.0
биоудобрениями	0.2	0.2	0.0
пестицидами	46.5	48.5	43.2

И ЗАЩИТЕ РАСТЕНИЙ ПОД УРОЖАЙ 2016 Г.
ХОЗЯЙСТВАХ И У ИНДИВИДУАЛЬНЫХ ПРЕДПРИНИМАТЕЛЕЙ

В том числе			Крестьянские (фермерские) хозяйства и индивидуальные предприниматели	В том числе	
из них		подсобные сельскохозяй- ственные предприятия несельскохо- зяйственных организаций		крестьянские (фермерские) хозяйства	индивидуальные предприниматели
малые предприятия (без микро- предприятий)	микро- предприятия				
381744	124924	25636	х	х	х
112.2	78.0	93.1	х	х	х
1355437	77013	141057	84203	82512	1691
6.2	2.6	7.0	1.5	1.5	1.1
-	119	52	-	-	-
-	0.5	5.8	-	-	-
1002	-	-	7256	7203	53
3.2	-	-	1.2	1.2	0.2
340133.9	160260.3	27549.8	448852.2	425249.0	23603.2
217036.2	29289.2	20215.9	56390.9	54856.5	1534.4
-	221.9	9.0	-	-	-
311.9	-	-	6091.6	5869.3	222.3
296687.6	139830.8	24244.5	319058.9	307730.5	11328.4
82.5	64.5	70.4	69.1	69.1	69.1
52.7	11.8	51.6	8.7	8.9	4.5
-	0.1	0.0	-	-	-
0.1	-	-	0.9	1.0	0.7
72.0	56.3	61.9	49.1	50.0	33.2
68.4	51.3	46.9	52.9	52.9	54.2
43.6	9.4	34.4	6.7	6.8	3.5
-	0.1	0.0	-	-	-
0.1	-	-	0.7	0.7	0.5
59.6	44.7	41.3	37.6	38.3	26.0
55.7	40.0	30.1	37.3	37.6	31.6
35.6	7.3	22.1	4.7	4.9	2.1
-	0.1	0.0	-	-	-
0.1	-	-	0.5	0.5	0.3
48.6	34.9	26.5	26.5	27.2	15.2



**ПОГОЛОВЬЕ
СЕЛЬСКОХОЗЯЙСТВЕННЫХ
ЖИВОТНЫХ**

78. ПОГОЛОВЬЕ СЕЛЬСКОХОЗЯЙСТВЕННЫХ ЖИВОТНЫХ В ХОЗЯЙСТВАХ ВСЕХ КАТЕГОРИЙ
(на 1 июля 2016 г.; голов)

	Хозяйства всех категорий	в том числе		
		сельскохо- зяйственные организации	крестьянские (фермерские) хозяйства и индивидуальные предприниматели	хозяйства населения
Крупный рогатый скот - всего	349709	118853	67563	163293
Молочный и мясной крупный рогатый скот	349687	118853	67553	163281
в том числе:				
взрослое поголовье	199073	53206	45108	100759
из него коровы	165866	43563	38876	83427
молодняк (кроме телят до 1 года)	79358	39908	10484	28966
телята (до 1 года)	71256	25739	11961	33556
Молочный крупный рогатый скот	224529	57930	21525	145074
в том числе:				
взрослое поголовье	132020	25634	13080	93306
из него коровы	112774	21490	11011	80273
молодняк (кроме телят до 1 года)	51566	22704	4980	23882
из него нетели	10117	3561	1226	5330
телята (до 1 года)	40943	9592	3465	27886
Мясной крупный рогатый скот	125158	60923	46028	18207
в том числе:				
взрослое поголовье	67053	27572	32028	7453
из него коровы	53092	22073	27865	3154
молодняк (кроме телят до 1 года)	27792	17204	5504	5084
телята (до 1 года)	30313	16147	8496	5670
Волы	22	-	10	12
из общего поголовья крупного рогатого скота:				
буйволы	9	-	-	9
яки	7	-	-	7
Свиньи	446981	278353	8202	160426
в том числе:				
взрослое поголовье	92489	28945	5070	58474
в том числе основного стада	17234	15906	1328	х
из него свиноматки основные	30995	15090	626	15279
молодняк	354492	249408	3132	101952
из него:				
молодняк старше 4 месяцев на откорме	195461	125867	1629	67965
поросята до 4 месяцев	155034	120077	972	33985

	Хозяйства всех категорий	В том числе		
		сельскохо- зяйственные организации	крестьянские (фермерские) хозяйства и индивидуальные предприниматели	хозяйства населения
Овцы и козы - всего	2215806	544324	996935	674547
Овцы	2175021	543889	994017	637115
в том числе:				
взрослое поголовье	1590771	310687	839868	440216
из него овцематки и ярки старше 1 года	1462235	272269	796587	393379
молодняк	584250	233202	154149	196899
из общего поголовья овец:				
овцы тонкорунных пород	x	235973	443069	x
овцы полутонкорунных пород	x	79322	344657	x
овцы полугрубошерстных пород	x	193240	138392	x
овцы грубошерстных пород (без каракульских и смушковых)	x	35354	67249	x
овцы каракульских и смушковых пород	x	-	650	x
Козы	40785	435	2918	37432
в том числе:				
взрослое поголовье	28863	405	2162	26296
из него козوماتки и козочки старше 1 года	26646	372	1275	24999
молодняк	11922	30	756	11136
Птица - всего	22603592	16320679	411915	5870998
Птица сельскохозяйственная - всего	22580762	16320395	404012	5856355
в том числе:				
куры - всего	20178111	16065425	372318	3740368
из них:				
куры-несушки	3515879	911047	159843	2444989
петухи	265284	50570	1915	212799
молодняк кур (всех возрастов)	16396948	15103808	210560	1082580

	Хозяйства всех категорий	В том числе		
		сельскохо- зяйственные организации	крестьянские (фермерские) хозяйства и индивидуальные предприниматели	хозяйства населения
куры яичных пород	3678144	1365865	138204	2174075
из них:				
куры-несушки	2456326	750892	132002	1573432
из них промышленного стада	716129	716129	-	х
петухи	162812	35758	372	126682
молодняк кур (всех возрастов)	1059006	579215	5830	473961
куры мясных и мясо-яичных пород	16499967	14699560	234114	1566293
из них:				
куры-несушки	1059553	160155	27841	871557
петухи	102472	14812	1543	86117
молодняк кур (всех возрастов)	15337942	14524593	204730	608619
из них бройлеры	14909619	14506253	201980	201386
утки	1502092	12255	7820	1482017
гуси	409498	3139	10768	395591
индейки	484687	239576	13006	232105
цесарки	6374	-	100	6274
Прочие виды птицы - всего	22830	284	7903	14643
перепелки	22332	237	7900	14195
фазаны	424	4	-	420
страусы	74	43	3	28
Лошади	7405	2906	817	3682
в том числе:				
взрослое поголовье	5795	2018	680	3097
из него кобылы	3139	1019	235	1885
молодняк	1610	888	137	585
из общего поголовья лошадей - рабочие лошади	1632	885	64	683
Ослы	95	-	1	94
Мулы и лошаки	17	-	-	17
Олени пятнистые	3	3	-	-
в том числе:				
взрослое поголовье	3	3	-	-

	Хозяйства всех категорий	В том числе		
		сельскохо- зяйственные организации	крестьянские (фермерские) хозяйства и индивидуальные предприниматели	хозяйства населения
Верблюды	31	31	-	-
в том числе:				
взрослое поголовье	14	14	-	-
из него верблюдицы	9	9	-	-
молодняк	17	17	-	-
Кролики домашние	198664	48	1710	196906
Звери пушные (клеточного разведения):				
Норки	106148	106113	-	35
Нутрии	51022	-	310	50712
Хори	10	-	-	10
Пчелы медоносные (семьи), штук	40032	4113	1018	34901

**79. ПОГОЛОВЬЕ СЕЛЬСКОХОЗЯЙСТВЕННЫХ ЖИВОТНЫХ
В СЕЛЬСКОХОЗЯЙСТВЕННЫХ ОРГАНИЗАЦИЯХ**

(на 1 июля 2016 г.; голов)

	Сельско- хозяй- ственные организа- ции	в том числе				
		сельскохо- зяйствен- ные орга- низации, не относя- щиеся к субъектам малого предпри- ниматель- ства	малые предприя- тия	из них		подсобные сельскохо- зяйствен- ные пред- приятия несельско- хозяйст- венных ор- ганизаций
				малые предпри- ятия (без микро- предприя- тий)	микро- предприя- тия	
Крупный рогатый скот - всего	118853	98679	19070	9530	9540	1104
Молочный и мясной крупный рогатый скот	118853	98679	19070	9530	9540	1104
в том числе:						
взрослое поголовье	53206	44750	8017	2787	5230	439
из него коровы	43563	36847	6391	2399	3992	325
молодняк (кроме телят до 1 года)	39908	32042	7513	5637	1876	353
телята (до 1 года)	25739	21887	3540	1106	2434	312
Молочный крупный рогатый скот	57930	52667	4797	4142	655	466
в том числе:						
взрослое поголовье	25634	23913	1559	1209	350	162
из него коровы	21490	19923	1472	1196	276	95
молодняк (кроме телят до 1 года)	22704	19752	2731	2473	258	221
из него нетели	3561	3234	293	271	22	34
телята (до 1 года)	9592	9002	507	460	47	83
Мясной крупный рогатый скот	60923	46012	14273	5388	8885	638
в том числе:						
взрослое поголовье	27572	20837	6458	1578	4880	277
из него коровы	22073	16924	4919	1203	3716	230
молодняк (кроме телят до 1 года)	17204	12290	4782	3164	1618	132
телята (до 1 года)	16147	12885	3033	646	2387	229
Свиньи	278353	262816	13919	9008	4911	1618
в том числе:						
взрослое поголовье	28945	27391	1282	549	733	272
в том числе основного стада	15906	15151	590	282	308	165
из него свиноматки основные	15090	14446	535	235	300	109
молодняк	249408	235425	12637	8459	4178	1346
из него:						
молодняк старше 4 месяцев на откорме	125867	120094	5119	3402	1717	654
поросята до 4 месяцев	120077	114686	4810	2349	2461	581

	Сельско- хозяй- ственные организа- ции	в том числе				подсобные сельскохо- зяйствен- ные пред- приятия несельско- хозяйст- венных ор- ганизаций
		сельскохо- зяйствен- ные орга- низации, не относя- щиеся к субъектам малого предпри- ниматель- ства	малые предприя- тия	из них		
				малые предпри- ятия (без микро- предприя- тий)	микро- предприя- тия	
Овцы и козы - всего	544324	280631	258516	35699	222817	5177
Овцы	543889	280631	258090	35699	222391	5168
в том числе:						
взрослое поголовье	310687	163711	143702	18601	125101	3274
из него овцематки и ярки старше 1 года	272269	139860	130619	15653	114966	1790
молодняк	233202	116920	114388	17098	97290	1894
из общего поголовья овец:						
овцы тонкорунных пород	235973	198454	37355	27193	10162	164
овцы полутонкорунных пород	79322	65613	13613	3300	10313	96
овцы полугрубошерстных пород	193240	7859	185306	-	185306	75
овцы грубошерстных пород (без каракульских и смушковых)	35354	8705	21816	5206	16610	4833
Козы	435	-	426	-	426	9
в том числе:						
взрослое поголовье	405	-	402	-	402	3
из него козomatки и козочки старше 1 года	372	-	369	-	369	3
молодняк	30	-	24	-	24	6
Птица - всего	16320679	15810686	452752	391531	61221	57241
Птица сельскохозяйственная - всего	16320395	15810402	452752	391531	61221	57241
в том числе:						
куры - всего	16065425	15732227	276053	231003	45050	57145
из них:						
куры-несушки	911047	727451	167457	167407	50	16139
петухи	50570	49770	-	-	-	800
молодняк кур (всех возрастов)	15103808	14955006	108596	63596	45000	40206
куры яичных пород	1365865	1097007	231003	231003	-	37855
из них:						
куры-несушки	750892	569326	167407	167407	-	14159
из них промышленного стада	716129	548722	167407	167407	-	-
петухи	35758	35758	-	-	-	-
молодняк кур (всех возрастов)	579215	491923	63596	63596	-	23696

	Сельско- хозяй- ственные организа- ции	в том числе				подсобные сельскохо- зяйствен- ные пред- приятия несельско- хозяйст- венных ор- ганизаций
		сельскохо- зяйствен- ные орга- низации, не относя- щиеся к субъектам малого предпри- ниматель- ства	малые предприя- тия	из них		
				малые предпри- ятия (без микро- предприя- тий)	микро- предприя- тия	
куры мясных и мясо-яичных пород	14699560	14635220	45050	-	45050	19290
из них:						
куры-несушки	160155	158125	50	-	50	1980
петухи	14812	14012	-	-	-	800
молодняк кур (всех возрастов)	14524593	14463083	45000	-	45000	16510
из них бройлеры	14506253	14461253	45000	-	45000	-
утки	12255	-	12255	-	12255	-
гуси	3139	-	3043	361	2682	96
индейки	239576	78175	161401	160167	1234	-
цесарки	-	-	-	-	-	-
Прочие виды птицы - всего	284	284	-	-	-	-
перепелки	237	237	-	-	-	-
фазаны	4	4	-	-	-	-
страусы	43	43	-	-	-	-
Лошади	2906	2172	714	282	432	20
в том числе:						
взрослое поголовье	2018	1609	389	190	199	20
из него кобылы	1019	777	242	131	111	-
молодняк	888	563	325	92	233	-
из общего поголовья лошадей - рабочие лошади	885	784	101	74	27	-
Олени пятнистые	3	3	-	-	-	-
в том числе:						
взрослое поголовье	3	3	-	-	-	-
Верблюды	31	31	-	-	-	-
в том числе:						
взрослое поголовье	14	14	-	-	-	-
из него верблюдицы	9	9	-	-	-	-
молодняк	17	17	-	-	-	-
Кролики домашние	48	-	-	-	-	48
Звери пушные (клеточного разведения):						
Норки	106113	106113	-	-	-	-
Пчелы медоносные (семьи), штук	4113	342	3688	1588	2100	83

**80. ПОГОЛОВЬЕ СЕЛЬСКОХОЗЯЙСТВЕННЫХ ЖИВОТНЫХ В КРЕСТЬЯНСКИХ (ФЕРМЕРСКИХ)
ХОЗЯЙСТВАХ И У ИНДИВИДУАЛЬНЫХ ПРЕДПРИНИМАТЕЛЕЙ**
(на 1 июля 2016г.; голов)

	Крестьянские (фермерские) хозяйства и индивидуаль- ные предпри- ниматели	В том числе			
		крестьянские (фермерские) хозяйства	из них		индиви- дуальные предпри- ниматели
			юридиче- ские лица	главы крестьянских (фермерских) хозяйств	
Крупный рогатый скот - всего	67563	65742	1061	64681	1821
Молочный и мясной крупный рогатый скот	67553	65732	1051	64681	1821
в том числе:					
взрослое поголовье	45108	44006	596	43410	1102
из него коровы	38876	38035	484	37551	841
молодняк (кроме телят до 1 года)	10484	10012	315	9697	472
телята (до 1 года)	11961	11714	140	11574	247
Молочный крупный рогатый скот	21525	20744	725	20019	781
в том числе:					
взрослое поголовье	13080	12552	426	12126	528
из него коровы	11011	10559	391	10168	452
молодняк (кроме телят до 1 года)	4980	4828	169	4659	152
из него нетели	1226	1202	46	1156	24
телята (до 1 года)	3465	3364	130	3234	101
Мясной крупный рогатый скот	46028	44988	326	44662	1040
в том числе:					
взрослое поголовье	32028	31454	170	31284	574
из него коровы	27865	27476	93	27383	389
молодняк (кроме телят до 1 года)	5504	5184	146	5038	320
телята (до 1 года)	8496	8350	10	8340	146
Волеы	10	10	10	-	-
Свиньи	8202	7666	123	7543	536
в том числе:					
взрослое поголовье	5070	4831	74	4757	239
в том числе основного стада	1328	1180	59	1121	148
из него свиноматки основные	626	560	2	558	66
молодняк	3132	2835	49	2786	297
из него:					
молодняк старше 4 месяцев на откорме	1629	1456	44	1412	173
поросята до 4 месяцев	972	913	-	913	59

	Крестьянские (фермерские) хозяйства и индивидуаль- ные предпри- ниматели	В том числе			
		крестьянские (фермерские) хозяйства	из них		индиви- дуальные предпри- ниматели
			юридиче- ские лица	главы крестьянских (фермерских) хозяйств	
Овцы и козы - всего	996935	983576	5929	977647	13359
Овцы	994017	980858	5860	974998	13159
в том числе:					
взрослое поголовье	839868	831026	5415	825611	8842
из него овцематки и ярки старше 1 года	796587	788782	4456	784326	7805
молодняк	154149	149832	445	149387	4317
из общего поголовья овец:					
овцы тонкорунных пород	443069	435095	2505	432590	7974
овцы полутонкорунных пород	344657	342027	2794	339233	2630
овцы полугрубошерстных пород	138392	136662	545	136117	1730
овцы грубошерстных пород (без каракульских и смушковых)	67249	66424	16	66408	825
овцы каракульских и смушковых пород	650	650	-	650	-
Козы	2918	2718	69	2649	200
в том числе:					
взрослое поголовье	2162	2044	32	2012	118
из него козوماتки и козочки старше 1 года	1275	1275	2	1273	-
молодняк	756	674	37	637	82
Птица - всего	411915	277894	3092	274802	134021
Птица сельскохозяйственная - всего	404012	277141	3092	274049	126871
в том числе:					
куры - всего	372318	251555	1485	250070	120763
из них:					
куры-несушки	159843	155807	660	155147	4036
петухи	1915	1516	80	1436	399
молодняк кур (всех возрастов)	210560	94232	745	93487	116328
куры яичных пород	138204	135578	65	135513	2626
из них:					
куры-несушки	132002	131052	-	131052	950
петухи	372	296	-	296	76
молодняк кур (всех возрастов)	5830	4230	65	4165	1600

	Крестьянские (фермерские) хозяйства и индивидуаль- ные предпри- ниматели	В том числе			
		крестьянские (фермерские) хозяйства	из них		индиви- дуальные предпри- ниматели
			юридиче- ские лица	главы крестьянских (фермерских) хозяйств	
куры мясных и мясо-яичных пород	234114	115977	1420	114557	118137
из них:					
куры-несушки	27841	24755	660	24095	3086
петухи	1543	1220	80	1140	323
молодняк кур (всех возрастов)	204730	90002	680	89322	114728
из них бройлеры	201980	88852	680	88172	113128
утки	7820	7115	40	7075	705
гуси	10768	9800	67	9733	968
индейки	13006	8671	1500	7171	4335
цесарки	100	-	-	-	100
Прочие виды птицы - всего	7903	753	-	753	7150
перепелки	7900	750	-	750	7150
страусы	3	3	-	3	-
Лошади	817	793	51	742	24
в том числе:					
взрослое поголовье	680	657	51	606	23
из него кобылы	235	220	-	220	15
молодняк	137	136	-	136	1
из общего поголовья лошадей - рабочие лошади	64	64	-	64	-
Ослы	1	1	-	1	-
Кролики домашние	1710	1710	-	1710	-
Звери пушные (клеточного разведения):					
Нутрии	310	310	-	310	-
Пчелы медоносные (семьи), штук	1018	398	-	398	620

81. ПОГОЛОВЬЕ СЕЛЬСКОХОЗЯЙСТВЕННЫХ

(на 1 июля 2016 г.;

	Хозяйства населения	личные подсобные и другие индивидуальные хозяйства граждан	из них
			личные подсобные
Крупный рогатый скот - всего	163293	163250	155571
Молочный и мясной крупный рогатый скот	163281	163238	155559
в том числе:			
взрослое поголовье	100759	100731	95908
из него коровы	83427	83409	79145
молодняк (кроме телят до 1 года)	28966	28962	27693
телята (до 1 года)	33556	33545	31958
Молочный крупный рогатый скот	145074	145036	140039
в том числе:			
взрослое поголовье	93306	93281	90268
из него коровы	80273	80255	77626
молодняк (кроме телят до 1 года)	23882	23878	22962
из него нетели	5330	5330	5090
телята (до 1 года)	27886	27877	26809
Мясной крупный рогатый скот	18207	18202	15520
в том числе:			
взрослое поголовье	7453	7450	5640
из него коровы	3154	3154	2116
молодняк (кроме телят до 1 года)	5084	5084	4731
телята (до 1 года)	5670	5668	5149
Волеы	12	12	12
из общего поголовья крупного рогатого скота:			
буйволы	9	9	9
яки	7	7	7
Свиные	160426	160377	156003
в том числе:			
взрослое поголовье	58474	58456	56237
из него свиноматки основные	15279	15275	14848
молодняк	101952	101921	99766
из него:			
молодняк старше 4 месяцев на откорме	67965	67947	66433
поросята до 4 месяцев	33985	33974	33333
Овцы и козы - всего	674547	674248	582978
Овцы	637115	636906	548008
в том числе:			
взрослое поголовье	440216	440007	374482
из него овцематки и ярки старше 1 года	393379	393280	329887
молодняк	196899	196899	173526

ЖИВОТНЫХ В ХОЗЯЙСТВАХ НАСЕЛЕНИЯ
(голов)

В ТОМ ЧИСЛЕ				
хозяйства граждан, имеющих земельные участки для индивидуаль- ного жилищного строительства ¹⁾	некоммерческие объединения граждан			
	всего	из них		
		садоводческие	огороднические	дачные
7679	43	36	4	3
7679	43	36	4	3
4823	28	22	3	3
4264	18	15	-	3
1269	4	4	-	-
1587	11	10	1	-
4997	38	31	4	3
3013	25	19	3	3
2629	18	15	-	3
916	4	4	-	-
240	-	-	-	-
1068	9	8	1	-
2682	5	5	-	-
1810	3	3	-	-
1038	-	-	-	-
353	-	-	-	-
519	2	2	-	-
-	-	-	-	-
-	-	-	-	-
-	-	-	-	-
4374	49	45	1	3
2219	18	17	1	-
427	4	4	-	-
2155	31	28	-	3
1514	18	18	-	-
641	11	8	-	3
91270	299	198	100	1
88898	209	139	70	-
65525	209	139	70	-
63393	99	99	-	-
23373	-	-	-	-

	Хозяйства населения	личные подсобные и другие индивидуальные хозяйства граждан	из них
			личные подсобные
Козы	37432	37342	34970
в том числе:			
взрослое поголовье	26296	26232	24426
из него козوماتки и козочки старше 1 года	24999	24976	23236
молодняк	11136	11110	10544
Птица - всего	5870998	5861893	5368420
Птица сельскохозяйственная - всего	5856355	5847290	5354802
в том числе:			
куры - всего	3740368	3733139	3360884
из них:			
куры-несушки	2444989	2440442	2179611
петухи	212799	212383	193338
молодняк кур (всех возрастов)	1082580	1080314	987935
куры яичных пород	2174075	2171040	1962996
из них:			
куры-несушки	1573432	1570992	1407666
петухи	126682	126517	116003
молодняк кур (всех возрастов)	473961	473531	439327
куры мясных и мясо-яичных пород	1566293	1562099	1397888
из них:			
куры-несушки	871557	869450	771945
петухи	86117	85866	77335
молодняк кур (всех возрастов)	608619	606783	548608
из них бройлеры	201386	200144	169334
утки	1482017	1480985	1397950
гуси	395591	395021	376331
индейки	232105	231891	214362
цесарки	6274	6254	5275
Прочие виды птицы - всего	14643	14603	13618
перепелки	14195	14155	13180
фазаны	420	420	410
страусы	28	28	28

В ТОМ ЧИСЛЕ				
хозяйства граждан, имеющих земельные участки для индивидуаль- ного жилищного строительства ¹⁾	всего	некоммерческие объединения граждан		
		садоводческие	огороднические	дачные
2372	90	59	30	1
1806	64	47	16	1
1740	23	14	8	1
566	26	12	14	-
493473	9105	8240	486	379
492488	9065	8200	486	379
372255	7229	6574	392	263
260831	4547	4043	245	259
19045	416	400	12	4
92379	2266	2131	135	-
208044	3035	2724	60	251
163326	2440	2193	-	247
10514	165	161	-	4
34204	430	370	60	-
164211	4194	3850	332	12
97505	2107	1850	245	12
8531	251	239	12	-
58175	1836	1761	75	-
30810	1242	1212	30	-
83035	1032	854	81	97
18690	570	541	10	19
17529	214	211	3	-
979	20	20	-	-
985	40	40	-	-
975	40	40	-	-
10	-	-	-	-
-	-	-	-	-

ПОГОЛОВЬЕ
СЕЛЬСКОХОЗЯЙСТВЕННЫХ ЖИВОТНЫХ

	Хозяйства населения	личные подсобные и другие индивидуальные хозяйства граждан	из них
			личные подсобные
Лошади	3682	3682	3512
в том числе:			
взрослое поголовье	3097	3097	2981
из него кобылы	1885	1885	1846
молодняк	585	585	531
из общего поголовья лошадей - рабочие лошади	683	683	655
Ослы	94	94	93
Мулы и лошаки	17	7	7
Кролики домашние	196906	195769	171990
Звери пушные (клеточного разведения):			
Норки	35	35	35
Нутрии	50712	50601	45255
Хори	10	10	10
Пчелы медоносные (семьи), штук	34901	34793	27830

¹⁾ Хозяйства граждан, имеющие земельные участки площадью 4 и более соток и занимающиеся сельскохозяйственным производством.

В том числе				
хозяйства граждан, имеющих земельные участки для индивидуаль- ного жилищного строительства ¹⁾	всего	некоммерческие объединения граждан		
		садоводческие	огороднические	дачные
170	-	-	-	-
116	-	-	-	-
39	-	-	-	-
54	-	-	-	-
28	-	-	-	-
1	-	-	-	-
-	10	10	-	-
23779	1137	1112	15	10
-	-	-	-	-
5346	111	111	-	-
-	-	-	-	-
6963	108	86	22	-

**82. ПОГОЛОВЬЕ СЕЛЬСКОХОЗЯЙСТВЕННЫХ ЖИВОТНЫХ В ЛИЧНЫХ ПОДСОБНЫХ
И ДРУГИХ ИНДИВИДУАЛЬНЫХ ХОЗЯЙСТВАХ ГРАЖДАН В СЕЛЬСКИХ ПОСЕЛЕНИЯХ**
(на 1 июля 2016 г.; голов)

	Личные подсобные и другие инди- видуальные хозяйства граждан	из них хозяйства		Поголовье сельскохозяйственных животных в хозяйствах граждан сельских поселений, в процентах от общего поголовья соответствующего вида в хозяйствах граждан
		личные подсобные	граждан, имеющих земельные участки для индивидуального жилищного строительства ¹⁾	
Крупный рогатый скот - всего	160788	154425	6363	98.5
Молочный и мясной крупный рогатый скот	160776	154413	6363	98.5
в том числе:				
взрослое поголовье	99020	95144	3876	98.3
из него коровы	82041	78524	35170	98.4
молодняк (кроме телят до 1 года)	28418	27420	998	98.1
телята (до 1 года)	33338	31849	1489	99.4
Молочный крупный рогатый скот	143193	139316	3877	98.7
в том числе:				
взрослое поголовье	91764	89616	2148	98.4
из него коровы	78993	77061	1932	98.4
молодняк (кроме телят до 1 года)	23624	22891	733	98.9
из него нетели	5262	4822	172	98.7
телята (до 1 года)	27805	26809	996	99.7
Мясной крупный рогатый скот	17583	15097	2486	96.6
в том числе:				
взрослое поголовье	7256	5528	1728	97.4
из него коровы	3048	1463	1585	96.6
молодняк (кроме телят до 1 года)	4794	4529	265	94.3
телята (до 1 года)	5533	5040	493	97.6
Волеы	12	12	-	100.0
из общего поголовья крупного рогатого скота:				
буйволы	9	9	-	100.0
яки	7	7	-	100.0
Свиньи	153909	152944	965	96.0
в том числе:				
взрослое поголовье	56111	55820	291	96.0
из него свиноматки основные	14910	14483	62	97.6

	Личные подсобные и другие индивидуальные хозяйства граждан	из них хозяйства		Поголовье сельскохозяйственных животных в хозяйствах граждан сельских поселений, в процентах от общего поголовья соответствующего вида в хозяйствах граждан
		личные подсобные	граждан, имеющих земельные участки для индивидуального жилищного строительства ¹⁾	
молодняк	97798	97124	674	96.0
из него:				
молодняк старше 4 месяцев на откорме	64999	64582	417	95.7
поросята до 4 месяцев	32799	32542	257	96.5
Овцы и козы - всего	661038	573779	87259	98.0
Овцы	626966	540030	86936	98.4
в том числе:				
взрослое поголовье	434040	369737	64303	98.6
из него овцематки и ярки старше 1 года	388124	325581	62543	98.7
молодняк	192926	170293	22633	98.0
Козы	34072	33749	323	91.2
в том числе:				
взрослое поголовье	23625	23432	193	90.1
из него козوماتки и козочки старше 1 года	22593	23421	172	90.5
молодняк	10447	10317	130	94.0
Птица - всего	5293371	5234403	58968	90.3
Птица сельскохозяйственная - всего	5279872	5220959	58913	90.3
в том числе:				
куры - всего	3296948	3262228	34720	88.3
из них:				
куры-несушки	2135164	2111435	23729	87.5
петухи	190708	188753	1955	89.8
молодняк кур (всех возрастов)	971076	962040	9036	89.9
утки	1385161	1372513	12648	93.5
гуси	373856	369180	4676	94.6
индейки	218860	211991	6869	94.4
цесарки	5047	5047	-	80.7

	Личные подсобные и другие индивидуальные хозяйства граждан	из них хозяйства		Поголовье сельскохозяйственных животных в хозяйствах граждан сельских поселений, в процентах от общего поголовья соответствующего вида в хозяйствах граждан
		личные подсобные	граждан, имеющих земельные участки для индивидуального жилищного строительства ¹⁾	
Прочие виды птицы - всего	13499	13444	55	92.4
перепелки	13225	13170	55	93.4
фазаны	246	246	-	58.6
страусы	28	28	-	100.0
Лошади	3586	3499	87	97.4
в том числе:				
взрослое поголовье	3008	2969	39	97.1
из него кобылы	1849	1840	9	98.1
молодняк	578	530	48	98.8
из общего поголовья лошадей - рабочие лошади	665	653	12	97.4
Ослы	93	92	1	98.9
Мулы и лошаки	7	7	-	100.0
Кролики домашние	167925	166368	1557	85.8
Звери пушные (клеточного разведения):				
Норки	35	35	-	100.0
Нутрии	44160	44160	-	87.3
Хори	10	10	-	100.0
Пчелы медоносные (семьи), шт.	27189	27020	169	78.1

¹⁾ Хозяйства граждан, имеющие земельные участки площадью 4 и более соток и занимающиеся сельскохозяйственным производством.

**83. ПОГОЛОВЬЕ СЕЛЬСКОХОЗЯЙСТВЕННЫХ ЖИВОТНЫХ В ЛИЧНЫХ ПОДСОБНЫХ
И ДРУГИХ ИНДИВИДУАЛЬНЫХ ХОЗЯЙСТВАХ ГРАЖДАН В ГОРОДСКИХ ОКРУГАХ
И ГОРОДСКИХ ПОСЕЛЕНИЯХ**
(на 1 июля 2016 г.; голов)

	Личные подсобные и другие инди- видуальные хозяйства граждан	из них хозяйства		Поголовье сельскохо- зяйственных животных в хозяйствах граждан в городских округах и городских поселениях, в процентах от общего поголовья соответ- ствующего вида в хозяйствах граждан
		личные подсобные	граждан, имеющих земельные участки для индивидуального жилищного строительства ¹⁾	
Крупный рогатый скот - всего	2462	1146	1316	1.5
Молочный и мясной крупный рогатый скот	2462	1146	1316	1.5
в том числе:				
взрослое поголовье	1711	764	947	1.7
из него коровы	1368	621	747	1.6
молодняк (кроме телят до 1 года)	544	273	271	1.9
телята (до 1 года)	207	109	98	0.6
Молочный крупный рогатый скот	1843	723	1120	1.3
в том числе:				
взрослое поголовье	1517	652	865	1.6
из него коровы	1262	565	697	1.6
молодняк (кроме телят до 1 года)	254	71	183	1.1
из него нетели	68	-	68	1.3
телята (до 1 года)	72	-	72	0.3
Мясной крупный рогатый скот	619	423	196	3.4
в том числе:				
взрослое поголовье	194	112	82	2.6
из него коровы	106	56	50	3.4
молодняк (кроме телят до 1 года)	290	202	88	5.7
телята (до 1 года)	135	109	26	2.4
Свины	6468	3059	3409	4.0
в том числе:				
взрослое поголовье	2345	417	1928	4.0
из него свиноматки основные	365	-	365	2.4
молодняк	4123	2642	1481	4.0
из него:				
молодняк старше 4 месяцев на откорме	2948	1851	1097	4.3
поросята до 4 месяцев	1175	791	384	3.5

	Личные подсобные и другие индивидуальные хозяйства граждан	из них хозяйства		Поголовье сельскохозяйственных животных в хозяйствах граждан в городских округах и городских поселениях, в процентах от общего поголовья соответствующего вида в хозяйствах граждан
		личные подсобные	граждан, имеющих земельные участки для индивидуального жилищного строительства ¹⁾	
Овцы и козы - всего	13210	9199	4011	2.0
Овцы	9940	7978	1962	1.6
в том числе:				
взрослое поголовье	5967	4745	1222	1.4
из него овцематки и ярки старше 1 года	5156	4306	850	1.3
молодняк	3973	3233	740	2.0
Козы	3270	1221	2049	8.8
в том числе:				
взрослое поголовье	2607	994	1613	9.9
из него козоматки и козочки старше 1 года	2383	815	1568	9.5
молодняк	663	227	436	6.0
Птица - всего	568522	134017	434505	9.7
Птица сельскохозяйственная - всего	567418	133843	433575	9.7
в том числе:				
куры - всего	436191	98656	337535	11.7
из них:				
куры-несушки	305278	68176	237102	12.5
петухи	21675	4585	17090	10.2
молодняк кур (всех возрастов)	109238	25895	83343	10.1
утки	95824	25437	70387	6.5
гуси	21165	7151	14014	5.4
индейки	13031	2371	10660	5.6
цесарки	1207	228	979	19.3

	Личные подсобные и другие индивидуальные хозяйства граждан	из них хозяйства		Поголовье сельскохозяйственных животных в хозяйствах граждан в городских округах и городских поселениях, в процентах от общего поголовья соответствующего вида в хозяйствах граждан
		личные подсобные	граждан, имеющих земельные участки для индивидуального жилищного строительства ¹⁾	
Прочие виды птицы - всего	1104	174	930	7.6
перепелки	930	10	920	6.6
фазаны	174	164	10	41.4
Лошади	96	13	83	2.6
в том числе:				
взрослое поголовье	89	12	77	2.9
из него кобылы	36	6	30	1.9
молодняк	7	1	6	1.2
из общего поголовья лошадей - рабочие лошади	18	2	16	2.6
Ослы	1	1	-	1.1
Кролики домашние	27844	5622	22222	14.2
Звери пушные (клеточного разведения):				
Нутрии	6441	1095	5346	12.7
Пчелы медоносные (семьи), шт.	7604	810	6794	21.9

¹⁾ Хозяйства граждан, имеющие земельные участки площадью 4 и более соток и занимающиеся сельскохозяйственным производством.

84. СТРУКТУРА ПОГОЛОВЬЯ СЕЛЬСКОХОЗЯЙСТВЕННЫХ
(в процентах от поголовья сельскохозяйственных)

	Сельско- хозяйственные организации	в том числе		
		сельскохозяй- ственные орга- низации, не относящиеся к субъектам малого предпри- нимательства	малые предприятия	малые предприятия (без микро- предприятий)
Крупный рогатый скот - всего	34.0	28.2	5.5	2.7
Молочный и мясной крупный рогатый скот	34.0	28.2	5.5	2.7
в том числе:				
взрослое поголовье	26.7	22.5	4.0	1.4
из него коровы	26.3	22.2	3.9	1.4
молодняк (кроме телят до 1 года)	50.3	40.4	9.5	7.1
телята (до 1 года)	36.1	30.7	5.0	1.6
Молочный крупный рогатый скот	27.1	24.6	2.2	1.9
в том числе:				
взрослое поголовье	20.4	19.0	1.2	1.0
из него коровы	20.1	18.6	1.4	1.1
молодняк (кроме телят до 1 года)	45.1	39.2	5.4	4.9
из него нетели	35.7	32.4	2.9	2.7
телята (до 1 года)	25.4	23.8	1.3	1.2
Мясной крупный рогатый скот	44.9	33.9	10.5	4.0
в том числе:				
взрослое поголовье	37.7	28.5	8.8	2.2
из него коровы	37.6	28.8	8.4	2.0
молодняк (кроме телят до 1 года)	59.3	42.4	16.5	10.9
телята (до 1 года)	48.2	38.5	9.1	1.9
Свины	62.3	58.8	3.1	2.0
в том числе:				
взрослое поголовье	31.3	29.6	1.4	0.6
из него свиноматки основные	48.7	46.6	1.7	0.8
молодняк	70.4	66.4	3.6	2.4
из него:				
молодняк старше 4 месяцев на откорме	64.4	61.4	2.6	1.7
поросята до 4 месяцев	77.5	74.0	3.1	1.5
Овцы и козы - всего	24.6	12.7	11.7	1.6
Овцы	25.0	12.9	11.9	1.6
в том числе:				
взрослое поголовье	19.5	10.3	9.0	1.2
из него овцематки и ярки старше 1 года	18.6	9.6	8.9	1.1
молодняк	39.9	20.0	19.6	2.9

ЖИВОТНЫХ ПО КАТЕГОРИЯМ ХОЗЯЙСТВ
животных в хозяйствах всех категорий)

из них микро- предприятия	подсобные сельскохо- зяйственные предприятия несельскохо- зяйственных организаций	Крестьянские (фермерские) хозяйства и индивидуаль- ные предпри- ниматели	в том числе		Хозяйства населения	в том числе личные под- собные и дру- гие индивиду- альные хозяй- ства граждан
			крестьянские (фермерские) хозяйства	индивидуаль- ные предпри- ниматели		
2.7	0.3	19.3	18.8	0.5	46.7	46.7
2.7	0.3	19.3	18.8	0.5	46.7	46.7
2.6	0.2	22.7	22.1	0.6	50.6	50.6
2.4	0.2	23.4	22.9	0.5	50.3	50.3
2.4	0.4	13.2	12.6	0.6	36.5	36.5
3.4	0.4	16.8	16.4	0.3	47.1	47.1
0.3	0.2	10.1	9.7	0.4	64.6	64.6
0.3	0.1	10.4	10.0	0.4	70.7	70.7
0.3	0.1	10.3	9.9	0.4	71.2	71.2
0.5	0.4	9.9	9.6	0.3	46.3	46.3
0.2	0.3	12.3	12.1	0.2	52.7	52.7
0.1	0.2	9.2	8.9	0.3	68.1	68.1
6.5	0.5	33.9	33.2	0.8	14.5	14.5
6.7	0.4	43.8	43.0	0.8	11.1	11.1
6.3	0.4	47.5	46.8	0.7	5.9	5.9
5.6	0.5	19.0	17.9	1.1	18.3	18.3
7.1	0.7	25.4	24.9	0.4	18.7	18.7
1.1	0.4	1.8	1.7	0.1	35.9	35.9
0.8	0.3	5.5	5.2	0.3	63.2	63.2
1.0	0.4	2.0	1.8	0.2	49.3	49.3
1.2	0.4	0.9	0.8	0.1	28.8	28.8
0.9	0.3	0.8	0.7	0.1	34.8	34.8
1.6	0.4	0.6	0.6	0.0	21.9	21.9
10.1	0.2	45.0	44.4	0.6	30.4	30.4
10.2	0.2	45.7	45.1	0.6	29.3	29.3
7.9	0.2	52.8	52.2	0.6	27.7	27.7
7.9	0.1	54.5	53.9	0.5	26.9	26.9
16.7	0.3	26.4	25.6	0.7	33.7	33.7

ПОГОЛОВЬЕ
СЕЛЬСКОХОЗЯЙСТВЕННЫХ ЖИВОТНЫХ

	Сельско- хозяйственные организации	в том числе		
		сельскохозяй- ственные орга- низации, не относящиеся к субъектам малого предпри- нимательства	малые предприятия	малые предприятия (без микро- предприятий)
Козы	1.1	-	1.0	-
в том числе:				
взрослое поголовье	1.4	-	1.4	-
из него козوماتки и козочки старше 1 года	1.4	-	1.4	-
молодняк	0.3	-	0.2	-
Птица - всего	72.2	69.9	2.0	1.7
Птица сельскохозяйственная - всего	72.3	70.0	2.0	1.7
в том числе:				
куры - всего	79.6	78.0	1.4	1.1
из них:				
куры-несушки	25.9	20.7	4.8	4.8
петухи	19.1	18.8	-	-
молодняк кур (всех возрастов)	92.1	91.2	0.7	0.4
куры яичных пород	37.1	29.8	6.3	6.3
из них:				
куры-несушки	30.6	23.2	6.8	6.8
петухи	22.0	22.0	-	-
молодняк кур (всех возрастов)	54.7	46.5	6.0	6.0
куры мясных и мясо-яичных пород	89.1	88.7	0.3	-
из них:				
куры-несушки	15.1	14.9	0.0	-
петухи	14.5	13.7	-	-
молодняк кур (всех возрастов)	94.7	94.3	0.3	-
из них бройлеры	97.3	97.0	0.3	-
утки	0.8	-	0.8	-
гуси	0.8	-	0.7	0.1
индейки	49.4	16.1	33.3	33.0
цесарки	-	-	-	-
Прочие виды птицы - всего	1.2	1.2	-	-
перепелки	1.1	1.1	-	-
фазаны	0.9	0.9	-	-
страусы	58.1	58.1	-	-

из них микро- предприятия	подсобные сельскохо- зяйственные предприятия несельскохо- зяйственных организаций	Крестьянские (фермерские) хозяйства и индивидуаль- ные предпри- ниматели	в том числе		Хозяйства населения	в том числе личные под- собные и дру- гие индивиду- альные хозяй- ства граждан
			крестьянские (фермерские) хозяйства	индивидуаль- ные предпри- ниматели		
1.0	0.0	7.2	6.7	0.5	91.8	91.6
1.4	0.0	7.5	7.1	0.4	91.1	90.9
1.4	0.0	4.8	4.8	-	93.8	93.7
0.2	0.1	6.3	5.7	0.7	93.4	93.2
0.3	0.3	1.8	1.2	0.6	26.0	25.9
0.3	0.3	1.8	1.2	0.6	25.9	25.9
0.2	0.3	1.8	1.2	0.6	18.5	18.5
0.0	0.5	4.5	4.4	0.1	69.5	69.4
-	0.3	0.7	0.6	0.2	80.2	80.1
0.3	0.2	1.3	0.6	0.7	6.6	6.6
-	1.0	3.8	3.7	0.1	59.1	59.0
-	0.6	5.4	5.3	0.0	64.1	64.0
-	-	0.2	0.2	0.0	77.8	77.7
-	2.2	0.6	0.4	0.2	44.8	44.7
0.3	0.1	1.4	0.7	0.7	9.5	9.5
0.0	0.2	2.6	2.3	0.3	82.3	82.1
-	0.8	1.5	1.2	0.3	84.0	83.8
0.3	0.1	1.3	0.6	0.7	4.0	4.0
0.3	-	1.4	0.6	0.8	1.4	1.3
0.8	-	0.5	0.5	0.0	98.7	98.6
0.7	0.0	2.6	2.4	0.2	96.6	96.5
0.3	-	2.7	1.8	0.9	47.9	47.8
-	-	1.6	-	1.6	98.4	98.1
-	-	34.6	3.3	31.3	64.1	64.0
-	-	35.4	3.4	32.0	63.6	63.4
-	-	-	-	-	99.1	99.1
-	-	4.1	4.1	-	37.8	37.8

ПОГОЛОВЬЕ
СЕЛЬСКОХОЗЯЙСТВЕННЫХ ЖИВОТНЫХ

	Сельско- хозяйственные организации	В том числе		
		сельскохозяй- ственные орга- низации, не относящиеся к субъектам малого предпри- нимательства	малые предприятия	малые предприятия (без микро- предприятий)
Лошади	39.2	29.3	9.6	3.8
в том числе:				
взрослое поголовье	34.8	27.8	6.7	3.3
из него кобылы	32.5	24.8	7.7	4.2
молодняк	55.2	35.0	20.2	5.7
из общего поголовья лошадей - рабочие лошади	54.2	48.0	6.2	4.5
Ослы	-	-	-	-
Мулы и лошаки	-	-	-	-
Олени пятнистые	100.0	100.0	-	-
в том числе:				
взрослое поголовье	100.0	100.0	-	-
Верблюды	100.0	100.0	-	-
в том числе:				
взрослое поголовье	100.0	100.0	-	-
из него верблюдицы	100.0	100.0	-	-
молодняк (всех возрастов)	100.0	100.0	-	-
Кролики домашние	0.0	-	-	-
Звери пушные (клеточного разведения):				
Норки	100.0	100.0	-	-
Нутрии	-	-	-	-
Хори	-	-	-	-
Пчелы медоносные (семьи), штук	10.3	0.9	9.2	4.0

Продолжение табл. 84

из них микро- предприятия	подсобные сельскохозяйственные предприятия несельскохозяйственных организаций	Крестьянские (фермерские) хозяйства и индивидуаль- ные предпри- ниматели	в том числе		Хозяйства населения	в том числе личные под- собные и дру- гие индивиду- альные хозяй- ства граждан
			крестьянские (фермерские) хозяйства	индивидуаль- ные предпри- ниматели		
5.8	0.3	11.0	10.7	0.3	49.7	49.7
3.4	0.3	11.7	11.3	0.4	53.4	53.4
3.5	-	7.5	7.0	0.5	60.1	60.1
14.5	-	8.5	8.4	0.1	36.3	36.3
1.7	-	3.9	3.9	-	41.9	41.9
-	-	1.1	1.1	-	98.9	98.9
-	-	-	-	-	100.0	41.2
-	-	-	-	-	-	-
-	-	-	-	-	-	-
-	-	-	-	-	-	-
-	-	-	-	-	-	-
-	-	-	-	-	-	-
-	0.0	0.9	0.9	-	99.1	98.5
-	-	-	-	-	0.0	0.0
-	-	0.6	0.6	-	99.4	99.2
-	-	-	-	-	100.0	100.0
5.2	0.2	2.5	1.0	1.5	87.2	86.9

**85. СТРУКТУРА ПОГОЛОВЬЯ СЕЛЬСКОХОЗЯЙСТВЕННЫХ ЖИВОТНЫХ
ПО ТИПАМ СЕЛЬСКОХОЗЯЙСТВЕННЫХ ОРГАНИЗАЦИЙ**
(на 1 июля 2016 г.; в процентах от поголовья сельскохозяйственных животных
в сельскохозяйственных организациях)

	Сельскохозяйственные организации, не относящиеся к субъектам малого предпринимательства	Малые предприятия	из них		Подсобные сельскохозяйственные предприятия несельскохозяйственных организаций
			малые предприятия (без микропредприятий)	микропредприятия	
Крупный рогатый скот - всего	83.0	16.0	8.0	8.0	0.9
Молочный и мясной крупный рогатый скот	83.0	16.0	8.0	8.0	0.9
в том числе:					
взрослое поголовье	84.1	15.1	5.2	9.8	0.8
из него коровы	84.6	14.7	5.5	9.2	0.7
молодняк (кроме телят до 1 года)	80.3	18.8	14.1	4.7	0.9
телята (до 1 года)	85.0	13.8	4.3	9.5	1.2
Молочный крупный рогатый скот	90.9	8.3	7.2	1.1	0.8
в том числе:					
взрослое поголовье	93.3	6.1	4.7	1.4	0.6
из него коровы	92.7	6.8	5.6	1.3	0.4
молодняк (кроме телят до 1 года)	87.0	12.0	10.9	1.1	1.0
из него нетели	90.8	8.2	7.6	0.6	1.0
телята (до 1 года)	93.8	5.3	4.8	0.5	0.9
Мясной крупный рогатый скот	75.5	23.4	8.8	14.6	1.0
в том числе:					
взрослое поголовье	75.6	23.4	5.7	17.7	1.0
из него коровы	76.7	22.3	5.5	16.8	1.0
молодняк (кроме телят до 1 года)	71.4	27.8	18.4	9.4	0.8
телята (до 1 года)	79.8	18.8	4.0	14.8	1.4
Свиньи	94.4	5.0	3.2	1.8	0.6
в том числе:					
взрослое поголовье	94.6	4.4	1.9	2.5	0.9

	Сельскохозяйственные организации, не относящиеся к субъектам малого предпринимательства	Малые предприятия	из них		Подсобные сельскохозяйственные предприятия несельскохозяйственных организаций
			малые предприятия (без микропредприятий)	микропредприятия	
в том числе основного стада	95.3	3.7	1.8	1.9	1.0
из него свиноматки основные	95.7	3.5	1.6	2.0	0.7
молодняк	94.4	5.1	3.4	1.7	0.5
из него:					
молодняк старше 4 месяцев на откорме	95.4	4.1	2.7	1.4	0.5
поросята до 4 месяцев	95.5	4.0	2.0	2.0	0.5
Овцы и козы - всего	51.6	47.5	6.6	40.9	1.0
Овцы	51.6	47.5	6.6	40.9	1.0
в том числе:					
взрослое поголовье	52.7	46.3	6.0	40.3	1.1
из него овцематки и ярки старше 1 года	51.4	48.0	5.7	42.2	0.7
из общего поголовья овец:					
овцы тонкорунных пород	84.1	15.8	11.5	4.3	0.1
овцы полутонкорунных пород	82.7	17.2	4.2	13.0	0.1
овцы полугрубошерстных пород	4.1	95.9	-	95.9	0.0
овцы грубошерстных пород (без каракульских и смушковых)	24.6	61.7	14.7	47.0	13.7
Козы	-	97.9	-	97.9	2.1
в том числе:					
взрослое поголовье	-	99.3	-	99.3	0.7
из него козوماتки и козочки старше 1 года	-	99.2	-	99.2	0.8
молодняк	-	80.0	-	80.0	20.0
Птица - всего	96.9	2.8	2.4	0.4	0.4

	Сельскохозяйственные организации, не относящиеся к субъектам малого предпринимательства	Малые предприятия	из них		Подсобные сельскохозяйственные предприятия несельскохозяйственных организаций
			малые предприятия (без микропредприятий)	микропредприятия	
Птица сельскохозяйственная - всего	96.9	2.8	2.4	0.4	0.4
в том числе:					
куры - всего	97.9	1.7	1.4	0.3	0.4
из них:					
куры-несушки	79.8	18.4	18.4	0.0	1.8
петухи	98.4	-	-	-	1.6
молодняк кур (всех возрастов)	99.0	0.7	0.4	0.3	0.3
куры яичных пород	80.3	16.9	16.9	-	2.8
из них:					
куры-несушки	75.8	22.3	22.3	-	1.9
из них промышленного стада	76.6	23.4	23.4	-	-
петухи	100.0	-	-	-	-
молодняк кур (всех возрастов)	84.9	11.0	11.0	-	4.1
куры мясных и мясо-яичных пород	99.6	0.3	-	0.3	0.1
из них:					
куры-несушки	98.7	0.0	-	0.0	1.2
петухи	94.6	-	-	-	5.4
молодняк кур (всех возрастов)	99.6	0.3	-	0.3	0.1
из них бройлеры	99.7	0.3	-	0.3	-
утки	-	100.0	-	100.0	-
гуси	-	96.9	11.5	85.4	3.1
индейки	32.6	67.4	66.9	0.5	-
Лошади	74.7	24.6	9.7	14.9	0.7
в том числе:					
взрослое поголовье	79.7	19.3	9.4	9.9	1.0
из него кобылы	76.3	23.7	12.9	10.9	-
молодняк	63.4	36.6	10.4	26.2	-
из общего поголовья лошадей - рабочие лошади	88.6	11.4	8.4	3.1	-

	Сельскохозяйственные организации, не относящиеся к субъектам малого предпринимательства	Малые предприятия	из них		Подсобные сельскохозяйственные предприятия несельскохозяйственных организаций
			малые предприятия (без микропредприятий)	микропредприятия	
Олени пятнистые	100.0	-	-	-	-
в том числе:					
взрослое поголовье	100.0	-	-	-	-
Верблюды	100.0	-	-	-	-
в том числе:					
взрослое поголовье	100.0	-	-	-	-
из него верблюдицы	100.0	-	-	-	-
молодняк	100.0	-	-	-	-
Кролики домашние	-	-	-	-	100.0
Звери пушные (клеточного разведения):					
Норки	100.0	-	-	-	-
Пчелы медоносные (семьи), штук	8.3	89.7	38.6	51.1	2.0

86. СТРУКТУРА ПОГОЛОВЬЯ СЕЛЬСКОХОЗЯЙСТВЕННЫХ
(на 1 июля 2016 г.; в процентах от общего поголовья соответствующего

	Хозяйства всех категорий	сельскохозяйственные организации	
		сельскохозяйственные организации	сельскохозяйственные организации, не относящиеся к субъектам малого предпринимательства
Крупный рогатый скот - всего	100	100	100
Молочный и мясной крупный рогатый скот	100	100	100
в том числе:			
взрослое поголовье	56.9	44.8	45.3
из него коровы	47.4	36.7	37.3
молодняк (кроме телят до 1 года)	22.7	33.6	32.5
телята (до 1 года)	20.4	21.7	22.2
Молочный крупный рогатый скот	64.2	48.7	53.4
в том числе:			
взрослое поголовье	37.8	21.6	24.2
из него коровы	32.2	18.1	20.2
молодняк (кроме телят до 1 года)	14.7	19.1	20.0
из него нетели	2.3	3.0	3.3
телята (до 1 года)	11.7	8.1	9.1
Мясной крупный рогатый скот	35.8	51.3	46.6
в том числе:			
взрослое поголовье	19.2	23.2	21.1
из него коровы	15.2	18.6	17.2
молодняк (кроме телят до 1 года)	7.9	14.5	12.5
телята (до 1 года)	8.7	13.6	13.1
Волы	0.0	-	-
из общего поголовья крупного рогатого скота:			
буйволы	0.0	-	-
яки	0.0	-	-
Свины	100	100	100
в том числе:			
взрослое поголовье	20.7	10.4	10.4
в том числе основного стада	х	5.7	5.8
из него свиноматки основные	6.9	5.4	5.5
молодняк	79.3	89.6	89.6
из него:			
молодняк старше 4 месяцев на откорме	43.7	45.2	45.7
поросята до 4 месяцев	34.7	43.1	43.6

ЖИВОТНЫХ ПО ПОЛОВОЗРАСТНЫМ ГРУППАМ И ВИДАМ

(вида сельскохозяйственных животных)

в том числе					
из них малые предприятия	в том числе		подсобные сель- скохозяйствен- ные предприятия несельскохо- зяйственных организаций	крестьянские (фермерские) хозяйства и индивидуаль- ные предпри- ниматели	Хозяйства населения
	малые предприятия (без микро- предприятий)	микро- предприятия			
100	100	100	100	100	100
100	100	100	100	100	100
42.0	29.2	54.8	39.8	66.8	61.7
33.5	25.2	41.8	29.4	57.5	51.1
39.4	59.2	19.7	32.0	15.5	17.7
18.6	11.6	25.5	28.3	17.7	20.5
25.2	43.5	6.9	42.2	31.9	88.8
8.2	12.7	3.7	14.7	19.4	57.1
7.7	12.5	2.9	8.6	16.3	49.2
14.3	25.9	2.7	20.0	7.4	14.6
1.5	2.8	0.2	3.1	1.8	3.3
2.7	4.8	0.5	7.5	5.1	17.1
74.8	56.5	93.1	57.8	68.1	11.2
33.9	16.6	51.2	25.1	47.4	4.6
25.8	12.6	39.0	20.8	41.2	1.9
25.1	33.2	17.0	12.0	8.1	3.1
15.9	6.8	25.0	20.7	12.6	3.5
-	-	-	-	0.0	0.0
-	-	-	-	-	0.0
-	-	-	-	-	0.0
100	100	100	100	100	100
9.2	6.1	14.9	16.8	61.8	36.4
4.2	3.1	6.3	10.2	16.2	х
3.8	2.6	6.1	6.7	7.6	9.5
90.8	93.9	85.1	83.2	38.2	63.6
36.8	37.8	35.0	40.4	19.9	42.4
34.6	26.1	50.1	35.9	11.9	21.2

	Хозяйства всех категорий	сельскохозяй- ственные организации	сельскохозяй- ственные органи- зации, не относя- щиеся к субъектам малого предпри- нимательства
Овцы	100	100	100
в том числе:			
взрослое поголовье	73.1	57.1	58.3
из него овцематки и ярки старше 1 года	67.2	50.1	49.8
молодняк	26.9	42.9	41.7
из общего поголовья овец:			
овцы тонкорунных пород	х	43.4	70.7
овцы полутонкорунных пород	х	14.6	23.4
овцы полугрубошерстных пород	х	35.5	2.8
овцы грубошерстных пород (без каракульских и смушковых)	х	6.5	3.1
овцы каракульских и смушковых пород	х	-	-
Козы	100	100	-
в том числе:			
взрослое поголовье	70.8	93.1	-
из него козomatки и козочки старше 1 года	65.3	85.5	-
молодняк	29.2	6.9	-
Птица сельскохозяйственная - всего	100	100	100
в том числе:			
куры - всего	89.4	98.4	99.5
из них:			
куры-несушки	15.6	5.6	4.6
петухи	1.2	0.3	0.3
молодняк кур (всех возрастов)	72.6	92.5	94.6
куры яичных пород	16.3	8.4	6.9
из них:			
куры-несушки	10.9	4.6	3.6
из них промышленного стада	х	4.4	3.5
петухи	0.7	0.2	0.2
молодняк кур (всех возрастов)	4.7	3.5	3.1
куры мясных и мясо-яичных пород	73.1	90.1	92.6
из них:			
куры-несушки	4.7	1.0	1.0

в том числе					
из них				крестьянские (фермерские) хозяйства и индивидуаль- ные предпри- ниматели	Хозяйства населения
малые предприятия	в том числе		подсобные сель- скохозяйствен- ные предприятия несельскохо- зяйственных организаций		
	малые предприятия (без микро- предприятий)	микро- предприятия			
100	100	100	100	100	100
55.7	52.1	56.3	63.4	84.5	69.1
50.6	43.8	51.7	34.6	80.1	61.7
44.3	47.9	43.7	36.6	15.5	30.9
14.5	76.2	4.6	3.2	44.6	х
5.3	9.2	4.6	1.9	34.7	х
71.8	-	83.3	1.5	13.9	х
8.5	14.6	7.5	93.5	6.8	х
-	-	-	-	0.1	х
100	-	100	100	100	100
94.4	-	94.4	33.3	74.1	70.3
86.6	-	86.6	33.3	43.7	66.8
5.6	-	5.6	66.7	25.9	29.7
100	100	100	100	100	100
61.0	59.0	73.6	99.8	92.2	63.9
37.0	42.8	0.1	28.2	39.6	41.7
-	-	-	1.4	0.5	3.6
24.0	16.2	73.5	70.2	52.1	18.5
51.0	59.0	-	66.1	34.2	37.1
37.0	42.8	-	24.7	32.7	26.9
37.0	42.8	-	-	-	х
-	-	-	-	0.1	2.2
14.0	16.2	-	41.4	1.4	8.1
10.0	-	73.6	33.7	57.9	26.7
0.0	-	0.1	3.5	6.9	14.9

	Хозяйства всех категорий	сельскохозяйственные организации	
		сельскохозяйственные организации	сельскохозяйственные организации, не относящиеся к субъектам малого предпринимательства
петухи	0.5	0.1	0.1
молодняк кур (всех возрастов)	67.9	89.0	91.5
из них бройлеры	66.0	88.9	91.5
утки	6.7	0.1	-
гуси	1.8	0.0	-
индейки	2.1	1.5	0.5
цесарки	0.0	-	-
Лошади	100	100	100
в том числе:			
взрослое поголовье	78.3	69.4	74.1
из него кобылы	42.4	35.1	35.8
молодняк	21.7	30.6	25.9
из общего поголовья лошадей - рабочие лошади	22.0	30.5	36.1
Олени пятнистые	100	100	100
в том числе:			
взрослое поголовье	100.0	100.0	100.0
Верблюды	100	100	100
в том числе:			
взрослое поголовье	45.2	45.2	45.2
из него верблюдицы	29.0	29.0	29.0
молодняк	54.8	54.8	54.8

В том числе					
из них малые предприятия	в том числе		подсобные сель- скохозяйствен- ные предприятия несельскохо- зяйственных организаций	крестьянские (фермерские) хозяйства и индивидуаль- ные предпри- ниматели	Хозяйства населения
	малые предприятия (без микро- предприятий)	микро- предприятия			
-	-	-	1.4	0.4	1.5
9.9	-	73.5	28.8	50.7	10.4
9.9	-	73.5	-	50.0	3.4
2.7	-	20.0	-	1.9	25.3
0.7	0.1	4.4	0.2	2.7	6.8
35.6	40.9	2.0	-	3.2	4.0
-	-	-	-	0.0	0.1
100	100	100	100	100	100
54.5	67.4	46.1	100.0	83.2	84.1
33.9	46.5	25.7	-	28.8	51.2
45.5	32.6	53.9	-	16.8	15.9
14.1	26.2	6.3	-	7.8	18.5
-	-	-	-	-	-
-	-	-	-	-	-
-	-	-	-	-	-
-	-	-	-	-	-
-	-	-	-	-	-
-	-	-	-	-	-

87. ПОГОЛОВЬЕ ПЛЕМЕННЫХ СЕЛЬСКОХОЗЯЙСТВЕННЫХ
КРЕСТЬЯНСКИХ (ФЕРМЕРСКИХ) ХОЗЯЙСТВАХ

(на 1 июля 2016 г.;

	Сельскохозяйственные организации	сельскохозяйственные организации, не относящиеся к субъектам малого предпринимательства	малые предприятия
Крупный рогатый скот - всего	42736	40222	2514
Молочный и мясной крупный рогатый скот	42736	40222	2514
в том числе:			
взрослое поголовье	21314	19893	1421
из него коровы	19808	18448	1360
молодняк (кроме телят до 1 года)	11243	10481	762
телята (до 1 года)	10179	9848	331
Молочный крупный рогатый скот	16305	15223	1082
в том числе:			
взрослое поголовье	9415	9020	395
из него коровы	8760	8365	395
молодняк (кроме телят до 1 года)	4505	4018	487
из него нетели	1001	834	167
телята (до 1 года)	2385	2185	200
Мясной крупный рогатый скот	26431	24999	1432
в том числе:			
взрослое поголовье	11899	10873	1026
из него коровы	11048	10083	965
молодняк (кроме телят до 1 года)	6738	6463	275
телята (до 1 года)	7794	7663	131
Свины	5315	5315	-
в том числе:			
взрослое поголовье	552	552	-
в том числе основного стада	298	298	-
из него свиноматки основные	264	264	-
молодняк	4763	4763	-
из него:			
поросята до 4 месяцев	2268	2268	-
Овцы и козы - всего	240112	167213	72899
Овцы	239710	167213	72497
в том числе:			
взрослое поголовье	132396	101216	31180
из него овцематки и ярки старше 1 года	114359	85420	28939
молодняк	107314	65997	41317

ЖИВОТНЫХ В СЕЛЬСКОХОЗЯЙСТВЕННЫХ ОРГАНИЗАЦИЯХ,
И У ИНДИВИДУАЛЬНЫХ ПРЕДПРИНИМАТЕЛЕЙ
(голов)

В ТОМ ЧИСЛЕ		Крестьянские (фермерские) хозяйства и индивидуальные предприниматели	В ТОМ ЧИСЛЕ	
малые предприятия (без микро- предприятий)	из них микро- предприятия		крестьянские (фермерские) хозяйства	индивидуальные предприниматели
1950	564	714	660	54
1950	564	714	660	54
910	511	548	513	35
864	496	425	395	30
709	53	84	65	19
331	-	82	82	-
1082	-	512	512	-
395	-	413	413	-
395	-	341	341	-
487	-	48	48	-
167	-	32	32	-
200	-	51	51	-
868	564	202	148	54
515	511	135	100	35
469	496	84	54	30
222	53	36	17	19
131	-	31	31	-
-	-	-	-	-
-	-	-	-	-
-	-	-	-	-
-	-	-	-	-
-	-	-	-	-
15834	57065	2151	2151	-
15834	56663	2138	2138	-
7075	24105	1894	1894	-
4989	23950	1737	1737	-
8759	32558	244	244	-

	Сельскохозяйственные организации	сельскохозяйственные организации, не относящиеся к субъектам малого предпринимательства	малые предприятия
из общего поголовья овец:			
овцы тонкорунных пород	161645	145811	15834
овцы полутонкорунных пород	19994	19994	-
овцы полугрубошерстных пород	56663	-	56663
овцы грубошерстных пород (без каракульских и смушковых)	1408	1408	-
овцы каракульских и смушковых пород	-	-	-
Козы	402	-	402
в том числе:			
взрослое поголовье	378	-	378
из него козوماتки и козочки старше 1 года	345	-	345
молодняк	24	-	24
Птицв - всего	1002808	1002808	-
Птица сельскохозяйственная - всего	1002808	1002808	-
в том числе:			
куры - всего	924887	924887	-
из них:			
куры-несушки	557019	557019	-
петухи	49770	49770	-
молодняк кур (всех возрастов)	318098	318098	-
куры яичных пород	751605	751605	-
из них:			
куры-несушки	399249	399249	-
из них промышленного стада	368795	368795	-
петухи	35758	35758	-
молодняк кур (всех возрастов)	316598	316598	-
куры мясных и мясо-яичных пород	173282	173282	-
из них:			
куры-несушки	157770	157770	-
петухи	14012	14012	-
молодняк кур (всех возрастов)	1500	1500	-

В ТОМ ЧИСЛЕ			Крестьянские (фермерские) хозяйства и индивидуаль- ные предпри- ниматели	В ТОМ ЧИСЛЕ	
малые предприятия (без микро- предприятий)	из них микро- предприятия	подсобные сельскохо- зяйственные предприятия несельскохо- зяйственных организаций		крестьянские (фермерские) хозяйства	индивидуальные предприниматели
15834	-	-	1664	1664	-
-	-	-	219	219	-
-	56663	-	55	55	-
-	-	-	200	200	-
-	-	-	-	-	-
-	402	-	13	13	-
-	378	-	6	6	-
-	345	-	6	6	-
-	24	-	7	7	-
-	-	-	4430	4280	150
-	-	-	4430	4280	150
-	-	-	-	-	-
-	-	-	-	-	-
-	-	-	-	-	-
-	-	-	-	-	-
-	-	-	-	-	-
-	-	-	-	-	-
-	-	-	-	-	-
-	-	-	-	-	-
-	-	-	-	-	-
-	-	-	-	-	-
-	-	-	-	-	-
-	-	-	-	-	-

	Сельскохозяйственные организации	В том	
		сельскохозяйственные организации, не относящиеся к субъектам малого предпринимательства	малые предприятия
утки	-	-	-
гуси	-	-	-
индейки	77921	77921	-
Лошади	1017	466	551
в том числе:			
взрослое поголовье	505	255	250
из него кобылы	379	198	181
молодняк	512	211	301
Кролики домашние	-	-	-
Звери пушные (клеточного разведения):			
Норки	23112	23112	-
Пчелы медоносные (семьи), штук	2108	-	2108

числе		Крестьянские (фермерские) хозяйства и индивидуаль- ные предпри- ниматели	в том числе	
из них			крестьянские (фермерские) хозяйства	индивидуальные предприниматели
малые предприятия (без микро- предприятий)	микро- предприятия			
-	-	1700	1630	70
-	-	2730	2650	80
-	-	-	-	-
176	375	78	78	-
104	146	73	73	-
90	91	9	9	-
72	229	5	5	-
-	-	540	540	-
-	-	-	-	-
1548	560	100	70	30

88. УДЕЛЬНЫЙ ВЕС ПОГОЛОВЬЯ ПЛЕМЕННЫХ СЕЛЬСКОХОЗЯЙСТВЕННЫХ
(на 1 июля 2016 г.; в процентах от общего поголовья)

	Сельскохозяйственные организации	сельскохозяйственные организации, не относящиеся к субъектам малого предпринимательства	малые предприятия
Крупный рогатый скот - всего	36.0	40.8	13.2
Молочный и мясной крупный рогатый скот	36.0	40.8	13.2
в том числе:			
взрослое поголовье	40.1	44.5	17.7
из него коровы	45.5	50.1	21.3
молодняк (кроме телят до 1 года)	28.2	32.7	10.1
телята (до 1 года)	39.5	45.0	9.4
Молочный крупный рогатый скот	28.1	28.9	22.6
в том числе:			
взрослое поголовье	36.7	37.7	25.3
из него коровы	40.8	42.0	26.8
молодняк (кроме телят до 1 года)	19.8	20.3	17.8
из него нетели	28.1	25.8	57.0
телята (до 1 года)	24.9	24.3	39.4
Мясной крупный рогатый скот	43.4	54.3	10.0
в том числе:			
взрослое поголовье	43.2	52.2	15.9
из него коровы	50.1	59.6	19.6
молодняк (кроме телят до 1 года)	39.2	52.6	5.8
телята (до 1 года)	48.3	59.5	4.3
Свины	1.9	2.0	-
в том числе:			
взрослое поголовье	1.9	2.0	-
в том числе основного стада	1.9	2.0	-
из него свиноматки основные	1.7	1.8	-
молодняк	1.9	2.0	-
из него:			
поросята до 4 месяцев	1.9	2.0	-
Овцы и козы - всего	44.1	59.6	28.2
Овцы	44.1	59.6	28.1
в том числе:			
взрослое поголовье	42.6	61.8	21.7
из него овцематки и ярки старше 1 года	42.0	61.1	22.2
молодняк	46.0	56.4	36.1

ЖИВОТНЫХ ПО КАТЕГОРИЯМ ХОЗЯЙСТВ
соответствующей категории хозяйств)

В том числе		Крестьянские (фермерские) хозяйства и индивидуальные предприниматели	В том числе	
	из них		крестьянские (фермерские) хозяйства	индивидуальные предприниматели
малые предприятия (без микро- предприятий)	микро- предприятия			
20.5	5.9	1.1	1.0	3.0
20.5	5.9	1.1	1.0	3.0
32.7	9.8		1.2	3.2
36.0	12.4	1.1	1.0	3.6
12.6	2.8	0.8	0.6	4.0
29.9	-	0.7	0.7	-
26.1	-	2.4	2.5	-
32.7	-	3.2	3.3	-
33.0	-	3.1	3.2	-
19.7	-	1.0	1.0	-
61.6	-	2.6	2.7	-
43.5	-	1.5	1.5	-
16.1	6.3	0.4	0.3	5.2
32.6	10.5	0.4	0.3	6.1
39.0	13.3	0.3	0.2	7.7
7.0	3.3	0.7	0.3	5.9
20.3	-	0.4	0.4	-
-	-	-	-	-
-	-	-	-	-
-	-	-	-	-
-	-	-	-	-
-	-	-	-	-
44.4	25.6	0.2	0.2	-
44.4	25.5	0.2	0.2	-
38.0	19.3	0.2	0.2	-
31.9	20.8	0.2	0.2	-
51.2	33.5	0.2	0.2	-

	Сельскохозяйственные организации	сельскохозяйственные организации, не относящиеся к субъектам малого предпринимательства	малые предприятия
из общего поголовья овец:			
овцы тонкорунных пород	68.5	73.5	42.4
овцы полутонкорунных пород	25.2	30.5	-
овцы полугрубошерстных пород	29.3	-	30.6
овцы грубошерстных пород (без каракульских и смушковых)	4.0	16.2	-
овцы каракульских и смушковых пород			
Козы	92.4	-	94.4
в том числе:			
взрослое поголовье	93.3	-	94.0
из него козوماتки и козочки старше 1 года	92.7	-	93.5
молодняк	80.0	-	100.0
Птицв - всего	6.1	6.3	-
Птица сельскохозяйственная - всего	6.1	6.3	-
в том числе:			
куры - всего	5.8	5.9	-
из них:			
куры-несушки	61.1	76.6	-
петухи	98.4	100.0	-
молодняк кур (всех возрастов)	2.1	2.1	-
куры яичных пород	55.0	68.5	-
из них:			
куры-несушки	53.2	70.1	-
из них промышленного стада	51.5	67.2	-
петухи	100.0	100.0	-
молодняк кур (всех возрастов)	54.7	64.4	-
куры мясных и мясо-яичных пород	1.2	1.2	-
из них:			
куры-несушки	98.5	99.8	-
петухи	94.6	100.0	-
молодняк кур (всех возрастов)	0.0	0.0	-

В том числе		Крестьянские (фермерские) хозяйства и индивидуальные предприниматели	в том числе	
малые предприятия (без микро- предприятий)	из них		крестьянские (фермерские) хозяйства	индивидуальные предприниматели
	микро- предприятия			
58.2	-	0.4	0.4	-
-	-	0.1	0.1	-
-	30.6	0.0	0.0	-
-	-	0.3	0.3	-
-	94.4	0.4	0.5	-
-	94.0	0.3	0.3	-
-	93.5	0.5	0.5	-
-	100.0	0.9	1.0	-
-	-	1.1	1.5	0.1
-	-	1.1	1.5	0.1
-	-	-	-	-
-	-	-	-	-
-	-	-	-	-
-	-	-	-	-
-	-	-	-	-
-	-	-	-	-
-	-	-	-	-
-	-	-	-	-
-	-	-	-	-
-	-	-	-	-
-	-	-	-	-
-	-	-	-	-
-	-	-	-	-
-	-	-	-	-
-	-	-	-	-
-	-	-	-	-

ПОГОЛОВЬЕ
СЕЛЬСКОХОЗЯЙСТВЕННЫХ ЖИВОТНЫХ

	Сельскохозяйственные организации	В ТОМ	
		сельскохозяйственные организации, не относящиеся к субъектам малого предпринимательства	малые предприятия
утки	-	-	-
гуси	-	-	-
индейки	32.5	99.7	-
Лошади	35.0	21.5	77.2
в том числе:			
взрослое поголовье	25.0	15.8	64.3
из него кобылы	37.2	25.5	74.8
молодняк	57.7	37.5	92.6
Кролики домашние	-	-	-
Звери пушные (клеточного разведения):			
Норки	21.8	21.8	-
Пчелы медоносные (семьи), штук	51.3	-	57.2

числе		Крестьянские (фермерские) хозяйства и индивидуальные предприниматели	в том числе	
из них			крестьянские (фермерские) хозяйства	индивидуальные предприниматели
малые предприятия (без микро- предприятий)	микро- предприятия			
-	-	21.7	22.9	9.9
-	-	25.4	27.0	8.3
-	-	-	-	-
62.4	86.8	9.5	9.8	-
54.7	73.4	10.7	11.1	-
68.7	82.0	3.8	4.1	-
78.3	98.3	3.6	3.7	-
-	-	31.6	31.6	-
-	-	-	-	-
97.5	26.7	9.8	17.6	4.8

89. ГРУППИРОВКА СЕЛЬСКОХОЗЯЙСТВЕННЫХ ОРГАНИЗАЦИЙ
(на 1 июля 2016 г.)

	Число сельскохозяйственных организаций		
	всего	в процентах	
		от общего числа организаций	от числа организаций, имевших поголовье
Сельскохозяйственные организации:			
имевшие поголовье, голов			
до 101	46	6.4	29.7
101 - 300	26	3.6	16.8
301 - 500	17	2.4	11.0
501 - 1000	28	3.9	18.1
1001 - 1500	10	1.4	6.5
1501 - 3000	20	2.8	12.9
3001 - 5000	6	0.8	3.9
свыше 5000	2	0.3	1.3
всего	155	21.6	100
не имевшие поголовья	564	78.4	х
Итого	719	100	х

90. ГРУППИРОВКА СЕЛЬСКОХОЗЯЙСТВЕННЫХ
(на 1 июля 2016 г.)

	Число сельскохозяйственных организаций		
	всего	в процентах	
		от общего числа организаций	от числа организаций, имевших поголовье
Сельскохозяйственные организации:			
имевшие поголовье, голов			
до 101	43	6.0	35.5
101 - 300	36	5.0	29.8
301 - 500	14	1.9	11.6
501 - 700	11	1.5	9.1
701 - 1000	6	0.8	5.0
1001 - 1500	8	1.1	6.6
свыше 1500	3	0.4	2.5
всего	121	16.8	100
не имевшие поголовья	598	83.2	х
Итого	719	100	х

ПО ПОГОЛОВЬЮ КРУПНОГО РОГАТОГО СКОТА

Поголовье крупного рогатого скота			
всего, голов	в процентах от общего поголовья	в среднем на одну организацию, голов	на 100 га сельхозугодий, голов
1955	1.6	43	1
4625	3.9	178	2
6827	5.7	402	4
19791	16.6	707	5
12020	10.1	1202	8
41391	34.8	2070	9
21426	18.0	3571	14
10838	9.1	5419	11
118873	100	767	6
x	x	x	x
118873	100	165	3

ОРГАНИЗАЦИЙ ПО ПОГОЛОВЬЮ КОРОВ

Поголовье коров			
всего, голов	в процентах от общего поголовья	в среднем на одну организацию, голов	на 100 га сельхозугодий, голов
1600	3.7	37	1
7291	16.7	203	2
5809	13.3	415	2
6707	15.4	610	3
4942	11.3	824	3
9968	22.9	1246	5
7258	16.7	2419	5
43575	100	360	3
x	x	x	x
43575	100	61	1

91. ГРУППИРОВКА СЕЛЬСКОХОЗЯЙСТВЕННЫХ ОРГАНИЗАЦИЙ
(на 1 июля 2016 г.)

	Число сельскохозяйственных организаций		
	всего	в процентах	
		от общего числа организаций	от числа организаций, имевших поголовье
Сельскохозяйственные организации: имевшие поголовье, голов			
до 201	13	1.8	38.2
201 - 300	2	0.3	5.9
301 - 500	1	0.1	2.9
501 - 700	1	0.1	2.9
701 - 1000	-	-	-
1001 - 5000	12	1.7	35.3
5001 - 10000	3	0.4	8.8
10001 - 25000	1	0.1	2.9
свыше 25000	1	0.1	2.9
всего	34	4.7	100
не имевшие поголовья	685	95.3	х
Итого	719	100	х

92. ГРУППИРОВКА СЕЛЬСКОХОЗЯЙСТВЕННЫХ
(на 1 июля 2016 г.)

	Число сельскохозяйственных организаций		
	всего	в процентах	
		от общего числа организаций	от числа организаций, имевших поголовье
Сельскохозяйственные организации: имевшие поголовье, голов			
до 101	12	1.7	9.6
101 - 300	10	1.4	8.0
301 - 700	17	2.4	13.6
701 - 1500	22	3.1	17.6
1501 - 3000	25	3.5	20.0
3001 - 5000	17	2.4	13.6
5001 - 10000	10	1.4	8.0
10001 - 15000	3	0.4	2.4
свыше 15000	9	1.3	7.2
всего	125	17.4	100
не имевшие поголовья	594	82.6	х
Итого	719	100	х

ПО ПОГОЛОВЬЮ СВИНЕЙ

Поголовье свиней			
всего, голов	в процентах от общего поголовья	в среднем на одну организацию, голов	на 100 га пашни, голов
1083	0.4	83	14
509	0.2	255	9
486	0.2	486	7
693	0.2	693	6
-	-	-	-
34836	12.5	2903	27
20195	7.3	6732	99
10775	3.9	10775	100
209776	75.4	209776	-
278353	100	8187	143
x	x	x	x
278353	100	387	10

ОРГАНИЗАЦИЙ ПО ПОГОЛОВЬЮ ОВЕЦ И КОЗ

Поголовье овец и коз			
всего, голов	в процентах от общего поголовья	в среднем на одну организацию, голов	на 100 га сельхозугодий, голов
437	0.1	36	1
2188	0.4	219	3
8338	1.5	490	5
21368	3.9	971	10
54170	9.9	2167	16
66299	12.2	3900	24
76990	14.1	7699	68
38768	7.1	12923	58
276166	50.7	30685	90
544724	100	4358	34
x	x	x	x
544724	100	758	15

93. ГРУППИРОВКА СЕЛЬСКОХОЗЯЙСТВЕННЫХ
(на 1 июля 2016 г.)

	Число сельскохозяйственных организаций		
	всего	в процентах	
		от общего числа организаций	от числа организаций, имевших поголовье
Сельскохозяйственные организации:			
имевшие поголовье, голов			
до 301	4	0.6	14.8
301 - 3000	4	0.6	14.8
3001 - 10000	2	0.3	7.4
10001 - 50000	2	0.3	7.4
50001 - 100000	2	0.3	7.4
100001 - 150000	1	0.1	3.7
150001 - 300000	5	0.7	18.5
300001 - 600000	1	0.1	3.7
свыше 600000	6	0.8	22.2
всего	27	3.8	100
не имевшие поголовья	692	96.2	х
Итого	719	100	х

ОРГАНИЗАЦИЙ ПО ПОГОЛОВЬЮ ПТИЦЫ

Поголовье птицы			
всего, голов	в процентах от общего поголовья	в среднем на одну организацию, голов	на 100 га посевной площади зерновых культур, голов
275	0.0	69	2
4370	0.0	1093	13
9381	0.1	4691	19960
61151	0.4	30576	-
128805	0.8	64403	1242
115413	0.7	115413	-
1074781	6.6	214956	21925
410216	2.5	410216	-
14516287	88.9	2419381	-
16320679	100	604470	26514
x	x	x	x
16320679	100	22699	877

94. ГРУППИРОВКА ПОДСОБНЫХ СЕЛЬСКОХОЗЯЙСТВЕННЫХ
ПО ПОГОЛОВЬЮ
(на 1 июля 2016 г.)

	Число подсобных сельскохозяйственных предприятий несельскохозяйственных организаций		
	всего	в процентах	
		от общего числа предприятий	от числа предприятий, имевших поголовье
Подсобные сельскохозяйственные предприятия несельскохозяйственных организаций:			
имевшие поголовье, голов			
до 31	3	4.4	30.0
31 - 50	1	1.5	10.0
51 - 100	3	4.4	30.0
101 - 300	2	2.9	20.0
301 - 500	1	1.5	10.0
501 - 1000	-	-	-
1001 - 1500	-	-	-
свыше 1500	-	-	-
всего	10	14.7	100
не имевшие поголовья	58	85.3	х
Итого	68	100	х

95. ГРУППИРОВКА ПОДСОБНЫХ СЕЛЬСКОХОЗЯЙСТВЕННЫХ
ПО ПОГОЛОВЬЮ
(на 1 июля 2016 г.)

	Число подсобных сельскохозяйственных предприятий несельскохозяйственных организаций		
	всего	в процентах	
		от общего числа предприятий	от числа предприятий, имевших поголовье
Подсобные сельскохозяйственные предприятия несельскохозяйственных организаций:			
имевшие поголовье, голов			
до 31	5	7.4	71.4
31 - 50	-	-	-
51 - 100	1	1.5	14.3
101 - 300	1	1.5	14.3
301 - 500	-	-	-
свыше 500	-	-	-
всего	7	10.3	100
не имевшие поголовья	61	89.7	х
Итого	68	100	х

**ПРЕДПРИЯТИЙ НЕСЕЛЬСКОХОЗЯЙСТВЕННЫХ ОРГАНИЗАЦИЙ
КРУПНОГО РОГАТОГО СКОТА**

Поголовье крупного рогатого скота			
всего, голов	в процентах от общего поголовья	в среднем на одно предприятие, голов	на 100 га сельхозугодий, голов
66	6.0	22	11
35	3.2	35	350
209	18.9	70	4
295	26.7	148	2
499	45.2	499	2
-	-	-	-
-	-	-	-
-	-	-	-
1104	100	110	2
х	х	х	х
1104	100	16	1

**ПРЕДПРИЯТИЙ НЕСЕЛЬСКОХОЗЯЙСТВЕННЫХ ОРГАНИЗАЦИЙ
КОРОВ**

Поголовье коров			
всего, голов	в процентах от общего поголовья	в среднем на одно предприятие, голов	на 100 га сельхозугодий, голов
68	20.9	14	1
-	-	-	-
54	16.6	54	0
203	62.5	203	1
-	-	-	-
-	-	-	-
325	100	46	1
х	х	х	х
325	100	5	0

96. ГРУППИРОВКА ПОДСОБНЫХ СЕЛЬСКОХОЗЯЙСТВЕННЫХ
ПО ПОГОЛОВЬЮ
(на 1 июля 2016 г.)

	Число подсобных сельскохозяйственных предприятий несельскохозяйственных организаций		
	всего	в процентах	
		от общего числа предприятий	от числа предприятий, имевших поголовье
Подсобные сельскохозяйственные предприятия несельскохозяйственных организаций:			
имевшие поголовье, голов			
до 51	4	5.9	33.3
51 - 100	3	4.4	25.0
101 - 200	3	4.4	25.0
201 - 300	1	1.5	8.3
301 - 500	1	1.5	8.3
501 - 700	-	-	-
701 - 1000	-	-	-
свыше 1000	-	-	-
всего	12	17.6	100
не имевшие поголовья	56	82.4	х
Итого	68	100	х

97. ГРУППИРОВКА ПОДСОБНЫХ СЕЛЬСКОХОЗЯЙСТВЕННЫХ
ПО ПОГОЛОВЬЮ
(на 1 июля 2016 г.)

	Число подсобных сельскохозяйственных предприятий несельскохозяйственных организаций		
	всего	в процентах	
		от общего числа предприятий	от числа предприятий, имевших поголовье
Подсобные сельскохозяйственные предприятия несельскохозяйственных организаций:			
имевшие поголовье, голов			
до 31	1	1.5	14.3
31 - 50	-	-	-
51 - 100	4	5.9	57.1
101 - 300	1	1.5	14.3
301 - 700	-	-	-
701 - 1500	-	-	-
1501 - 3000	-	-	-
свыше 3000	1	1.5	14.3
всего	7	10.3	100
не имевшие поголовья	61	89.7	х
Итого	68	100	х

**ПРЕДПРИЯТИЙ НЕСЕЛЬСКОХОЗЯЙСТВЕННЫХ ОРГАНИЗАЦИЙ
СВИНЕЙ**

Поголовье свиней			
всего, голов	в процентах от общего поголовья	в среднем на одно предприятие, голов	на 100 га пашни, голов
85	5.3	21	10
286	17.7	95	121
466	28.8	155	191
295	18.2	295	3278
486	30.0	486	7
-	-	-	-
-	-	-	-
-	-	-	-
1618	100	135	19
x	x	x	x
1618	100	24	3

**ПРЕДПРИЯТИЙ НЕСЕЛЬСКОХОЗЯЙСТВЕННЫХ ОРГАНИЗАЦИЙ
ОВЕЦ И КОЗ**

Поголовье овец и коз			
всего, голов	в процентах от общего поголовья	в среднем на одно предприятие, голов	на 100 га сельхозугодий, голов
19	0.4	19	5
-	-	-	-
302	5.8	76	44
105	2.0	105	59
-	-	-	-
-	-	-	-
-	-	-	-
4751	91.8	4751	40
5177	100	740	40
x	x	x	x
5177	100	76	6

98. ГРУППИРОВКА КРЕСТЬЯНСКИХ (ФЕРМЕРСКИХ)
ПО ПОГОЛОВЬЮ КРУПНОГО
(на 1 июля 2016 г.)

	Число крестьянских (фермерских) хозяйств и индивидуальных предпринимателей		
	всего	в процентах	
		от общего числа хозяйств	от числа хозяйств, имевших поголовье
Хозяйства:			
имевшие поголовье, голов			
до 3	25	0.5	2.2
3 - 5	63	1.1	5.6
6 - 10	121	2.2	10.7
11 - 20	171	3.1	15.2
21 - 30	127	2.3	11.3
31 - 50	155	2.8	13.7
51 - 100	268	4.9	23.8
101 - 300	187	3.4	16.6
301 - 500	9	0.2	0.8
свыше 500	2	0.0	0.2
всего	1128	20.6	100
не имевшие поголовья	4361	79.4	х
Итого	5489	100	х

ХОЗЯЙСТВ И ИНДИВИДУАЛЬНЫХ ПРЕДПРИНИМАТЕЛЕЙ
РОГАТОГО СКОТА

Поголовье крупного рогатого скота			
всего, голов	в процентах от общего поголовья	в среднем на одно хозяйство, голов	на 100 га сельхозугодий, голов
40	0.1	2	1
270	0.4	4	3
1049	1.6	9	5
2741	4.1	16	12
3366	5.0	27	11
6476	9.6	42	16
19844	29.3	74	15
29264	43.3	156	26
3111	4.6	346	56
1484	2.2	742	140
67645	100	60	18
x	x	x	x
67645	100	12	6

99. ГРУППИРОВКА КРЕСТЬЯНСКИХ (ФЕРМЕРСКИХ)
ПО ПОГОЛОВЬЮ
(на 1 июля 2016 г.)

	Число крестьянских (фермерских) хозяйств и индивидуальных предпринимателей		
	всего	в процентах	
		от общего числа хозяйств	от числа хозяйств, имевших поголовье
Хозяйства:			
имевшие поголовье, голов			
до 3	47	0.9	4.8
3 - 5	103	1.9	10.6
6 - 10	151	2.8	15.5
11 - 20	183	3.3	18.8
21 - 30	102	1.9	10.5
31 - 50	111	2.0	11.4
51 - 100	202	3.7	20.7
101 - 300	74	1.3	7.6
свыше 300	3	0.1	0.3
всего	976	17.8	100
не имевшие поголовья	4513	82.2	х
Итого	5489	100	х

ХОЗЯЙСТВ И ИНДИВИДУАЛЬНЫХ ПРЕДПРИНИМАТЕЛЕЙ
КОРОВ

Поголовье коров			
всего, голов	в процентах от общего поголовья	в среднем на одно хозяйство, голов	на 100 га сельхозугодий, голов
74	0.2	2	1
426	1.1	4	2
1287	3.3	9	4
2901	7.5	16	7
2751	7.1	27	11
4796	12.3	43	7
14356	36.9	71	14
11216	28.8	152	26
1131	2.9	377	62
38938	100	40	11
x	x	x	x
38938	100	7	3

100. ГРУППИРОВКА КРЕСТЬЯНСКИХ (ФЕРМЕРСКИХ) ХОЗЯЙСТВ
(на 1 июля 2016 г.)

	Число крестьянских (фермерских) хозяйств и индивидуальных предпринимателей		
	всего	в процентах	
		от общего числа хозяйств	от числа хозяйств, имевших поголовье
Хозяйства:			
имевшие поголовье, голов			
до 3	6	0.1	4.3
3 - 5	18	0.3	12.9
6 - 10	38	0.7	27.1
11 - 30	48	0.9	34.3
31 - 50	13	0.2	9.3
51 - 70	8	0.1	5.7
71 - 100	2	0.0	1.4
101 - 200	2	0.0	1.4
201 - 500	2	0.0	1.4
501 - 1000	2	0.0	1.4
свыше 1000	1	0.0	0.7
всего	140	2.6	100
не имевшие поголовья	5349	97.4	х
Итого	5489	100	х

И ИНДИВИДУАЛЬНЫХ ПРЕДПРИНИМАТЕЛЕЙ ПО ПОГОЛОВЬЮ СВИНЕЙ

Поголовье свиней			
всего, голов	в процентах от общего поголовья	в среднем на одно хозяйство, голов	на 100 га пашни, голов
11	0.1	2	2
78	1.0	4	13
340	4.1	9	7
951	11.6	20	37
548	6.7	42	81
510	6.2	64	55
172	2.1	86	-
335	4.1	168	713
650	7.9	325	84
1205	14.7	603	-
3402	41.5	3402	-
8202	100	59	73
x	x	x	x
8202	100	1	1

101. ГРУППИРОВКА КРЕСТЬЯНСКИХ (ФЕРМЕРСКИХ) ХОЗЯЙСТВ
(на 1 июля 2016 г.)

	Число крестьянских (фермерских) хозяйств и индивидуальных предпринимателей		
	всего	в процентах	
		от общего числа хозяйств	от числа хозяйств, имевших поголовье
Хозяйства:			
имевшие поголовье, голов			
до 6	4	0.1	0.4
6 - 10	24	0.4	2.4
11 - 30	69	1.3	6.9
31 - 100	159	2.9	15.9
101 - 300	182	3.3	18.2
301 - 500	98	1.8	9.8
501 - 700	79	1.4	7.9
701 - 1000	84	1.5	8.4
1001 - 1500	75	1.4	7.5
1501 - 2000	62	1.1	6.2
свыше 2000	164	3.0	16.4
всего	1000	18.2	100
не имевшие поголовья	4489	81.8	х
Итого	5489	100	х

И ИНДИВИДУАЛЬНЫХ ПРЕДПРИНИМАТЕЛЕЙ ПО ПОГОЛОВЬЮ ОВЕЦ И КОЗ

Поголовье овец и коз			
всего, голов	в процентах от общего поголовья	в среднем на одно хозяйство, голов	на 100 га сельхозугодий, голов
13	0.0	3	42
229	0.0	10	11
1609	0.2	23	17
10945	1.1	69	44
38257	3.8	210	91
42292	4.2	432	92
48706	4.9	617	160
75001	7.5	893	266
97095	9.7	1295	271
110530	11.1	1783	332
573068	57.4	3494	493
997745	100	998	271
x	x	x	x
997745	100	182	84

102. ГРУППИРОВКА КРЕСТЬЯНСКИХ (ФЕРМЕРСКИХ) ХОЗЯЙСТВ
(на 1 июля 2016 г.)

	Число крестьянских (фермерских) хозяйств и индивидуальных предпринимателей		
	всего	в процентах	
		от общего числа хозяйств	от числа хозяйств, имевших поголовье
Хозяйства:			
имевшие поголовье, голов			
до 11	3	0.1	1.1
11 - 50	56	1.0	19.8
51 - 100	86	1.6	30.4
101 - 300	69	1.3	24.4
301 - 1000	39	0.7	13.8
1001 - 3000	20	0.4	7.1
3001 - 5000	2	0.0	0.7
5001 - 10000	3	0.1	1.1
10001 - 20000	1	0.0	0.4
свыше 20000	4	0.1	1.4
всего	283	5.2	100
не имевшие поголовья	5206	94.8	х
Итого	5489	100	х

И ИНДИВИДУАЛЬНЫХ ПРЕДПРИНИМАТЕЛЕЙ ПО ПОГОЛОВЬЮ ПТИЦЫ

Поголовье птицы			
всего, голов	в процентах от общего поголовья	в среднем на одно хозяйство, голов	на 100 га посевной площади зерновых культур, голов
30	0.0	10	46
2064	0.5	37	90
7602	1.8	88	176
12839	3.1	186	360
25427	6.2	652	3647
38200	9.3	1910	1684
7100	1.7	3550	-
21020	5.1	7007	-
15000	3.6	15000	-
282743	68.6	70686	35277
412025	100	1456	2938
x	x	x	x
412025	100	75	77

103. ГРУППИРОВКА ЛИЧНЫХ ПОДСОБНЫХ ХОЗЯЙСТВ ПО ПОГОЛОВЬЮ
КРУПНОГО РОГАТОГО СКОТА
(на 1 июля 2016 г.)

	Число личных подсобных хозяйств			Поголовье крупного рогатого скота		
	всего, единиц	в процентах		всего, голов	в процентах от общего поголовья	в среднем на одно хозяйство, голов
		от общего числа хозяйств	от числа хозяйств, имевших поголовье			
Хозяйства:						
имевшие поголовье, голов						
1	7919	2.4	25.4	7919	5.1	1
2	8056	2.4	25.8	16112	10.4	2
3	3698	1.1	11.9	11094	7.1	3
4 - 5	5078	1.5	16.3	22132	14.2	4
6 - 10	3895	1.2	12.5	29507	19.0	8
свыше 10	2519	0.8	8.1	68807	44.2	27
всего	31165	9.5	100	155571	100	5
не имевшие поголовья	298064	90.5	х	х	х	х
Итого	329229	100	х	155571	100	0

104. ГРУППИРОВКА ЛИЧНЫХ ПОДСОБНЫХ ХОЗЯЙСТВ ПО ПОГОЛОВЬЮ КОРОВ
(на 1 июля 2016 г.)

	Число личных подсобных хозяйств			Поголовье коров		
	всего, единиц	в процентах		всего, голов	в процентах от общего поголовья	в среднем на одно хозяйство, голов
		от общего числа хозяйств	от числа хозяйств, имевших поголовье			
Хозяйства:						
имевшие поголовье, голов						
1	9864	3.0	39.7	9864	12.5	1
2	7064	2.1	28.5	14128	17.9	2
3	2899	0.9	11.7	8697	11.0	3
4 - 5	2509	0.8	10.1	11137	14.1	4
6 - 10	1597	0.5	6.4	12455	15.7	8
свыше 10	892	0.3	3.6	22864	28.9	26
всего	24825	7.5	100	79145	100	3
не имевшие поголовья	304404	92.5	х	х	х	х
Итого	329229	100	х	79145	100	0

105. ГРУППИРОВКА ЛИЧНЫХ ПОДСОБНЫХ ХОЗЯЙСТВ ПО ПОГОЛОВЬЮ СВИНЕЙ
(на 1 июля 2016 г.)

	Число личных подсобных хозяйств			Поголовье свиней		
	всего, единиц	в процентах		всего, голов	в процентах от общего поголовья	в среднем на одно хозяйство, голов
		от общего числа хозяйств	от числа хозяйств, имевших поголовье			
Хозяйства:						
имевшие поголовье, голов						
1	6700	2.0	17.7	6700	4.3	1
2 - 3	18266	5.5	48.2	41755	26.8	2
4 - 5	6282	1.9	16.6	27969	17.9	4
6 - 10	4498	1.4	11.9	35964	23.1	8
свыше 10	2181	0.7	5.8	43615	28.0	20
всего	37927	11.5	100.0	156003	100.0	4
не имевшие поголовья	291302	88.5	х	х	х	х
Итого	329229	100.0	х	156003	100.0	0

106. ГРУППИРОВКА ЛИЧНЫХ ПОДСОБНЫХ ХОЗЯЙСТВ ПО ПОГОЛОВЬЮ ОВЕЦ И КОЗ
(на 1 июля 2016 г.)

	Число личных подсобных хозяйств			Поголовье овец и коз		
	всего, единиц	в процентах		всего, голов	в процентах от общего поголовья	в среднем на одно хозяйство, голов
		от общего числа хозяйств	от числа хозяйств, имевших поголовье			
Хозяйства:						
имевшие поголовье, голов						
1	3371	1.0	14.9	3371	0.6	1
2 - 5	8192	2.5	36.1	26752	4.6	3
6 - 10	4202	1.3	18.5	36402	6.2	9
11 - 20	2796	0.8	12.3	45790	7.9	16
21 - 50	2214	0.7	9.8	77095	13.2	35
51 - 100	908	0.3	4.0	70790	12.1	78
свыше 100	1016	0.3	4.5	322778	55.4	318
всего	22699	6.9	100.0	582978	100.0	26
не имевшие поголовья	306530	93.1	х	х	х	х
Итого	329229	100.0	х	582978	100.0	2

107. ГРУППИРОВКА ЛИЧНЫХ ПОДСОБНЫХ ХОЗЯЙСТВ ПО ПОГОЛОВЬЮ ПТИЦЫ
(на 1 июля 2016 г.)

	Число личных подсобных хозяйств			Поголовье птицы		
	всего, единиц	в процентах		всего, голов	в процентах от общего поголовья	в среднем на одно хозяйство, голов
		от общего числа хозяйств	от числа хозяйств, имевших поголовье			
Хозяйства:						
имевшие поголовье, голов						
до 6	3880	1.2	2.5	17172	0.3	4
6 - 10	24736	7.5	15.8	232413	4.3	9
11 - 20	42880	13.0	27.5	716823	13.4	17
21 - 30	26520	8.1	17.0	709038	13.2	27
31 - 50	30496	9.3	19.5	1257997	23.4	41
51 - 100	22180	6.7	14.2	1554233	29.0	70
свыше 100	5374	1.6	3.4	880744	16.4	164
всего	156066	47.4	100.0	5368420	100.0	34
не имевшие поголовья	173163	52.6	х	х	х	х
Итого	329229	100.0	х	5368420	100.0	16

108. ЧИСЛО ОРГАНИЗАЦИЙ (ХОЗЯЙСТВ), ИМЕВШИХ ПОГОЛОВЬЕ
(на 1 июля 2016 г.)

	Сельскохозяйственные организации		
	число сельскохозяйственных организаций	поголовье, голов	в среднем на одну организацию, голов
Отдельные виды сельскохозяйственных животных:			
перепелки	1	237	237
фазаны	1	4	4
страусы	2	43	22
лошади	100	2906	29
ослы	-	-	-
мулы и лошаки	-	-	-
олени пятнистые	1	3	3
верблюды	1	31	31
кролики домашние	1	48	48
норки	1	106113	106113
нутрии	-	-	-
хори	-	-	-
пчелы медоносные ¹⁾	13	4113	316

¹⁾ семей пчел, единиц

ОТДЕЛЬНЫХ ВИДОВ СЕЛЬСКОХОЗЯЙСТВЕННЫХ ЖИВОТНЫХ

Крестьянские (фермерские) хозяйства и индивидуальные предприниматели			Личные подсобные хозяйства		
число хозяйств	поголовье, голов	в среднем на одно хозяйство, голов	число хозяйств	поголовье, голов	в среднем на одно хозяйство, голов
4	7900	1975	193	13180	68
-	-	-	26	410	16
1	3	3	8	28	4
114	817	7	1956	3512	2
1	1	1	67	93	1
-	-	-	2	7	4
-	-	-	-	-	-
-	-	-	-	-	-
16	1710	107	13774	171990	12
-	-	-	2	35	18
2	310	155	1965	45255	23
-	-	-	1	10	10
18	1018	57	1882	27830	15



**ПРОИЗВОДСТВЕННАЯ
ИНФРАСТРУКТУРА, ТЕХНИЧЕСКИЕ
СРЕДСТВА И ТЕХНОЛОГИИ**

109. НАЛИЧИЕ СЕЛЬСКОХОЗЯЙСТВЕННОЙ ТЕХНИКИ, МАШИН И
КРЕСТЬЯНСКИХ (ФЕРМЕРСКИХ) ХОЗЯЙСТВАХ

(на 1 июля 2016 г.;

	Сельскохозяйственные организации	сельскохозяйственные организации, не относящиеся к субъектам малого предпринимательства	малые предприятия
Тракторы - всего	12219	8372	3452
в том числе:			
по мощности:			
до 37,0 кВт (до 50,3 л.с.)	522	353	156
37,0- 75,0 кВт (50,3-102,0 л.с.)	6573	4450	1868
75,1 -150,0 кВт (102,1 -204 л.с.)	2515	1648	774
свыше 150,0 кВт (свыше 204,0 л.с.)	2609	1921	654
по возрасту:			
до 4 лет	1366	969	357
4 - 8 лет	2364	1572	711
9 лет и более	8489	5831	2384
Автомобили грузовые	6751	4706	1802
Плуги	4414	2998	1247
Сеялки	8202	5879	2175
Картофелесажалки	47	26	21
Разбрасыватели органических удобрений	427	351	76
Машины для защиты растений	864	665	190
Машины для внесения минеральных удобрений и извести	869	696	170
Машины, установки, аппараты дождевальные и поливальные насосные станции	628	534	94
Косилки	954	723	190
Пресс-подборщики	620	513	104
Комбайны зерноуборочные	4368	2918	1342
в том числе по возрасту:			
до 4 лет	794	610	170
4 - 8 лет	1204	734	433
9 лет и более	2370	1574	739
Комбайны кукурузоуборочные	52	31	16
Комбайны льноуборочные	4	-	4
Комбайны картофелеуборочные	23	19	4

**ОБОРУДОВАНИЯ В СЕЛЬСКОХОЗЯЙСТВЕННЫХ ОРГАНИЗАЦИЯХ,
И У ИНДИВИДУАЛЬНЫХ ПРЕДПРИНИМАТЕЛЕЙ**
штук)

В ТОМ ЧИСЛЕ		подсобные сельскохозяй- ственные пред- приятия несель- скохозяйствен- ных организаций	Крестьянские (фермерские) хозяйства и ин- дивидуальные предприниматели - всего	В ТОМ ЧИСЛЕ		
ИЗ НИХ				крестьянские (фермерские) хозяйства	индивидуальные предприниматели	
малые предприятия (без микро- предприятий)	микро- предприятия					
Всего	1952	1500	395	7758	7326	432
	78	78	13	489	466	23
	1069	799	255	4402	4144	258
	418	356	93	2241	2138	103
	387	267	34	626	578	48
	175	182	40	909	861	48
	342	369	81	1987	1910	77
	1435	949	274	4862	4555	307
	1142	660	243	2952	2727	225
	661	586	169	4230	4000	230
	1277	898	148	4649	4395	254
	18	3	-	68	66	2
	66	10	-	38	36	2
	163	27	9	137	126	11
	156	14	3	70	64	6
	88	6	-	1	1	-
	120	70	41	1057	998	59
	97	7	3	96	86	10
	711	631	108	3521	3300	221
	84	86	14	304	266	38
	242	191	37	712	677	35
	385	354	57	2505	2357	148
	13	3	5	15	11	4
	4	-	-	8	8	-
	4	-	-	19	17	2

	Сельскохозяйственные организации	сельскохозяйственные организации, не относящиеся к субъектам малого предпринимательства	малые предприятия
Комбайны кормоуборочные	335	269	54
в том числе по возрасту:			
до 4 лет	38	33	4
4 - 8 лет	58	43	12
9 лет и более	239	193	38
Погрузчики сельскохозяйственные	1301	1056	234
Бороны всех видов, кроме дисковых	22003	18759	3197
Бороны дисковые	2493	2026	447
Машины свеклоуборочные (без ботвоуборочных)	93	71	18
Машины для послеуборочной обработки зерна	552	460	87
Сушилки для послеуборочной сушки зерна перед закладкой на хранение	63	46	17
Установки доильные	244	224	20
Очистители-охладители молока	96	91	5
Раздатчики кормов для крупного рогатого скота	176	164	12
Раздатчики кормов для свиней	16	16	-
			в том числе
Тракторы - всего	497	222	265
в том числе:			
по мощности:			
до 37,0 кВт (до 50,3 л.с.)	8	1	7
37,0- 75,0 кВт (50,3-102,0 л.с.)	225	100	120
75,1 -150,0 кВт (102,1 -204 л.с.)	114	41	70
свыше 150,0 кВт (свыше 204,0 л.с.)	150	80	68
по возрасту:			
до 4 лет	118	72	45
4 - 8 лет	132	53	71
9 лет и более	247	97	149
Автомобили грузовые	405	163	237
Плуги	95	20	73
Сеялки	135	53	80
Картофелесажалки	1	-	1
Разбрасыватели органических удобрений	6	4	2

В том числе			Крестьянские (фермерские) хозяйства и ин- дивидуальные предприниматели - всего	В том числе	
из них		подсобные сельскохозяй- ственные пред- приятия несель- скохозяйствен- ных организаций		крестьянские (фермерские) хозяйства	индивидуальные предприниматели
малые предприятия (без микро- предприятий)	микро- предприятия				
29	25	12	91	84	7
2	2	1	7	7	-
6	6	3	16	16	-
21	17	8	68	61	7
206	28	11	60	58	2
2944	253	47	916	886	30
315	132	20	321	310	11
16	2	4	10	10	-
81	6	5	35	35	-
16	1	-	4	4	-
20	-	-	46	45	1
5	-	-	6	6	-
12	-	-	3	3	-
-	-	-	1	1	-
арендованные					
99	166	10	937	865	72
3	4	-	62	58	4
28	92	5	553	509	44
36	34	3	279	258	21
32	36	2	43	40	3
12	33	1	62	55	7
29	42	8	329	306	23
58	91	1	546	504	42
74	163	5	581	531	50
24	49	2	689	630	59
29	51	2	679	612	67
1	-	-	3	3	-
2	-	-	3	3	-

	Сельскохозяйственные организации	сельскохозяйственные организации, не относящиеся к субъектам малого предпринимательства	малые предприятия
Машины для защиты растений	18	12	6
Машины для внесения минеральных удобрений и извести	14	9	5
Косилки	9	5	4
Пресс-подборщики	11	9	2
Комбайны зерноуборочные	368	178	185
в том числе по возрасту:			
до 4 лет	104	75	29
4 - 8 лет	137	62	73
9 лет и более	127	41	83
Комбайны кукурузоуборочные	10	6	4
Комбайны льноуборочные	-	-	-
Комбайны картофелеуборочные	-	-	-
Комбайны кормоуборочные	5	3	2
в том числе по возрасту:			
до 4 лет	1	1	-
4 - 8 лет	-	-	-
9 лет и более	4	2	2
Погрузчики сельскохозяйственные	19	10	9
Бороны всех видов, кроме дисковых	38	16	22
Бороны дисковые	54	6	48
Машины для послеуборочной обработки зерна	6	5	1
Сушилки для послеуборочной сушки зерна перед закладкой на хранение	1	1	-
Установки доильные	1	-	1
Раздатчики кормов для крупного рогатого скота	8	8	-

В ТОМ ЧИСЛЕ			Крестьянские (фермерские) хозяйства и ин- дивидуальные предприниматели - всего	В ТОМ ЧИСЛЕ	
из них		подсобные сельскохозяй- ственные пред- приятия несель- скохозяйствен- ных организаций		крестьянские (фермерские) хозяйства	индивидуальные предприниматели
малые предприятия (без микро- предприятий)	микро- предприятия				
6	-	-	37	35	2
5	-	-	8	8	-
1	3	-	203	190	13
1	1	-	18	12	6
38	147	5	1176	1090	86
7	22	-	70	70	-
4	69	2	289	268	21
27	56	3	817	752	65
4	-	-	11	10	1
-	-	-	7	7	-
-	-	-	3	3	-
-	2	-	25	25	-
-	-	-	-	-	-
-	-	-	4	4	-
-	2	-	21	21	-
9	-	-	4	4	-
21	1	-	70	69	1
10	38	-	26	24	2
1	-	-	1	1	-
-	-	-	-	-	-
1	-	-	-	-	-
-	-	-	-	-	-

110. НАЛИЧИЕ СЕЛЬСКОХОЗЯЙСТВЕННОЙ ТЕХНИКИ, МАШИН И
(на 1 июля 2016 г., в среднем на 100 организаций (хозяйств),

	Сельскохозяйственные организации	сельскохозяйственные организации, не относящиеся к субъектам малого предпринимательства	малые предприятия
Тракторы	1699	3840	797
Автомобили грузовые	939	2159	416
Плуги	614	1375	288
Сеялки	1141	2697	502
Картофелесажалки	7	12	5
Разбрасыватели органических удобрений	59	161	18
Машины для защиты растений	120	305	44
Машины для внесения минеральных удобрений и извести	121	319	39
Машины, установки, аппараты дождевальные и поливальные насосные станции	87	245	22
Косилки	133	332	44
Пресс-подборщики	86	235	24
Погрузчики сельскохозяйственные	181	484	54
Бороны всех видов, кроме дисковых	3060	8605	738
Бороны дисковые	347	929	103
Машины свеклоуборочные (без ботвоуборочных)	13	33	4
Машины для послеуборочной обработки зерна	77	211	20
Сушилки для послеуборочной сушки зерна перед закладкой на хранение	9	21	4
Установки доильные	34	103	5
Очистители-охладители молока	13	42	1
Раздатчики кормов для крупного рогатого скота	24	75	3
Раздатчики кормов для свиней	2	7	-

ОБОРУДОВАНИЯ ПО КАТЕГОРИЯМ ХОЗЯЙСТВ

осуществлявших сельскохозяйственную деятельность; штук)

в том числе		подсобные сельскохозяй- ственные пред- приятия несель- скохозяйствен- ных организаций	Крестьянские (фермерские) хозяйства и ин- дивидуальные предприниматели - всего	в том числе	
из них				крестьянские (фермерские) хозяйства	индивидуальные предприниматели
малые предприятия (без микро- предприятий)	микро- предприятия				
1727	469	581	141	146	94
1011	206	357	54	54	49
585	183	249	77	80	50
1130	281	218	85	87	55
16	1	-	1	1	0
58	3	-	1	1	0
144	8	13	2	3	2
138	4	4	1	1	1
78	2	-	0	0	-
106	22	60	19	20	13
86	2	4	2	2	2
182	9	16	1	1	0
2605	79	69	17	18	6
279	41	29	6	6	2
14	1	6	0	0	-
72	2	7	1	1	-
14	0	-	0	0	-
18	-	-	1	1	0
4	-	-	0	0	-
11	-	-	0	0	-
-	-	-	0	0	-

111. ОБЕСПЕЧЕННОСТЬ СЕЛЬСКОХОЗЯЙСТВЕННЫХ ОРГАНИЗАЦИЙ,
ПРЕДПРИНИМАТЕЛЕЙ СЕЛЬСКОХОЗЯЙСТВЕННОЙ

(на 1 июля 2016 г.)

	Сельскохозяйственные организации	сельскохозяйственные организации, не относящиеся к субъектам малого предпринимательства	малые предприятия
Приходилось тракторов на 1000 га пашни, шт.	4	4	4
Нагрузка пашни на один трактор, га	236.6	241.6	234.4
Приходилось комбайнов на 1000 га посевов (посадки) соответствующих культур, шт.:			
зерноуборочных	2	2	3
кукурузоуборочных	0	0	0
картофелеуборочных	9	14	3
свеклоуборочных машин (без ботвоуборочных)	3	3	2
Приходилось посевов (посадки) соответствующих культур на один комбайн, га:			
зерноуборочный	422.4	437.1	399.7
кукурузоуборочный	3004.5	3170.7	3465.8
картофелеуборочный	116.7	73.3	313.3
свеклоуборочную машину (без ботвоуборочных)	335.2	309.3	511.8
Приходилось на 100 тракторов, шт.:			
плугов	36	36	36
сеялок	67	70	63
косилок	8	9	6

**КРЕСТЬЯНСКИХ (ФЕРМЕРСКИХ) ХОЗЯЙСТВ И ИНДИВИДУАЛЬНЫХ
ТЕХНИКОЙ**

В ТОМ ЧИСЛЕ			Крестьянские (фермерские) хозяйства и ин- дивидуальные предприниматели - всего	В ТОМ ЧИСЛЕ	
из них		подсобные сельскохозяй- ственные пред- приятия несель- скохозяйствен- ных организаций		крестьянские (фермерские) хозяйства	индивидуальные предприниматели
малые предприятия (без микро- предприятий)	микро- предприятия				
4	5	7	9	9	10
254.9	207.9	148.9	109.2	109.8	99.9
2	3	3	7	7	8
0	0	2	0	0	1
6	-	-	6	6	7
2	2	-	2	2	-
462.7	328.6	307.8	151.7	153.7	122.4
2953.3	5686.9	497.4	2418.2	3004.0	807.3
161.4	-	-	157.9	160.2	138.6
502.7	584.7	-	422.4	418.8	-
34	39	43	55	55	53
65	60	37	60	60	59
6	5	10	14	14	14

112. ГРУППИРОВКА СЕЛЬСКОХОЗЯЙСТВЕННЫХ
(на 1 июля 2016 г.)

	Число сельскохозяйственных организаций		
	всего	в процентах	
		от общего числа организаций	от числа организаций, имевших тракторы
Сельскохозяйственные организации: имевшие тракторы, шт.			
1 - 5	214	29.8	34.7
6 - 8	77	10.7	12.5
9 - 15	92	12.8	14.9
16 - 20	46	6.4	7.5
21 - 40	104	14.5	16.9
свыше 40	83	11.5	13.5
всего	616	85.7	100
не имевшие тракторы	103	14.3	х
Итого	719	100	х

113. ГРУППИРОВКА СЕЛЬСКОХОЗЯЙСТВЕННЫХ ОРГАНИЗАЦИЙ
(на 1 июля 2016 г.)

	Число сельскохозяйственных организаций		
	всего	в процентах	
		от общего числа организаций	от числа организаций, имевших зерноуборочные комбайны
Сельскохозяйственные организации: имевшие зерноуборочные комбайны, шт.			
1	90	12.5	18.1
2	86	12.0	17.3
3	52	7.2	10.5
4 - 5	65	9.0	13.1
6 - 8	52	7.2	10.5
9 - 11	30	4.2	6.0
12 - 15	36	5.0	7.2
свыше 15	86	12.0	17.3
всего	497	69.1	100
не имевшие зерноуборочные комбайны	222	30.9	х
Итого	719	100	х

ОРГАНИЗАЦИЙ ПО ОБЕСПЕЧЕННОСТИ ТРАКТОРАМИ

Наличие тракторов			Площадь пашни		
всего, шт.	в процентах от общего наличия	в среднем на одну организацию, шт.	всего, га	наличие тракторов на 1000 га пашни, шт.	нагрузка пашни на один трактор, га
557	4.6	3	121380.5	5	217.9
526	4.3	7	130782.1	4	248.6
1057	8.7	11	211926.1	5	200.5
809	6.6	18	246558.3	3	304.8
3074	25.3	30	829095.0	4	269.7
6144	50.5	74	1349829.9	5	219.7
12167	100	20	2889571.9	4	237.5
x	x	x	x	x	x
12167	100	17	2923527.9	4	240.3

ПО ОБЕСПЕЧЕННОСТИ ЗЕРНОУБОРОЧНЫМИ КОМБАЙНАМИ

Наличие зерноуборочных комбайнов			Площадь посевов зерновых культур		
всего, шт.	в процентах от общего наличия	в среднем на одну организацию, шт.	всего, га	наличие зерноуборочных комбайнов на 1000 га посевов зерно- вых культур, шт.	нагрузка посевов зерновых культур на один зерноуборочный комбайн, га
90	2.1	1	37067.8	2	411.9
172	4.0	2	91697.3	2	533.1
156	3.6	3	66086.2	2	423.6
280	6.4	4	113682.5	2	406.0
360	8.3	7	188007.2	2	522.2
297	6.8	10	150329.1	2	506.2
493	11.3	14	242664.8	2	492.2
2506	57.6	29	862818.2	3	344.3
4354	100	9	1752353.1	2	402.5
x	x	x	x	x	x
4354	100	6	1860218.8	2	427.2

114. ГРУППИРОВКА КРЕСТЬЯНСКИХ (ФЕРМЕРСКИХ) ХОЗЯЙСТВ И ИНДИВИДУАЛЬНЫХ
(на 1 июля 2016 г.)

	Число хозяйств		
	всего	в процентах	
		от общего числа хозяйств	от числа хозяйств, имевших тракторы
Хозяйства:			
имевшие тракторы, шт.			
1	2354	42.9	58.8
2	842	15.3	21.0
3 - 5	665	12.1	16.6
6 - 8	96	1.7	2.4
9 - 11	32	0.6	0.8
свыше 11	13	0.2	0.3
всего	4002	72.9	100
не имевшие тракторы	1487	27.1	x
Итого	5489	100	x

115. ГРУППИРОВКА КРЕСТЬЯНСКИХ (ФЕРМЕРСКИХ) ХОЗЯЙСТВ И ИНДИВИДУАЛЬНЫХ
(на 1 июля 2016 г.)

	Число сельскохозяйственных организаций		
	всего	в процентах	
		от общего числа хозяйств	от числа хозяйств, имевших зерноуборочные комбайны
Хозяйства:			
имевшие зерноуборочные комбайны, шт.			
1	2068	37.7	79.6
2	388	7.1	14.9
3	75	1.4	2.9
4 - 5	52	0.9	2.0
6 - 7	6	0.1	0.2
свыше 7	10	0.2	0.4
всего	2599	47.3	100
не имевшие зерноуборочные комбайны	2890	52.7	x
Итого	5489	100	x

ПРЕДПРИНИМАТЕЛЕЙ ПО ОБЕСПЕЧЕННОСТИ ТРАКТОРАМИ

Наличие тракторов			Площадь пашни		
всего, шт.	в процентах от общего наличия	в среднем на одно хозяйство, шт.	всего, га	наличие тракторов на 1000 га пашни, шт.	нагрузка пашни на один трактор, га
2354	30.9	1	188562.8	12	80.1
1684	22.1	2	151529.8	11	90.0
2390	31.4	4	248193.9	10	103.8
652	8.6	7	90168.9	7	138.3
310	4.1	10	45879.3	7	148.0
219	2.9	17	43177.0	5	197.2
7609	100	2	767511.7	10	100.9
х	х	х	х	х	х
7609	100	1	838424.6	9	110.2

ПРЕДПРИНИМАТЕЛЕЙ ПО ОБЕСПЕЧЕННОСТИ ЗЕРНОУБОРОЧНЫМИ КОМБАЙНАМИ

Наличие зерноуборочных комбайнов			Площадь посевов зерновых культур		
всего, шт.	в процентах от общего наличия	в среднем на одну организацию, шт.	всего, га	наличие зерноуборочных комбайнов на 1000 га посевов зерно- вых культур, шт.	нагрузка посевов зерновых культур на один зерноуборочный комбайн, га
2068	59.8	1	187427.1	11	90.6
776	22.4	2	114354.6	7	147.4
225	6.5	3	45724.9	5	203.2
222	6.4	4	42150.3	5	189.9
38	1.1	6	14129.0	3	371.8
131	3.8	13	15647.0	8	119.4
3460	100	1	419432.8	8	121.2
х	х	х	х	х	х
3460	100	1	534539.1	6	154.5

**116. ЧИСЛО СЕЛЬСКОХОЗЯЙСТВЕННЫХ ОРГАНИЗАЦИЙ, КРЕСТЬЯНСКИХ
ИМЕВШИХ ПРОИЗВОДСТВЕННЫЕ**
(на 1 июля 2016 г.)

	Сельскохозяйственные организации ¹⁾ - всего
Число организаций (хозяйств), имевших в наличии собственные²⁾ и арендованные:	
склады и сооружения для хранения - всего	266
зерна, включая семена технических и кормовых культур	253
картофеля и овощей	27
плодов и ягод	6
сена	18
травяной муки	1
силоса	33
сенажа	25
минеральных удобрений	41
органических удобрений	2
пестицидов	24
холодильники	24
в том числе арендованные:	
склады и сооружения для хранения - всего	31
зерна, включая семена технических и кормовых культур	24
картофеля и овощей	3
сена	1
силоса	2
сенажа	1
минеральных удобрений	4
пестицидов	-
холодильники	2

**(ФЕРМЕРСКИХ) ХОЗЯЙСТВ И ИНДИВИДУАЛЬНЫХ ПРЕДПРИНИМАТЕЛЕЙ,
ПОСТРОЙКИ**

В том числе		Крестьянские (фермерские) хозяйства и индивидуальные предприниматели - всего	В том числе	
сельскохозяйствен- ные организации, не относящиеся к субъектам малого предпринимательства	малые предприятия (без микро- предприятий)		крестьянские (фермерские) хозяйства	индивидуальные предприниматели
177	89	1743	1637	106
167	86	1679	1583	96
18	9	61	57	4
4	2	5	3	2
14	4	24	20	4
-	1	-	-	-
28	5	3	2	1
21	4	3	3	-
25	16	28	26	2
1	1	2	2	-
17	7	7	7	-
19	5	18	14	4
18	13	336	303	33
14	10	325	294	31
2	1	12	11	1
1	-	4	3	1
1	1	-	-	-
-	1	-	-	-
2	2	2	2	-
-	-	2	2	-
1	1	2	2	-

	Сельскохозяйственные организации ¹⁾ - всего
Склады и сооружения, оборудованные системами автоматизированного контроля технологических процессов, для хранения - всего	21
зерна, включая семена технических и кормовых культур	15
картофеля и овощей	5
плодов и ягод	2
сена	-
минеральных удобрений	3
органических удобрений	1
пестицидов	2
Холодильники	3
в процентах от числа организаций (хозяйств), имевших в наличии собственные²⁾ и арендованные:	
склады и сооружения	7.9
зерна, включая семена технических и кормовых культур	5.9
картофеля и овощей	18.5
плодов и ягод	33.3
сена	-
минеральных удобрений	7.3
органических удобрений	50.0
пестицидов	8.3
холодильники	12.5

¹⁾ Без учета микропредприятий и подсобных сельскохозяйственных предприятий несельскохозяйственных организаций

²⁾ За исключением сданных в аренду или переданных в пользование

Продолжение табл. 116

в том числе		Крестьянские (фермерские) хозяйства и индивидуальные предприниматели - всего	в том числе	
сельскохозяйствен- ные организации, не относящиеся к субъектам малого предпринимательства	малые предприятия (без микро- предприятий)		крестьянские (фермерские) хозяйства	индивидуальные предприниматели
16	5	18	15	3
10	5	15	12	3
5	-	3	3	-
2	-	-	-	-
-	-	2	2	-
1	2	-	-	-
-	1	-	-	-
1	1	-	-	-
2	1	-	-	-
9.0	5.6	1.0	0.9	2.8
6.0	5.8	0.9	0.8	3.1
27.8	-	4.9	5.3	-
50.0	-	-	-	-
-	-	8.3	10.0	-
4.0	12.5	-	-	-
-	100.0	-	-	-
5.9	14.3	-	-	-
10.5	20.0	-	-	-

**117. МОЩНОСТИ ЕДИНОВРЕМЕННОГО ХРАНЕНИЯ ПРОИЗВОДСТВЕННЫХ
КРЕСТЬЯНСКИХ (ФЕРМЕРСКИХ) ХОЗЯЙСТВАХ**
(на 1 июля 2016 г.)

	Сельскохозяйственные организации ¹⁾ - всего
Собственные²⁾ и арендованные емкости:	
склады и сооружения для хранения, тонн:	
зерна, включая семена технических и кормовых культур	5149952
картофеля и овощей	78030
плодов и ягод	15090
сена	9164
травяной муки	300
силоса, куб. м	401170
сенажа, куб. м	202103
минеральных удобрений	46788
органических удобрений	1132
пестицидов	864
холодильники, тонн	13565
в том числе арендованные емкости:	
склады и сооружения для хранения, тонн:	
зерна, включая семена технических и кормовых культур	288916
картофеля и овощей	6055
сена, куб. м	343
силоса, куб. м	1601
сенажа	1600
минеральных удобрений	3733
пестицидов	-
холодильники, тонн	994

ПОСТРОЕК В СЕЛЬСКОХОЗЯЙСТВЕННЫХ ОРГАНИЗАЦИЯХ,
И У ИНДИВИДУАЛЬНЫХ ПРЕДПРИНИМАТЕЛЕЙ

В том числе		Крестьянские (фермерские) хозяйства и индивидуальные предприниматели - всего	В том числе	
сельскохозяйствен- ные организации, не относящиеся к субъектам малого предпринимательства	малые предприятия (без микро- предприятий)		крестьянские (фермерские) хозяйства	индивидуальные предприниматели
4099197	1050755	1229053	1184367	44686
51790	26240	17105	16750	355
11990	3100	174	73	101
7963	1201	1891	1746	145
-	300	-	-	-
379860	21310	615	600	15
190093	12010	500	500	-
32246	14542	952	869	83
132	1000	400	400	-
724	140	304	304	-
4820	8745	59	40	19
152816	136100	160723	154049	6674
3055	3000	1931	1831	100
343	-	29	19	10
1	1600	-	-	-
-	1600	-	-	-
1113	2620	130	130	-
-	-	150	150	-
300	694	9	9	-

	Сельскохозяйственные организации ¹⁾ - всего
Емкости складов и сооружений, оборудованные системами автоматизированного контроля технологических процессов, тонн	
зерна, включая семена технических и кормовых культур	346277
картофеля и овощей	9675
плодов и ягод	8410
сена	-
минеральных удобрений	1761
органических удобрений	1000
пестицидов	31
Холодильники, тонн	341
в процентах от емкости собственных²⁾ и арендованных складов и сооружений	
зерна, включая семена технических и кормовых культур	6.7
картофеля и овощей	12.4
плодов и ягод	55.7
сена	-
минеральных удобрений	3.8
органических удобрений	88.3
пестицидов	3.6
холодильники	2.5

¹⁾ Без учета микропредприятий и подсобных сельскохозяйственных предприятий несельскохозяйственных организаций

²⁾ За исключением сданных в аренду или переданных в пользование

Продолжение табл. 117

в том числе		Крестьянские (фермерские) хозяйства и индивидуальные предприниматели - всего	в том числе	
сельскохозяйствен- ные организации, не относящиеся к субъектам малого предпринимательства	малые предприятия (без микро- предприятий)		крестьянские (фермерские) хозяйства	индивидуальные предприниматели
281121	65156	35719	35299	420
9675	-	602	602	-
8410	-	-	-	-
-	-	100	100	-
500	1261	-	-	-
-	1000	-	-	-
30	1	-	-	-
340	1	-	-	-
6.9	6.2	2.9	3.0	0.9
18.7	-	3.5	3.6	-
70.1	-	-	-	-
-	-	5.3	5.7	-
1.6	8.7	-	-	-
-	100.0	-	-	-
4.1	0.7	-	-	-
7.1	0.0	-	-	-

118. ЧИСЛО СЕЛЬСКОХОЗЯЙСТВЕННЫХ ОРГАНИЗАЦИЙ, КРЕСТЬЯНСКИХ (ФЕРМЕРСКИХ)
(на 1 июля 2016 г.)

	Сельскохозяйственные организации	сельскохозяйственные организации, не относящиеся к субъектам малого предпринимательства	малые предприятия
Число организаций (хозяйств), имевших:			
Собственные¹⁾ и арендованные теплицы и парники	20	11	9
в том числе:			
зимние	15	8	7
весенние	4	3	1
парники	3	1	2
из них теплицы гидропонные	4	2	2
Арендованные теплицы и парники	3	1	2
в том числе:			
зимние	2	-	2
весенние	1	1	-
парники	-	-	-
из них теплицы гидропонные	1	1	-
Теплицы и парники, оборудованные системами автоматизированного контроля технологических процессов	8	7	1
в том числе:			
зимние	6	5	1
весенние	2	2	-
из них теплицы гидропонные	3	2	1
в процентах от числа организаций (хозяйств), имевших в наличии теплицы и парники	40.0	63.6	11.1
в том числе:			
зимние	40.0	62.5	14.3
весенние	50.0	66.7	-
из них теплицы гидропонные	75.0	100.0	50.0

¹⁾ За исключением сданных в аренду или переданных в пользование.

ХОЗЯЙСТВ И ИНДИВИДУАЛЬНЫХ ПРЕДПРИНИМАТЕЛЕЙ, ИМЕВШИХ ТЕПЛИЦЫ И ПАРНИКИ

В том числе		подсобные сельскохозяй- ственные пред- приятия несель- скохозяйствен- ных организаций	Крестьянские (фермерские) хозяйства и ин- дивидуальные предприниматели - всего	В том числе	
из них				крестьянские (фермерские) хозяйства	индивидуальные предприниматели
малые предприятия (без микро- предприятий)	микро- предприятия				
2	7	-	27	13	14
2	5	-	11	6	5
-	1	-	8	6	2
1	1	-	9	1	8
1	1	-	-	-	-
-	2	-	3	1	2
-	2	-	-	-	-
-	-	-	1	1	-
-	-	-	2	-	2
-	-	-	-	-	-
1	-	-	3	1	2
1	-	-	3	1	2
-	-	-	-	-	-
1	-	-	-	-	-
50.0	-	-	11.1	7.7	14.3
50.0	-	-	27.3	16.7	40.0
-	-	-	-	-	-
100.0	-	-	-	-	-

**119. ПЛОЩАДЬ ТЕПЛИЦ И ПАРНИКОВ В СЕЛЬСКОХОЗЯЙСТВЕННЫХ
И У ИНДИВИДУАЛЬНЫХ**
(на 1 июля 2016 г.;

	Сельскохозяйственные организации	сельскохозяйственные организации, не относящиеся к субъектам малого предпринимательства
	- всего	
Общая площадь собственные¹⁾ и арендованные теплиц и парников	1017252	837724
в том числе:		
зимние	872362	739555
весенние	102119	97799
парники	42771	370
из общей площади теплиц - гидропонных	224500	200500
Общая площадь арендованных теплиц и парников	8999	500
в том числе:		
зимние	8499	-
весенние	500	500
парники	-	-
из общей площади теплиц - гидропонных	500	500
Общая площадь теплиц и парников, оборудованных системами автоматизированного контроля технологических процессов	731142	721142
в том числе:		
зимние	633642	623642
весенние	97500	97500
из общей площади теплиц - гидропонных	210500	200500
в процентах от числа организаций (хозяйств), имевших в наличии теплицы и парники	71.9	86.1
в том числе:		
зимние	72.6	84.3
весенние	95.5	99.7
из общей площади теплиц - гидропонных	93.8	100.0

¹⁾ За исключением сданных в аренду или переданных в пользование.

**ОРГАНИЗАЦИЯХ, КРЕСТЬЯНСКИХ (ФЕРМЕРСКИХ) ХОЗЯЙСТВАХ
ПРЕДПРИНИМАТЕЛЕЙ**
(в квадратных метрах)

малые предприятия	в том числе		Крестьянские (фермерские) хозяйства и индивидуальные предприниматели - всего	в том числе	
	из них			крестьянские (фермерские) хозяйства	индивидуальные предприниматели
	малые предприятия (без микро- предприятий)	микро- предприятия			
179528	112000	67528	291031	10656	280375
132807	70399	62408	28756	3556	25200
4320	-	4320	7300	6800	500
42401	41601	800	254975	300	254675
24000	10000	14000	-	-	-
8499	-	8499	251100	1000	250100
8499	-	8499	-	-	-
-	-	-	1000	1000	-
-	-	-	250100	-	250100
-	-	-	-	-	-
10000	10000	-	4776	576	4200
10000	10000	-	4776	576	4200
-	-	-	-	-	-
10000	10000	-	-	-	-
5.6	8.9	-	1.6	5.4	1.5
7.5	14.2	-	16.6	16.2	16.7
-	-	-	-	-	-
41.7	100.0	-	-	-	-

**120. ЧИСЛО СЕЛЬСКОХОЗЯЙСТВЕННЫХ ОРГАНИЗАЦИЙ, КРЕСТЬЯНСКИХ (ФЕРМЕРСКИХ)
ОБЕСПЕЧЕННЫХ ОБЪЕКТАМИ**

(на 1 июля 2016 г.;

	Сельскохозяйственные организации - всего ¹⁾	сельскохозяйственные организации, не относящиеся к субъектам малого предпринимательства
Число организаций (хозяйств), имевших:		
Связь по автомобильным дорогам с твердым покрытием с районным центром или с сетью магистральных путей сообщения	620	218
Внутрихозяйственные дороги с твердым покрытием	242	116
Подключение к сетям электроснабжения	608	216
Подключение к сетям теплоснабжения	64	34
Подключение к сетям водоснабжения	438	183
Подключение к сетям газоснабжения	369	183
Автономные источники электроснабжения	60	29
Автономные источники теплоснабжения (собственная котельная)	193	95
Автономные источники водоснабжения (собственный водозабор, колодец, скважина)	124	63
Оборудованная топливозаправочная станция	147	101
Пункт заправки сжиженным газом	33	27
Телефонная связь	574	213
Внутрипроизводственная фиксированная телефонная связь	81	58
Подключение к сети Интернет	447	199
В процентах от общего числа организаций (хозяйств) соответствующей категории		
Связь по автомобильным дорогам с твердым покрытием с районным центром или с сетью магистральных путей сообщения	84.6	88.3
Внутрихозяйственные дороги с твердым покрытием	33.0	47.0
Подключение к сетям электроснабжения	82.9	87.4
Подключение к сетям теплоснабжения	8.7	13.8
Подключение к сетям водоснабжения	59.8	74.1
Подключение к сетям газоснабжения	50.3	74.1
Автономные источники электроснабжения	8.2	11.7
Автономные источники теплоснабжения (собственная котельная)	26.3	38.5
Автономные источники водоснабжения (собственный водозабор, колодец, скважина)	16.9	25.5
Оборудованная топливозаправочная станция	20.1	40.9
Пункт заправки сжиженным газом	4.5	10.9
Телефонная связь	78.3	86.2
Внутрипроизводственная фиксированная телефонная связь	11.1	23.5
Подключение к сети Интернет	61.0	80.6

¹⁾ Без учета подсобных сельскохозяйственных предприятий несельскохозяйственных организаций.

**И ИНДИВИДУАЛЬНЫХ ПРЕДПРИНИМАТЕЛЕЙ,
ИНФРАСТРУКТУРЫ**
единиц)

малые предприятия	в том числе		Крестьянские (фермерские) хозяйства и индивидуальные предприниматели - всего	в том числе	
	из них			крестьянские (фермерские) хозяйства	индивидуальные предприниматели
	малые предприятия (без микро- предприятий)	микро- предприятия			
402	101	301	4560	4168	392
126	41	85	х	х	х
392	106	286	3381	3114	267
30	9	21	55	43	12
255	89	166	1600	1445	155
186	83	103	830	733	97
31	9	22	188	178	10
98	37	61	508	456	52
61	16	45	806	751	55
46	25	21	28	24	4
6	3	3	х	х	х
361	101	260	3613	3313	300
23	10	13	х	х	х
248	92	156	638	575	63
82.7	87.8	81.1	41.2	42.5	31.4
25.9	35.7	22.9	х	х	х
80.7	92.2	77.1	30.6	31.7	21.4
6.2	7.8	5.7	0.5	0.4	1.0
52.5	77.4	44.7	14.5	14.7	12.4
38.3	72.2	27.8	7.5	7.5	7.8
6.4	7.8	5.9	1.7	1.8	0.8
20.2	32.2	16.4	4.6	4.6	4.2
12.6	13.9	12.1	7.3	7.7	4.4
9.5	21.7	5.7	0.3	0.2	0.3
1.2	2.6	0.8	х	х	х
74.3	87.8	70.1	32.7	33.8	24.0
4.7	8.7	3.5	х	х	х
51.0	80.0	42.0	5.8	5.9	5.0

121. ЧИСЛО ХОЗЯЙСТВ НАСЕЛЕНИЯ,
(на 1 июля 2016 г.;

	Личные подсобные и другие индивидуальные хозяйства граждан	в том числе хозяйства	
		личные подсобные	граждан, имеющих земельные участки для индивидуального жилищного строительства
Число хозяйств, имевших:			
Связь по автомобильным дорогам с твердым покрытием с районным центром или с сетью магистральных путей сообщения	486679	356197	130482
Подключение к сетям электроснабжения	493238	359224	134014
Подключение к сетям теплоснабжения	12321	6404	5917
Подключение к сетям водоснабжения	464025	335277	128748
Подключение к сетям газоснабжения	481977	349523	132454
Отопление печное	22698	19164	3534
Автономные источники теплоснабжения (собственная котельная)	359607	256970	102637
Автономные источники водоснабжения (собственный водозабор, колодец, скважина)	57291	40366	16925
Телефонная (фиксированная) связь	117481	78687	38794
Мобильная (сотовая) связь	461560	336310	125250
Подключение к сети Интернет	158075	97762	60313
Охрана	x	x	x
В процентах от общего числа хозяйств соответствующей категории			
Связь по автомобильным дорогам с твердым покрытием с районным центром или с сетью магистральных путей сообщения	84.4	84.1	85.3
Подключение к сетям электроснабжения	85.5	84.8	87.6
Подключение к сетям теплоснабжения	2.1	1.5	3.9
Подключение к сетям водоснабжения	80.5	79.1	84.2
Подключение к сетям газоснабжения	83.6	82.5	86.6
Отопление печное	3.9	4.5	2.3
Автономные источники теплоснабжения (собственная котельная)	62.4	60.7	67.1
Автономные источники водоснабжения (собственный водозабор, колодец, скважина)	9.9	9.5	11.1
Телефонная (фиксированная) связь	20.4	18.6	25.4
Мобильная (сотовая) связь	80.0	79.4	81.9
Подключение к сети Интернет	27.4	23.1	39.4
Охрана	x	x	x

¹⁾ Хозяйства граждан, имеющие земельные участки площадью 4 и более соток и занимающиеся сельскохозяйственным производством.

²⁾ По некоммерческим объединениям граждан с учетом мобильной (сотовой) связи.

ОБЕСПЕЧЕННЫХ ОБЪЕКТАМИ ИНФРАСТРУКТУРЫ

единиц)

Некоммерческие объединения граждан	в том числе		
	садоводческие	огороднические	дачные
594	537	44	13
457	400	48	9
x	x	x	x
293	259	30	4
203	177	23	3
x	x	x	x
31	31	-	-
109	95	11	3
524	465	49	10
x	x	x	x
x	x	x	x
27	23	3	1
92.2	93.1	81.5	100.0
71.0	69.3	88.9	69.2
x	x	x	x
45.5	44.9	55.6	30.8
31.5	30.7	42.6	23.1
x	x	x	x
4.8	5.4	-	-
16.9	16.5	20.4	23.1
81.4	80.6	90.7	76.9
x	x	x	x
x	x	x	x
4.2	4.0	5.6	7.7

**122. ЧИСЛО СЕЛЬСКОХОЗЯЙСТВЕННЫХ ОРГАНИЗАЦИЙ, КРЕСТЬЯНСКИХ
ПРИМЕНЯВШИХ
(на 1 июля 2016 г.)**

	Сельскохозяйственные организации	сельскохозяйственные организации, не относящиеся к субъектам малого предпринимательства	малые предприятия
Число организаций (хозяйств), применявших инновационные технологии:			
Капельная система орошения	55	26	29
Биологические методы защиты растений от вредителей и болезней	69	28	41
Система индивидуального кормления скота	13	6	7
Метод бесклеточного содержания птицы	15	12	3
Очистные сооружения на животноводческих фермах	15	10	5
Система водоотведения и очистки производственных стоков	24	15	9
Возобновляемые источники энергоснабжения:	5	2	3
биоэнергетические установки	2	1	1
ветряные энергоустановки	2	1	1
солнечные батареи	5	2	3
Система точного вождения и дистанционного контроля качества выполнения технологических процессов	87	59	28
В процентах от общего числа организаций (хозяйств) соответствующей категории			
Капельная система орошения	7.5	10.5	6.0
Биологические методы защиты растений от вредителей и болезней	9.4	11.3	8.4
Система индивидуального кормления скота	1.8	2.4	1.4
Метод бесклеточного содержания птицы	2.0	4.9	0.6
Очистные сооружения на животноводческих фермах	2.0	4.0	1.0
Система водоотведения и очистки производственных стоков	3.3	6.1	1.9
Возобновляемые источники энергоснабжения:	0.7	0.8	0.6
биоэнергетические установки	0.3	0.4	0.2
ветряные энергоустановки	0.3	0.4	0.2
солнечные батареи	0.7	0.8	0.6
Система точного вождения и дистанционного контроля качества выполнения технологических процессов	11.9	23.9	5.8

(ФЕРМЕРСКИХ) ХОЗЯЙСТВ И ИНДИВИДУАЛЬНЫХ ПРЕДПРИНИМАТЕЛЕЙ,
ИННОВАЦИОННЫЕ ТЕХНОЛОГИИ

В ТОМ ЧИСЛЕ		Крестьянские (фермерские) хозяйства и индивидуальные предприниматели - всего	В ТОМ ЧИСЛЕ	
из них			крестьянские (фермерские) хозяйства	индивидуальные предприниматели
малые предприятия (без микро- предприятий)	микро- предприятия			
14	15	76	56	20
14	27	809	754	55
3	4	68	64	4
1	2	61	48	13
3	2	41	40	1
5	4	31	29	2
1	2	23	20	3
-	1	1	1	-
-	1	4	4	-
1	2	17	14	3
9	19	46	45	1
12.2	4.0	0.7	0.6	1.6
12.2	7.3	7.3	7.7	4.4
2.6	1.1	0.6	0.7	0.3
0.9	0.5	0.6	0.5	1.0
2.6	0.5	0.4	0.4	0.1
4.3	1.1	0.3	0.3	0.2
0.9	0.5	0.2	0.2	0.2
-	0.3	0.0	0.0	-
-	0.3	0.0	0.0	-
0.9	0.5	0.2	0.1	0.2
7.8	5.1	0.4	0.5	0.1

	Сельскохозяйственные организации	сельскохозяйственные организации, не относящиеся к субъектам малого предпринимательства	малые предприятия
В процентах от числа организаций (хозяйств) соответствующей категории, осуществлявших сельскохозяйственную деятельность в I полугодии 2016 г.			
Капельная система орошения	8.4	11.9	6.7
Биологические методы защиты растений от вредителей и болезней	10.6	12.8	9.5
Система индивидуального кормления скота	2.0	2.8	1.6
Метод бесклеточного содержания птицы	2.3	5.5	0.7
Очистные сооружения на животноводческих фермах	2.3	4.6	1.2
Система водоотведения и очистки производственных стоков	3.7	6.9	2.1
Возобновляемые источники энергоснабжения:	0.8	0.9	0.7
биоэнергетические установки	0.3	0.5	0.2
ветряные энергоустановки	0.3	0.5	0.2
солнечные батареи	0.8	0.9	0.7
Система точного вождения и дистанционного контроля качества выполнения технологических процессов	13.4	27.1	6.5

¹⁾ Без учета подсобных сельскохозяйственных предприятий несельскохозяйственных организаций.

В ТОМ ЧИСЛЕ		Крестьянские (фермерские) хозяйства и индивидуальные предприниматели - всего	В ТОМ ЧИСЛЕ	
из них			крестьянские (фермерские) хозяйства	индивидуальные предприниматели
малые предприятия (без микро- предприятий)	микро- предприятия			
12.4	4.7	1.4	1.1	4.3
12.4	8.4	14.7	15.0	11.9
2.7	1.3	1.2	1.3	0.9
0.9	0.6	1.1	1.0	2.8
2.7	0.6	0.7	0.8	0.2
4.4	1.3	0.6	0.6	0.4
0.9	0.6	0.4	0.4	0.6
-	0.3	0.0	0.0	-
-	0.3	0.1	0.1	-
0.9	0.6	0.3	0.3	0.6
8.0	5.9	0.8	0.9	0.2

**123. ЧИСЛО СЕЛЬСКОХОЗЯЙСТВЕННЫХ ОРГАНИЗАЦИЙ, КРЕСТЬЯНСКИХ
ИМЕВШИХ ПЕРЕРАБАТЫВАЮЩИЕ**
(на 1 июля 2016 г.)

	Сельскохозяйственные организации	в том числе	
		сельскохозяйственные организации, не относящиеся к субъектам малого предпринимательства	малые предприятия
Число организаций (хозяйств), имевших мощности по производству:	119	94	25
муки	75	63	12
крупы	14	12	2
комбикормов	33	26	7
мясопродуктов	14	12	2
молокопродуктов	1	1	-
масла растительного	11	10	1
других пищевых продуктов	36	29	7
В процентах от общего числа организаций (хозяйств) соответствующей категории, имевших мощности по производству:			
муки	63.0	67.0	48.0
крупы	11.8	12.8	8.0
комбикормов	27.7	27.7	28.0
мясопродуктов	11.8	12.8	8.0
молокопродуктов	0.8	1.1	-
масла растительного	9.2	10.6	4.0
других пищевых продуктов	30.3	30.9	28.0
В процентах от числа организаций (хозяйств) соответствующей категории, осуществлявших сельскохозяйственную деятельность в I полугодии 2016 г.	36.0	43.1	22.1
муки	22.7	28.9	10.6
крупы	4.2	5.5	1.8
комбикормов	10.0	11.9	6.2
мясопродуктов	4.2	5.5	1.8
молокопродуктов	0.3	0.5	-
масла растительного	3.3	4.6	0.9
других пищевых продуктов	10.9	13.3	6.2

¹⁾ Без учета подсобных сельскохозяйственных предприятий несельскохозяйственных организаций.

**(ФЕРМЕРСКИХ) ХОЗЯЙСТВ И ИНДИВИДУАЛЬНЫХ ПРЕДПРИНИМАТЕЛЕЙ,
МОЩНОСТИ**

Крестьянские (фермерские) хозяйства и индивидуальные предприниматели - всего	В том числе			
	крестьянские (фермерские) хозяйства	из них		индивидуальные предприниматели
		юридические лица	главы крестьянских (фермерских) хозяйств	
72	64	7	57	8
12	11	3	8	1
10	9	1	8	1
47	43	3	40	4
4	2	-	2	2
1	1	-	1	-
-	-	-	-	-
1	1	-	1	-
16.7	17.2	42.9	14.0	12.5
13.9	14.1	14.3	14.0	12.5
65.3	67.2	42.9	70.2	50.0
5.6	3.1	-	3.5	25.0
1.4	1.6	-	1.8	-
-	-	-	-	-
1.4	1.6	-	1.8	-
1.3	1.3	1.5	1.3	1.7
0.2	0.2	0.6	0.2	0.2
0.2	0.2	0.2	0.2	0.2
0.9	0.9	0.6	0.9	0.9
0.1	0.0	-	0.0	0.4
0.0	0.0	-	0.0	-
-	-	-	-	-
0.0	0.0	-	0.0	-



УСЛОВИЯ ВЕДЕНИЯ ХОЗЯЙСТВЕННОЙ ДЕЯТЕЛЬНОСТИ

124. ЧИСЛО СЕЛЬСКОХОЗЯЙСТВЕННЫХ ОРГАНИЗАЦИЙ, ПОЛУЧАВШИХ КРЕДИТНЫЕ СРЕДСТВА И СУБСИДИИ (ДОТАЦИИ) В 2015 Г.

	Сельско- хозяйственные организации ¹⁾ - всего	в том числе			
		сельскохо- зяйственные организации, не относя- щиеся к субъ- ектам малого предприни- мательства	малые предприя- тия	из них	
				малые предпри- ятия (без микро- предприя- тий)	микро- предприя- тия
Число сельскохозяйственных организаций, получавших кредитные средства:	202	97	105	44	61
на пополнение оборотных средств	x	75	x	35	x
на приобретение земельных участков	x	6	x	1	x
на приобретение техники, машин и оборудования	x	34	x	10	x
на приобретение сельскохозяйственных животных	x	1	x	3	x
на строительство новых производственных объектов	x	3	x	2	x
на реконструкцию, модернизацию производственных объектов	x	6	x	-	x
другие цели	x	14	x	8	x
В процентах от общего числа организаций соответствующей категории, осуществлявших сельскохозяйственную деятельность в 2015 г.	30.7	44.7	23.8	38.6	18.6
на пополнение оборотных средств	x	34.6	x	30.7	x
на приобретение земельных участков	x	2.8	x	0.9	x
на приобретение техники, машин и оборудования	x	15.7	x	8.8	x
на приобретение сельскохозяйственных животных	x	0.5	x	2.6	x
на строительство новых производственных объектов	x	1.4	x	1.8	x
на реконструкцию, модернизацию производственных объектов	x	2.8	x	-	x
другие цели	x	6.5	x	7.0	x
Число сельскохозяйственных организаций, получавших субсидии (дотации) за счет средств федерального бюджета и/или бюджета субъекта Российской Федерации	379	167	212	84	128
В процентах от общего числа организаций соответствующей категории, осуществлявших сельскохозяйственную деятельность в 2015 г.	57.5	77.0	48.0	73.7	39.0

¹⁾ Без учета подсобных сельскохозяйственных предприятий несельскохозяйственных организаций.

125. ЧИСЛО КРЕСТЬЯНСКИХ (ФЕРМЕРСКИХ) ХОЗЯЙСТВ И ИНДИВИДУАЛЬНЫХ ПРЕДПРИНИМАТЕЛЕЙ, ПОЛУЧАВШИХ КРЕДИТНЫЕ СРЕДСТВА И СУБСИДИИ (ДОТАЦИИ) В 2015 Г.

	Крестьянские (фермерские) хозяйства и индивидуаль- ные предпри- ниматели	В том числе			
		крестьянские (фермерские) хозяйства	из них		индиви- дуальные предпри- ниматели
			юридиче- ские лица	главы крестьян- ских (фер- мерских) хозяйств	
Число хозяйств, получавших кредитные средства:	495	471	23	448	24
на пополнение оборотных средств	216	210	15	195	6
на приобретение земельных участков	16	15	-	15	1
на приобретение техники, машин и оборудования	174	166	10	156	8
на приобретение сельскохозяйственных животных	62	55	1	54	7
на строительство новых производственных объектов	10	10	1	9	-
на реконструкцию, модернизацию производственных объектов	12	9	1	8	3
другие цели	79	77	4	73	2
В процентах от общего числа хозяйств соответствующей категории, осуществлявших сельскохозяйственную деятельность в 2015 г.	8.9	9.3	4.9	9.8	4.8
на пополнение оборотных средств	3.9	4.2	3.2	4.3	1.2
на приобретение земельных участков	0.3	0.3	-	0.3	0.2
на приобретение техники, машин и оборудования	3.1	3.3	2.1	3.4	1.6
на приобретение сельскохозяйственных животных	1.1	1.1	0.2	1.2	1.4
на строительство новых производственных объектов	0.2	0.2	0.2	0.2	-
на реконструкцию, модернизацию производственных объектов	0.2	0.2	0.2	0.2	0.6
другие цели	1.4	1.5	0.9	1.6	0.4
Число хозяйств, получавших субсидии (дотации) за счет средств федерального бюджета и/или бюджета субъекта Российской Федерации	857	828	35	793	29
В процентах от общего числа хозяйств соответствующей категории, осуществлявших сельскохозяйственную деятельность в 2015 г.	15.4	16.4	7.5	17.3	5.9

**126. ЧИСЛО СЕЛЬСКОХОЗЯЙСТВЕННЫХ ОРГАНИЗАЦИЙ, КРЕСТЬЯНСКИХ
ЯВЛЯВШИХСЯ ЧЛЕНАМИ СЕЛЬСКОХОЗЯЙСТВЕННЫХ**
(на 1 июля 2016 г.)

	Сельскохозяйственные организации ¹⁾ - всего	сельскохозяйственные организации, не относящиеся к субъектам малого предпринимательства	малые предприятия
Число организаций (хозяйств), являвшихся членами сельскохозяйственных потребительских кооперативов	15	6	9
из них:			
перерабатывающих	1	-	1
сбытовых	1	1	-
снабженческих	1	1	-
обслуживающих	-	-	-
кредитных	2	1	1
страховых	-	-	-
других	10	3	7
В процентах от общего числа организаций (хозяйств) соответствующей категории	2.0	2.4	1.9
перерабатывающих	0.1	-	0.2
сбытовых	0.1	0.4	-
снабженческих	0.1	0.4	-
обслуживающих	-	-	-
кредитных	0.3	0.4	0.2
страховых	-	-	-
других	1.4	1.2	1.4
В процентах от числа организаций (хозяйств) соответствующей категории, осуществлявших сельскохозяйственную деятельность в I полугодии 2016 г.	2.3	2.8	2.1
перерабатывающих	0.2	-	0.2
сбытовых	0.2	0.5	-
снабженческих	0.2	0.5	-
обслуживающих	-	-	-
кредитных	0.3	0.5	0.2
страховых	-	-	-
других	1.5	1.4	1.6

¹⁾ Без учета подсобных сельскохозяйственных предприятий несельскохозяйственных организаций.

(ФЕРМЕРСКИХ) ХОЗЯЙСТВ И ИНДИВИДУАЛЬНЫХ ПРЕДПРИНИМАТЕЛЕЙ,
ПОТРЕБИТЕЛЬСКИХ КООПЕРАТИВОВ

В том числе		Крестьянские (фермерские) хозяйства и индивидуальные предприниматели - всего	В том числе	
из них			крестьянские (фермерские) хозяйства	индивидуальные предприниматели
малые предприятия (без микро- предприятий)	микро- предприятия			
5	4	62	59	3
1	-	16	16	-
-	-	22	20	2
-	-	6	5	1
-	-	4	4	-
1	-	3	3	-
-	-	-	-	-
3	4	13	13	-
4.3	1.1	0.6	0.6	0.2
0.9	-	0.1	0.2	-
-	-	0.2	0.2	0.2
-	-	0.1	0.1	0.1
-	-	0.0	0.0	-
0.9	-	0.0	0.0	-
-	-	-	-	-
2.6	1.1	0.1	0.1	-
4.4	1.3	1.1	1.2	0.6
0.9	-	0.3	0.3	-
-	-	0.4	0.4	0.4
-	-	0.1	0.1	0.2
-	-	0.1	0.1	-
0.9	-	0.1	0.1	-
-	-	-	-	-
2.7	1.3	0.2	0.3	-

127. ЧИСЛО ЛИЧНЫХ ПОДСОБНЫХ И ДРУГИХ ИНДИВИДУАЛЬНЫХ
И ФИЗИЧЕСКИХ ЛИЦ ДЛЯ ВЕДЕНИЯ СЕЛЬСКОХОЗЯЙСТВЕННОЙ
(единиц)

	Организации (хозяйства)		
	сельскохозяйственные организации	крестьянские (фермерские) хозяйства	машинно-технологические станции
Число хозяйств, пользовавшихся следующими видами услуг:	Личные подсобные и другие		
подготовка почвы, посев сельскохозяйственных культур и их обработка	13967	8328	45
обеспечение семенами и посадочным материалом для посева	2777	1203	12
уборка урожая сельскохозяйственных культур	159	319	7
заготовка растительных кормов	7110	4720	12
содержание и уход за животными, стрижка овец	100	46	1
обеспечение молодняком животных, птицы	825	1923	16
обеспечение концентрированными кормами	4828	3327	11
ветеринарное обслуживание	8086	512	11
искусственное осеменение	433	61	-
консультации агрономов, экономистов и других специалистов	138	62	-
закупка сельхозпродукции	5262	5560	19
переработка продукции хозяйства	61	20	1
транспортные услуги	3972	1556	235
иные виды услуг	207	43	30
			В том
			хозяйства граждан
Число хозяйств, пользовавшихся следующими видами услуг:			
подготовка почвы, посев сельскохозяйственных культур и их обработка	13451	8223	45
обеспечение семенами и посадочным материалом для посева	2243	866	11
уборка урожая сельскохозяйственных культур	159	310	7
заготовка растительных кормов	6995	4137	12
содержание и уход за животными, стрижка овец	96	46	1
обеспечение молодняком животных, птицы	788	1224	16
обеспечение концентрированными кормами	4608	2838	11
ветеринарное обслуживание	7651	455	11
искусственное осеменение	397	47	-
консультации агрономов, экономистов и других специалистов	118	50	-
закупка сельхозпродукции	5126	4490	13
переработка продукции хозяйства	60	15	1
транспортные услуги	3953	1538	212
иные виды услуг	185	39	7

**ХОЗЯЙСТВ ГРАЖДАН, ПОЛЬЗОВАВШИХСЯ УСЛУГАМИ ОРГАНИЗАЦИЙ (ХОЗЯЙСТВ)
ДЕЯТЕЛЬНОСТИ В 2015-2016 ГГ.**

и физические лица, оказывавшие услуги

несельскохозяйственные организации - юридические лица ¹⁾	потребительские кооперативы	кооперативные хозяйства (коопхозы)	индивидуальные предприниматели	родственники, соседи
---	-----------------------------	------------------------------------	--------------------------------	----------------------

индивидуальные хозяйства граждан - всего

215	62	11	17185	42834
3820	3831	95	77999	6263
9	8	2	928	15246
105	24	139	5138	3356
43	10	20	534	3419
1209	747	35	31823	1950
798	561	85	38231	500
27571	54	32	21038	676
1295	4	3	1141	262
155	1	7	320	22
367	995	148	21068	929
26	7	11	357	3245
774	3	49	8493	11470
192	89	17	2256	4461

числе:

в сельских поселениях

207	62	10	15673	35435
2014	2822	48	50613	3812
9	8	2	869	10186
102	23	139	4751	3146
42	10	10	448	2954
1196	742	30	29519	1825
780	554	69	34315	455
24740	54	31	18872	629
1245	4	3	1116	258
143	1	2	135	17
305	969	130	16869	812
24	7	6	339	1527
768	3	44	6586	9775
104	88	17	2081	3448

	Организации (хозяйства)		
	сельскохозяйственные организации	крестьянские (фермерские) хозяйства	машино-технологические станции
Число хозяйств, пользовавшихся следующими видами услуг:			в том
			хозяйства граждан
подготовка почвы, посев сельскохозяйственных культур и их обработка	516	105	-
обеспечение семенами и посадочным материалом для посева	534	337	1
уборка урожая сельскохозяйственных культур	-	9	-
заготовка растительных кормов	115	583	-
содержание и уход за животными, стрижка овец	4	-	-
обеспечение молодняком животных, птицы	37	699	-
обеспечение концентрированными кормами	220	489	-
ветеринарное обслуживание	435	57	-
искусственное осеменение	36	14	-
консультации агрономов, экономистов и других специалистов	20	12	-
закупка сельхозпродукции	136	1070	6
переработка продукции хозяйства	1	5	-
транспортные услуги	19	18	23
иные виды услуг	22	4	23

¹⁾ Кроме организаций потребительской кооперации.

и физические лица, оказывавшие услуги				
несельскохозяйственные организации - юридические лица ¹⁾	потребительские кооперативы	кооперативные хозяйства (коопхозы)	индивидуальные предприниматели	родственники, соседи
числе:				
в городских округах и городских поселениях				
8	-	1	1512	7399
1806	1009	47	27386	2451
-	-	-	59	5060
3	1	-	387	210
1	-	10	86	465
13	5	5	2304	125
18	7	16	3916	45
2831	-	1	2166	47
50	-	-	25	4
12	-	5	185	5
62	26	18	4199	117
2	-	5	18	1718
6	-	5	1907	1695
88	1	-	175	1013

128. РАСПРЕДЕЛЕНИЕ ЛИЧНЫХ ПОДСОБНЫХ И ДРУГИХ ИНДИВИДУАЛЬНЫХ
И ФИЗИЧЕСКИХ ЛИЦ ДЛЯ ВЕДЕНИЯ СЕЛЬСКОХОЗЯЙСТВЕННОЙ
(в процентах от общего числа)

	Организации (хозяйства)		
	сельскохозяйственные организации	крестьянские (фермерские) хозяйства	машино-технологические станции
	Личные подсобные и другие		
Подготовка почвы, посев сельскохозяйственных культур и их обработка	29.1	30.1	11.3
Обеспечение семенами и посадочным материалом для посева	5.8	4.3	3.0
Уборка урожая сельскохозяйственных культур	0.3	1.2	1.8
Заготовка растительных кормов	14.8	17.1	3.0
Содержание и уход за животными, стрижка овец	0.2	0.2	0.3
Обеспечение молодняком животных, птицы	1.7	6.9	4.0
Обеспечение концентрированными кормами	10.1	12.0	2.8
Ветеринарное обслуживание	16.9	1.8	2.8
Искусственное осеменение	0.9	0.2	-
Консультации агрономов, экономистов и других специалистов	0.3	0.2	-
Закупка сельхозпродукции	11.0	20.1	4.8
Переработка продукции хозяйства	0.1	0.1	0.3
Транспортные услуги	8.3	5.6	58.8
Иные виды услуг	0.4	0.2	7.5
			в том хозяйства граждан
Подготовка почвы, посев сельскохозяйственных культур и их обработка	29.3	33.9	13.0
Обеспечение семенами и посадочным материалом для посева	4.9	3.6	3.2
Уборка урожая сельскохозяйственных культур	0.3	1.3	2.0
Заготовка растительных кормов	15.3	17.0	3.5
Содержание и уход за животными, стрижка овец	0.2	0.2	0.3
Обеспечение молодняком животных, птицы	1.7	5.0	4.6
Обеспечение концентрированными кормами	10.1	11.7	3.2
Ветеринарное обслуживание	16.7	1.9	3.2
Искусственное осеменение	0.9	0.2	-
Консультации агрономов, экономистов и других специалистов	0.3	0.2	-
Закупка сельхозпродукции	11.2	18.5	3.7
Переработка продукции хозяйства	0.1	0.1	0.3
Транспортные услуги	8.6	6.3	61.1
Иные виды услуг	0.4	0.2	2.0

**ХОЗЯЙСТВ ГРАЖДАН, ПОЛЬЗОВАВШИХСЯ УСЛУГАМИ ОРГАНИЗАЦИЙ
ДЕЯТЕЛЬНОСТИ В 2015-2016 ГГ., ПО ВИДАМ УСЛУГ
хозяйств, пользовавшихся услугами)**

и физические лица, оказывавшие услуги

несельскохозяйственные организации - юридические лица ¹⁾	потребительские кооперативы	кооперативные хозяйства (коопхозы)	индивидуальные предприниматели	родственники, соседи
---	-----------------------------	------------------------------------	--------------------------------	----------------------

индивидуальные хозяйства граждан - всего

0.6	1.0	1.7	7.6	45.3
10.4	59.9	14.5	34.4	6.6
0.0	0.1	0.3	0.4	16.1
0.3	0.4	21.3	2.3	3.5
0.1	0.2	3.1	0.2	3.6
3.3	11.7	5.4	14.0	2.1
2.2	8.8	13.0	16.9	0.5
75.4	0.8	4.9	9.3	0.7
3.5	0.1	0.5	0.5	0.3
0.4	0.0	1.1	0.1	0.0
1.0	15.6	22.6	9.3	1.0
0.1	0.1	1.7	0.2	3.4
2.1	0.0	7.5	3.7	12.1
0.5	1.4	2.6	1.0	4.7

числе:

в сельских поселениях

0.7	1.2	1.8	8.6	47.7
6.4	52.8	8.9	27.8	5.1
0.0	0.1	0.4	0.5	13.7
0.3	0.4	25.7	2.6	4.2
0.1	0.2	1.8	0.2	4.0
3.8	13.9	5.5	16.2	2.5
2.5	10.4	12.8	18.8	0.6
78.1	1.0	5.7	10.4	0.8
3.9	0.1	0.6	0.6	0.3
0.5	0.0	0.4	0.1	0.0
1.0	18.1	24.0	9.3	1.1
0.1	0.1	1.1	0.2	2.1
2.4	0.1	8.1	3.6	13.2
0.3	1.6	3.1	1.1	4.6

	Организации (хозяйства)		
	сельскохозяйственные организации	крестьянские (фермерские) хозяйства	машино-технологические станции
			в том хозяйства граждан
Подготовка почвы, посев сельскохозяйственных культур и их обработка	24.6	3.1	-
Обеспечение семенами и посадочным материалом для посева	25.5	9.9	1.9
Уборка урожая сельскохозяйственных культур	-	0.3	-
Заготовка растительных кормов	5.5	17.1	-
Содержание и уход за животными, стрижка овец	0.2	-	-
Обеспечение молодняком животных, птицы	1.8	20.5	-
Обеспечение концентрированными кормами	10.5	14.4	-
Ветеринарное обслуживание	20.8	1.7	-
Искусственное осеменение	1.7	0.4	-
Консультации агрономов, экономистов и других специалистов	1.0	0.4	-
Закупка сельхозпродукции	6.5	31.5	11.3
Переработка продукции хозяйства	0.0	0.1	-
Транспортные услуги	0.9	0.5	43.4
Иные виды услуг	1.1	0.1	43.4

¹⁾ Кроме организаций потребкооперации.

и физические лица, оказывавшие услуги

несельскохозяйственные организации - юридические лица ¹⁾	потребительские кооперативы	кооперативные хозяйства (коопхозы)	индивидуальные предприниматели	родственники, соседи
числе:				
в городских округах и городских поселениях				
0.2	-	0.9	3.4	36.4
36.9	96.2	41.6	61.8	12.0
-	-	-	0.1	24.9
0.1	0.1	-	0.9	1.0
0.0	-	8.8	0.2	2.3
0.3	0.5	4.4	5.2	0.6
0.4	0.7	14.2	8.8	0.2
57.8	-	0.9	4.9	0.2
1.0	-	-	0.1	0.0
0.2	-	4.4	0.4	0.0
1.3	2.5	15.9	9.5	0.6
0.0	-	4.4	0.0	8.4
0.1	-	4.4	4.3	8.3
1.8	0.1	-	0.4	5.0

МЕТОДОЛОГИЧЕСКИЕ ПОЯСНЕНИЯ

В хозяйства всех категорий включены сельскохозяйственные организации, крестьянские (фермерские) хозяйства, индивидуальные предприниматели и хозяйства населения.

К сельскохозяйственным организациям отнесены хозяйственные товарищества, общества и партнерства (в том числе публичные и непубличные акционерные общества), производственные кооперативы, родовые общины, унитарные предприятия, подсобные сельскохозяйственные предприятия несельскохозяйственных организаций.

В соответствии с официальной статистической методологией Росстата в рамках Всероссийской сельскохозяйственной переписи 2016 г. к подсобным сельскохозяйственным предприятиям несельскохозяйственных организаций отнесены хозяйства, имеющие посевные площади сельскохозяйственных культур не менее 50 гектаров и/или не менее 10 голов крупного рогатого скота, или не менее 5 голов коров, или не менее 20 голов свиней, или не менее 15 голов овец или коз, или не менее 100 голов птицы, или не менее 10 голов лошадей.

К малым сельскохозяйственным предприятиям (включая микропредприятия) отнесены юридические лица – коммерческие организации, внесенные в единый государственный реестр юридических лиц и соответствующие условиям, установленным Федеральным законом от 24 июля 2007 г. № 209-ФЗ «О развитии малого и среднего предпринимательства в Российской Федерации».

Крестьянское (фермерское) хозяйство – объединение граждан, связанных родством и (или) свойством, имеющих в общей собственности имущество и совместно осуществляющих производственную и иную хозяйственную деятельность (производство, переработку, хранение, транспортировку и реализацию сельскохозяйственной продукции), основанную на их личном участии (статья 1 Федерального закона от 11 июня 2003 г. № 74-ФЗ «О крестьянском (фермерском) хозяйстве»).

Индивидуальный предприниматель – гражданин (физическое лицо), занимающийся предпринимательской деятельностью без образования юридического лица с момента его государственной регистрации в соответствии со статьей 23 Гражданского кодекса Российской Федерации и заявивший в Свидетельстве о государственной регистрации виды деятельности, отнесенные согласно Общероссийскому классификатору видов экономической деятельности (ОКВЭД) к сельскому хозяйству.

К хозяйствам населения отнесены личные подсобные и другие индивидуальные хозяйства граждан, а также хозяйства граждан, имеющих земельные участки в садоводческих, огороднических и дачных некоммерческих объединениях.

Личное подсобное хозяйство – форма непредпринимательской деятельности по производству и переработке сельскохозяйственной продукции, осуществляемой личным трудом гражданина и членов его семьи в целях удовлетворения личных потребностей на земельном участке, предоставленном или приобретенном для ведения личного подсобного хозяйства. Землепользование хозяйств может состоять из приусадебных и полевых участков (статьи 2, 4 Федерального закона от 7 июля 2003 г. № 112-ФЗ «О личном подсобном хозяйстве»).

К другим индивидуальным хозяйствам граждан отнесены:

- граждане, имеющие земельные участки для индивидуального жилищного строительства с площадью 4 и более соток и занимающиеся сельскохозяйственным производством;
- граждане, имеющие земельные участки (садовые, огородные, дачные и другие), не входящие в некоммерческие объединения граждан;
- граждане, не имеющие земли, но имеющие сельскохозяйственных животных.

Садоводческое, огородническое, дачное некоммерческое объединение граждан – некоммерческая организация, учрежденная гражданами на добровольных началах для содействия ее членам в решении общих социально – хозяйственных задач ведения садоводства,

огородничества и дачного хозяйства (статья 1 Федерального закона от 15 апреля 1998 г. № 66-ФЗ «О садоводческих, огороднических и дачных некоммерческих объединениях граждан»).

Итоги по категориям сельскохозяйственных производителей, в том числе по хозяйствам граждан в сельских поселениях, городских округам и городских поселениях сформированы в соответствии с Общероссийским классификатором территорий муниципальных образований (ОКТМО). В данные по хозяйствам граждан в сельских поселениях включены также соответствующие сведения по межселенным территориям.

В соответствии с официальной статистической методологией Росстата граждане, имеющие земельный участок в садоводческих, огороднических и дачных некоммерческих объединениях, личные подсобные и другие индивидуальные хозяйства граждан в городских поселениях и городских округах обследовались с применением выборочного метода статистического наблюдения. Сводные данные по этим категориям хозяйств представлены с учетом распространения данных выборочной совокупности на всю генеральную совокупность.

Табл. 21, 24. Среднегодовая численность работников – (средняя численность работников) включает: среднегодовую численность работников списочного состава, среднегодовую численность внешних совместителей и среднегодовую численность работников, выполнявших работы по договорам гражданско-правового характера.

Табл. 3, 4, 6, 21, 24. Постоянные работники – лица списочного состава, принятые на работу в соответствии с заключенным трудовым договором (контрактом) на неопределенный срок, то есть без указания времени его окончания.

Табл. 6, 24. Наемные работники, занятые на постоянной основе – работавшие по трудовому договору, заключенному на неопределенный срок в сельскохозяйственном производстве, а также на основе устной договоренности.

Табл. 6, 21, 24. Временные и/или сезонные работники – работавшие в организации (хозяйстве) по трудовым договорам о временной работе, заключенным на срок до двух месяцев, о сезонной работе на срок до шести месяцев и по договорам гражданско-правового характера, а также на основе устной договоренности.

Табл. 1, 3, 4, 6, 8-10, 28-31. В общей площади земли организации (хозяйства) показывается общая площадь, находящаяся в пользовании организации (хозяйства) на дату проведения переписи (с учетом арендованной, но без учета сданной в аренду).

В общую земельную площадь некоммерческого объединения включены земли, предоставленные гражданам объединения, и земли объединения общего пользования

Табл. 10, 19. Освоенный земельный участок – участок в некоммерческих объединениях граждан, на котором имеются посадки картофеля, плодово-ягодных, овощных или декоративных культур, или участок, на котором произведены культуртехнические мероприятия (корчевка леса и пней, расчистка и планировка участка, работы по окультуриванию почвы) или возведены жилые, хозяйственные постройки.

Табл. 1, 3, 4, 6, 8, 10, 28-31. Сельскохозяйственные угодья – земельные угодья, систематически используемые для получения сельскохозяйственной продукции. К ним относятся пашня, залежь, многолетние насаждения, сенокосы, пастбища.

Табл. 1, 3, 4, 6, 8, 10, 28-31. Пашня – сельскохозяйственное угодье, систематически обрабатываемое и используемое под посеvy сельскохозяйственных культур, включая посеvy многолетних трав, а также чистые пары. К пашне также относятся площади парников и теплиц. В пашню не включаются земельные участки сенокосов и пастбищ, распаханые с целью их коренного улучшения и занятые посевами предварительных культур (в течение не более двух-трех лет), а также междурядья сада, используемые под посеvy.

Табл. 1, 3, 4, 6, 8, 10, 28-31. Сенокос – сельскохозяйственное угодье, систематически используемое под сенокосение.

Табл. 1, 3, 4, 6, 8-10, 28-31. Пастбище – сельскохозяйственное угодье, систематически используемое для выпаса животных (и такое использование является основным), а также земельные участки, пригодные для выпаса скота, не используемые под сенокосы и не являющиеся залежью.

Табл. 1, 3, 4, 6, 8, 10, 28-31. Залежь – земельный участок, который ранее использовался под пашню и более одного года не использовался под посевы сельскохозяйственных культур и не подготовлен под пар.

Табл. 1, 3, 4, 6, 8-10, 28-31. В площадь **фактически используемых сельскохозяйственных угодий** включаются сельскохозяйственные угодья, на которых фактически осуществлялось сельскохозяйственное производство в 2015-2016 годах.

Табл. 28-30. Мелиорированные земли – площади сельскохозяйственных угодий, имеющие мелиоративные сети (орошаемые или осушаемые) как действующие, так и не действующие.

Табл. 1, 3, 4, 8-10, 41-46. Посевные площади – часть пашни, занятая под посевы сельскохозяйственных культур.

Табл. 52, 53. Посевные площади, засеянные элитными семенами. Элитные семена (семена элиты) – семена сельскохозяйственного растения, которые получены от оригинальных семян и соответствуют требованиям нормативных документов в области семеноводства, утвержденных в порядке, установленном Правительством Российской Федерации (статья 7, глава II Федерального закона от 17 декабря 1997 г. № 149 – ФЗ «О семеноводстве»).

Табл. 28-31. Многолетние насаждения – сельскохозяйственное угодье, используемое под искусственные насаждения древесных, кустарниковых (без лесной площади) и некоторых травянистых растений, предназначенных для получения урожая плодово-ягодной, технической и лекарственной продукции.

В площадь многолетних плодовых насаждений и ягодных культур включена площадь, занятая плодовыми деревьями, кустарниками, а также ягодниками на обособленных участках.

Табл. 77. Пестициды – химические или биологические препараты, используемые для борьбы с вредителями и болезнями растений, сорными растениями, вредителями хранящейся сельскохозяйственной продукции, бытовыми вредителями и внешними паразитами животных, а также для регулирования роста растений, предуборочного удаления листьев (дефолианты), предуборочного подсушивания растений (десиканты).

Табл. 1, 3, 4, 8-10, 78-83. Поголовье сельскохозяйственных животных включает поголовье всех возрастных групп соответствующего вида скота и птицы на 1 июля 2016 года.

Табл. 1, 3, 4, 8, 9, 78-83. К **молочному** крупному рогатому скоту относятся животные, основным видом продукции которых является молоко.

Табл. 1, 3, 4, 8, 9, 78-83. **Мясной** крупный рогатый скот отражен по организациям (хозяйствам), специализирующимся на разведении скота мясных пород, при которых маточное поголовье предназначено для воспроизводства и выращивания телят подсосным методом до 8-месячного возраста при полном прекращении доения.

Табл. 87. К **племенным** относятся **сельскохозяйственные животные**, имеющие документально подтвержденное происхождение, используемое для воспроизводства определенной породы и зарегистрированные в установленном порядке.

Табл. 109, 110. К **разбрасывателям органических удобрений** относятся машины для транспортировки и поверхностного внесения в почву органических удобрений и торфа, а также машины для самозагрузки, транспортировки, поверхностного внесения жидких органических удобрений.

Табл. 109, 110. К **машинам для защиты растений** относятся машины для химической защиты сельскохозяйственных культур и многолетних насаждений пестицидами, включая протравливатели и опрыскиватели, опылители и аэрозольные аппараты всех видов и марок.

Табл. 109, 110. К **машинам для внесения минеральных удобрений и извести** относятся машины и агрегаты для поверхностного внесения в почву минеральных удобрений, известковых материалов и гипса.

Табл. 109, 110. К **машинам, установкам, аппаратам дождевальным и поливным насосным станциям** относятся дождевальные машины и установки, используемые для полива в движении способом дождевания зерновых, технических, кормовых и овощных культур, многолетних трав, лугов, пастбищ и ягодников. Также относятся передвижные

поливные агрегаты и другие шланговые установки, предназначенные для полива по бороздам пропашных сельскохозяйственных культур, а также для влагозарядковых и промывных поливов.

Табл. 109, 111, 113, 115. Комбайны кукурузоуборочные – самоходные и прицепные кукурузоуборочные комбайны, приставки кукурузоуборочные.

Табл. 109, 110. Бороны всех видов, кроме дисковых – бороны, включая зубовые, сетчатые, лапчатые, игольчатые, комбинированные, пружинные, ротационные, шарнирные, шлейф-бороны и другие, кроме дисковых.

Табл. 109, 110, 111. Машины свеклоуборочные – машины, используемые для уборки корней сахарной, кормовой и маточной свеклы, брюквы и турнепса.

Табл. 109, 110. Установки доильные – установки и аппараты, предназначенные как для машинного доения коров в переносные доильные ведра, так и молокопроводы, по которым молоко транспортируется в молокоприемник.

Табл. 116, 117. К складам и сооружениям для хранения минеральных удобрений, пестицидов отнесены закрытые помещения (включая немеханизированные склады), построенные по типовым проектам (без учета навесов для хранения минеральных удобрений, а также емкостей для аммиачной воды).

Табл. 116, 117. Склады и сооружения для хранения зерна – помещения капитального типа для хранения зерна и семян: зерносклады для продовольственного и фуражного зерна, семеновохранилища, постройки напольного, закомного и других типов, стационарные кукурузохранилища и другие.

Табл. 116, 117. Склады и сооружения для хранения картофеля, овощей, плодов и ягод – помещения капитального типа для хранения картофеля, овощей, плодов и ягод, используемых для продовольственных и семенных целей (без учета овощекартофелеохранилищ, входящих в состав животноводческих комплексов и предназначенные для хранения овощей и картофеля на корм скоту).

Табл. 116, 117. К складам и сооружениям для хранения силоса и сенажа отнесены башни, полубашни, облицованные ямы, траншеи и другие сооружения; сенажные сооружения башенного и траншейного типов, позволяющие обеспечить длительное герметическое хранение заложенного сенажа.

Табл. 116, 117. К складам и сооружениям для хранения минеральных удобрений, пестицидов отнесены закрытые помещения (включая немеханизированные склады), построенные по типовым проектам (без учета навесов для хранения минеральных удобрений, а также емкостей для аммиачной воды).

Табл. 70, 118, 119. Теплица – сооружение защищенного грунта со светопрозрачным покрытием, предназначенное для выращивания рассады, овощей и цветов, с уходом за ними внутри сооружения.

К весенним теплицам – отнесены сезонные теплицы с весенне-осенним оборотом сельскохозяйственных культур.

Зимние теплицы – это теплицы круглогодического действия.

Табл. 123, 124. Парник – культивационное сооружение со светопрозрачным покрытием, предназначенное для выращивания рассады и овощей, с уходом за растениями снаружи сооружения.

Табл. 123, 124. Гидропоника – выращивание растений в искусственной среде без почвы (водной или твердо пористой, влаго- и воздухоемкой среде).

Табл. 120, 121. Автомобильные дороги общего пользования – автомобильные дороги, предназначенные для движения транспортных средств неограниченного круга лиц.

Табл. 120, 121. Внутрихозяйственные дороги – автодороги не общего пользования, состоящие на балансе сельскохозяйственной организации.

Табл. 120, 121. К твердому покрытию автодорог относятся: усовершенствованное покрытие (цементобетонное, асфальтобетонное, из щебня и гравия), обработанное вяжущими материалами, а также щебеночное, гравийное и мостовое покрытие.

Табл. 120, 121. Внутрипроизводственная связь - сеть электросвязи, создаваемая для управления внутрипроизводственной деятельностью, не имеющая выхода на сеть связи общего пользования.

Табл. 120, 121. Телефонная связь, включая мобильную (сотовую) связь,- телефонное соединение между пользователями посредством проводных и беспроводных соединений.

Табл. 120, 121. Внутрипроизводственная связь - сеть электросвязи, создаваемая для управления внутрипроизводственной деятельностью, не имеющая выхода на сеть связи общего пользования.

Табл. 122. Под биологическим методом защиты растений от вредителей и болезней понимают использование живых организмов и продуктов их жизнедеятельности для регуляции численности вредных видов.

Табл. 122. Биоэнергетические установки – установки, основанные на производстве тепла и энергии из биомассы, включая технологии преобразования энергии, основанные на принципах живой природы (биотопливные элементы, бионакопители энергии, биодвижители и т.д.).

Табл. 122. Ветряные энергоустановки – установки преобразующие кинетическую энергию ветра в электрическую энергию.

Табл. 122. Солнечные батареи – несколько объединенных фотоэлектрических преобразователей (фотоэлементов) – полупроводниковых устройств, прямо преобразующих солнечную энергию в постоянный электрический ток.

Табл. 126. Сельскохозяйственный потребительский кооператив – сельскохозяйственный кооператив, созданный сельскохозяйственными товаропроизводителями (гражданами и (или) юридическими лицами), при условии их обязательного участия в его хозяйственной деятельности (статья 4 Федерального закона от 18 декабря 1995 г. № 193-ФЗ «О сельскохозяйственной кооперации»).

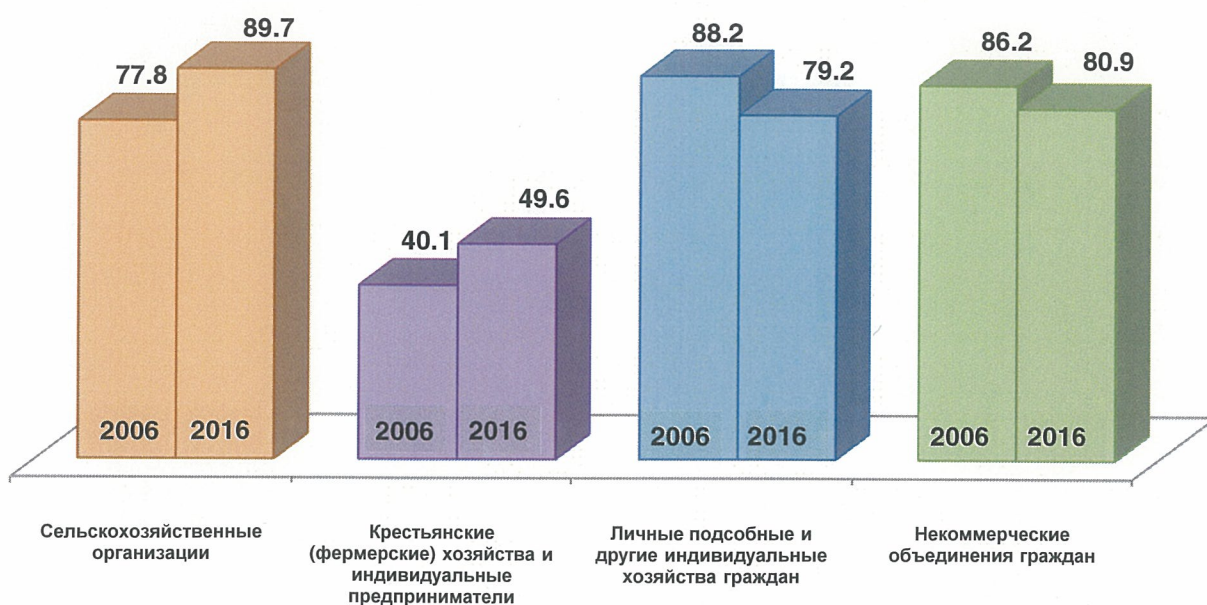
Данные в группировках приведены по сельскохозяйственным организациям (хозяйствам), осуществлявшим сельскохозяйственную деятельность в 2016 году.



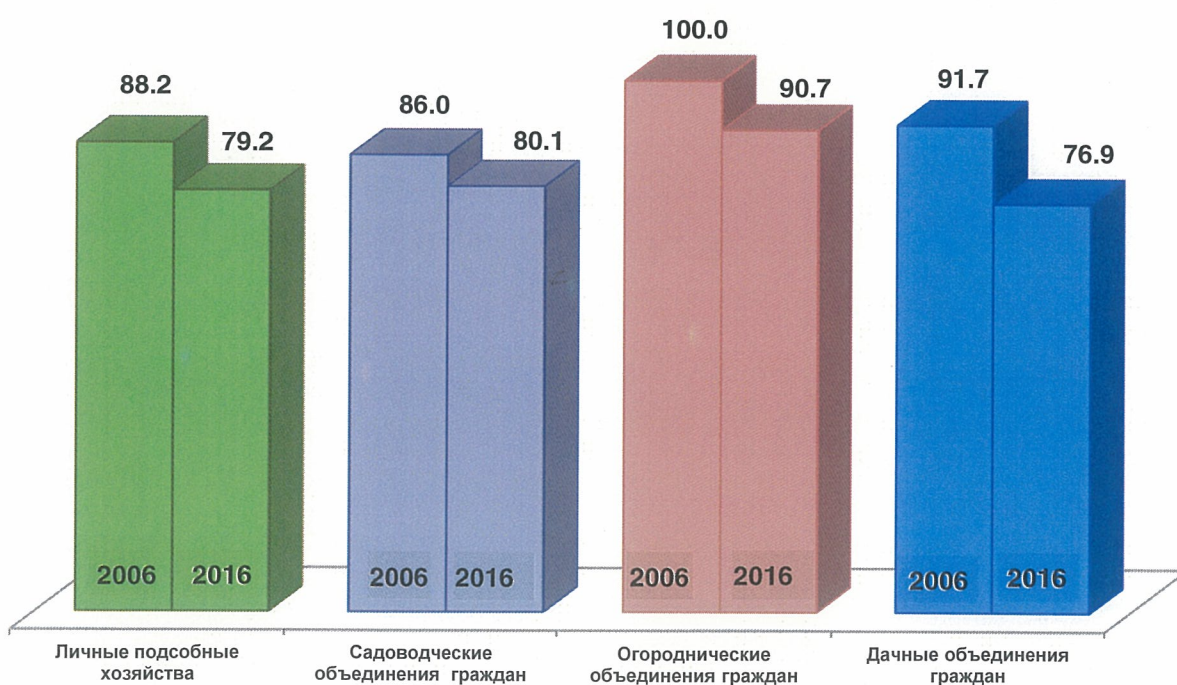
ДИАГРАММЫ

1. УДЕЛЬНЫЙ ВЕС СЕЛЬСКОХОЗЯЙСТВЕННЫХ ОРГАНИЗАЦИЙ (ХОЗЯЙСТВ), ОСУЩЕСТВЛЯВШИХ СЕЛЬСКОХОЗЯЙСТВЕННУЮ ДЕЯТЕЛЬНОСТЬ В I ПОЛУГОДИИ 2006 И 2016 ГГ.

(в процентах от общего числа соответствующей категории организаций (хозяйств))

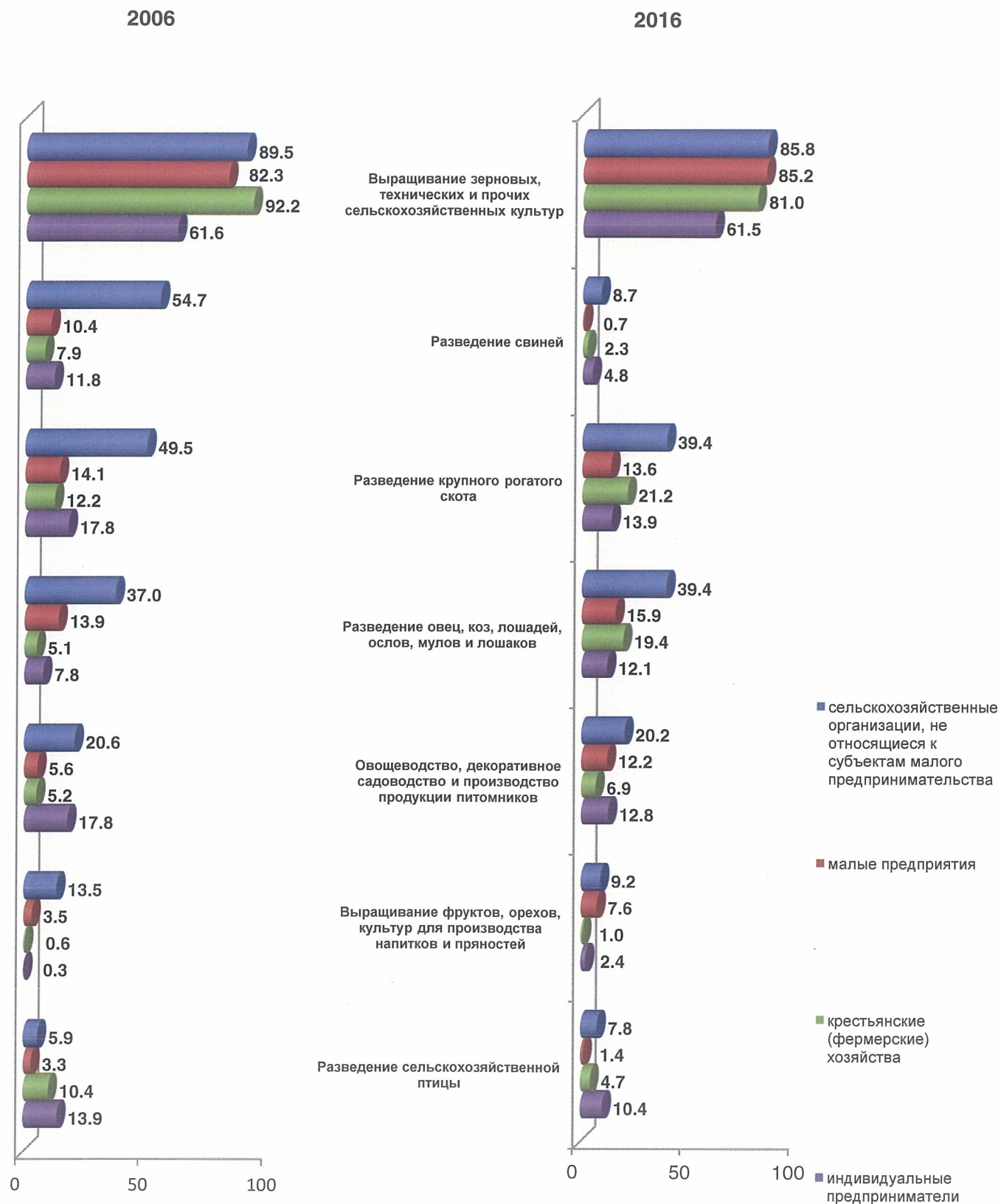


2. УДЕЛЬНЫЙ ВЕС ХОЗЯЙСТВ НАСЕЛЕНИЯ, ОСУЩЕСТВЛЯВШИХ СЕЛЬСКОХОЗЯЙСТВЕННУЮ ДЕЯТЕЛЬНОСТЬ В I ПОЛУГОДИИ 2006 И 2016 ГГ.
(в процентах от общего числа соответствующей категории организаций (хозяйств))



3. УДЕЛЬНЫЙ ВЕС СЕЛЬСКОХОЗЯЙСТВЕННЫХ ОРГАНИЗАЦИЙ (ХОЗЯЙСТВ), ОСУЩЕСТВЛЯВШИХ РАЗЛИЧНЫЕ ВИДЫ СЕЛЬСКОХОЗЯЙСТВЕННОЙ ДЕЯТЕЛЬНОСТИ В I ПОЛУГОДИИ 2006 И 2016 ГГ.

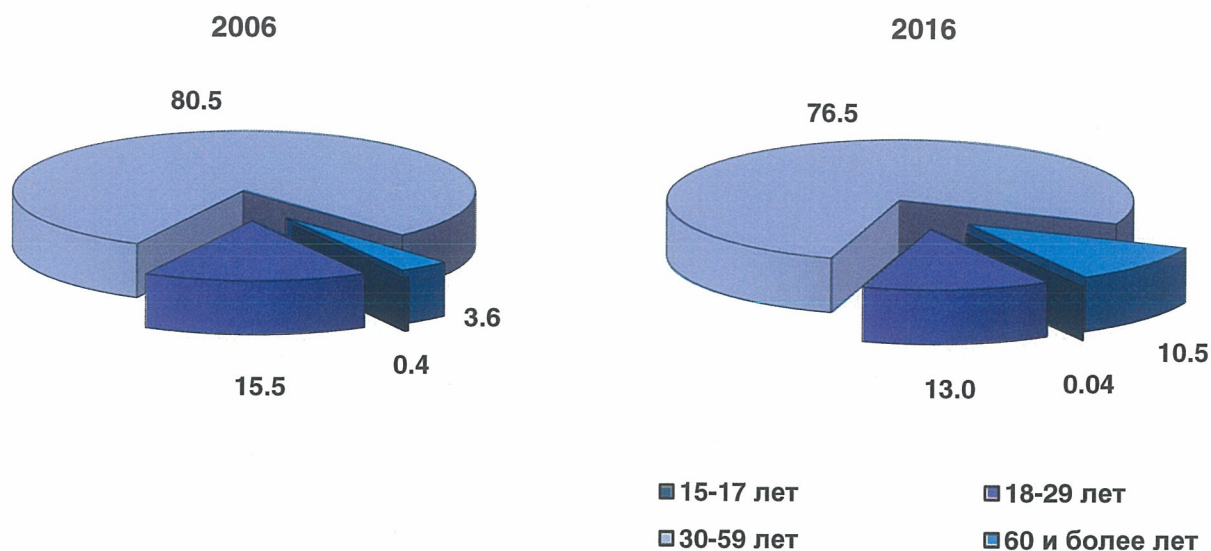
(в процентах от общего числа хозяйств, осуществляющих сельскохозяйственную деятельность)



4. РАСПРЕДЕЛЕНИЕ ПОСТОЯННЫХ РАБОТНИКОВ СЕЛЬСКОХОЗЯЙСТВЕННЫХ ОРГАНИЗАЦИЙ ПО ВОЗРАСТУ

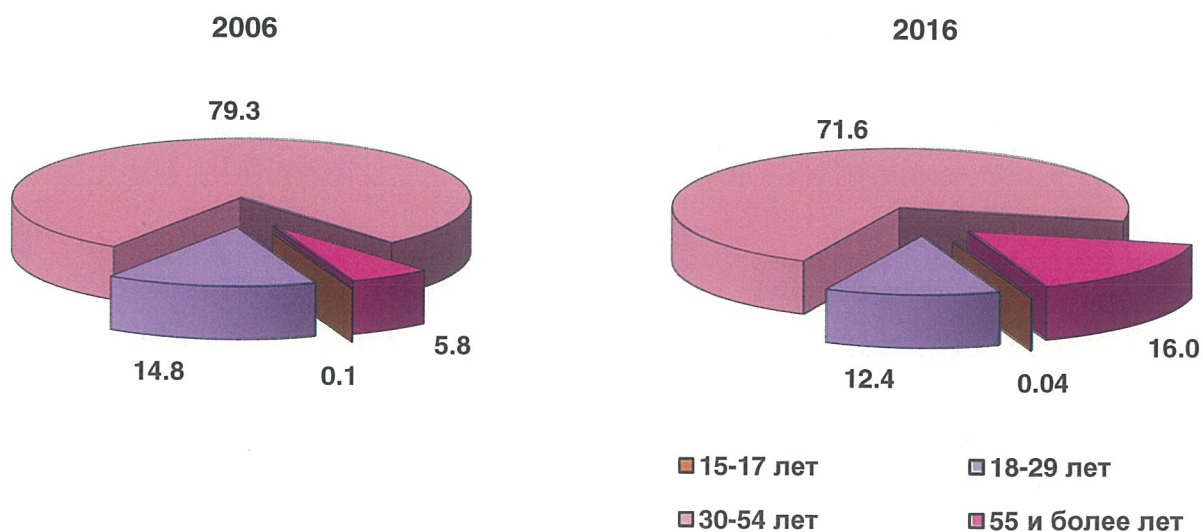
Мужчины

(на 1 июля; в процентах от общей численности постоянных работников-мужчин)



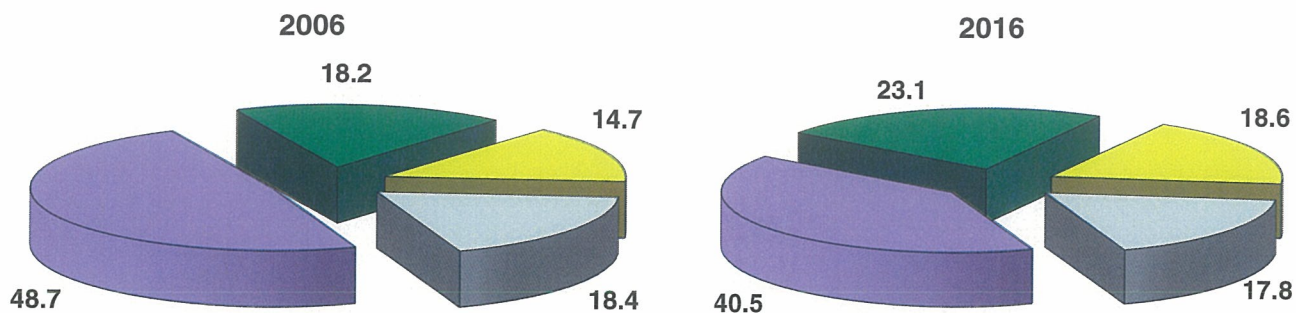
Женщины

(на 1 июля; в процентах от общей численности постоянных работников-женщин)



5. РАСПРЕДЕЛЕНИЕ ЧИСЛЕННОСТИ РАБОТНИКОВ КРЕСТЬЯНСКИХ (ФЕРМЕРСКИХ) ХОЗЯЙСТВ В 2006 И 2016 ГГ.

(на 1 июля; в процентах от общей численности работников, занятых в сельскохозяйственном производстве)



■ члены хозяйств (включая глав хозяйств)

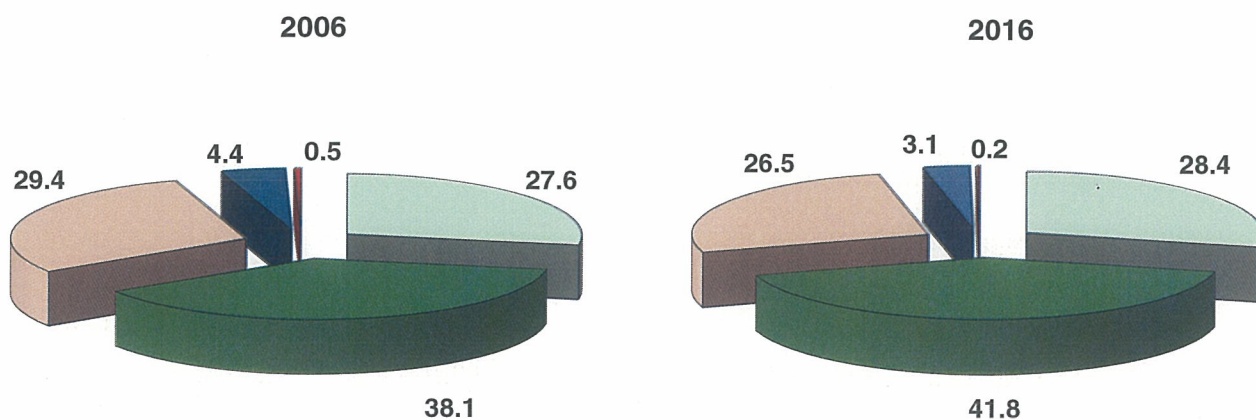
■ наемные работники, занятые на постоянной основе

■ члены семей глав хозяйств, не зарегистрированные как члены крестьянского (фермерского) хозяйства

■ временные и/или сезонные работники

6. РАСПРЕДЕЛЕНИЕ ЛИЧНЫХ ПОДСОБНЫХ ХОЗЯЙСТВ ПО ЧИСЛУ ЛИЦ, ЗАНЯТЫХ ВЫПОЛНЕНИЕМ СЕЛЬСКОХОЗЯЙСТВЕННЫХ РАБОТ 2006 И 2016 ГГ.

(на 1 июля; в процентах от общего числа личных подсобных хозяйств, осуществляющих сельскохозяйственную деятельность)



□ 1 человек ■ 2 человека □ 3-4 человека

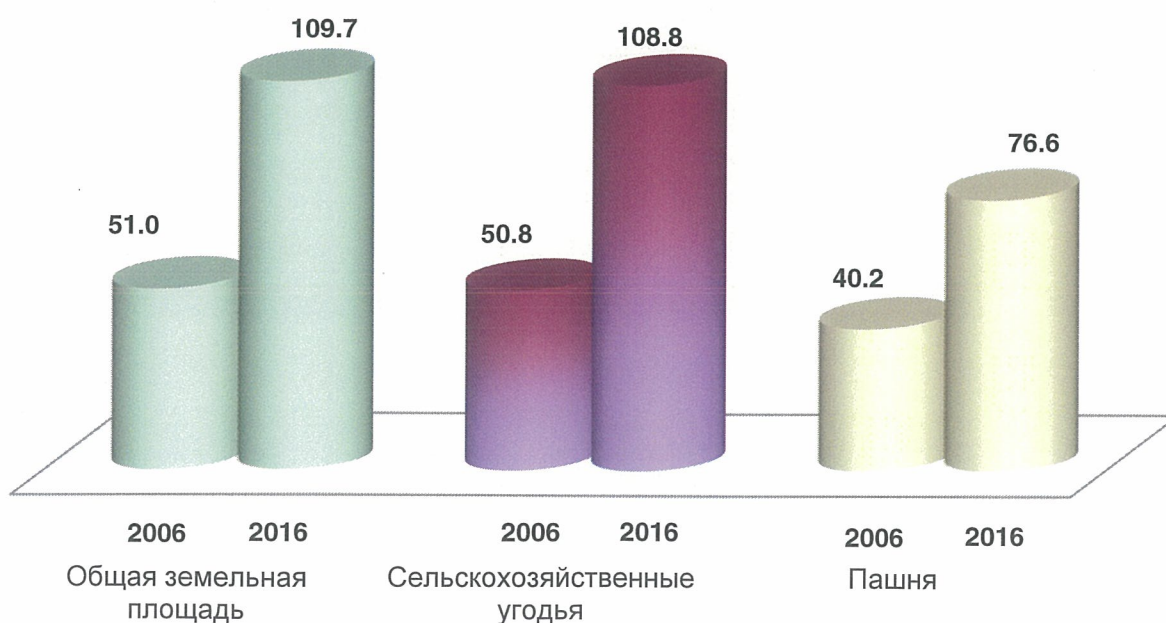
■ 5-6 человек

■ более 6 человек

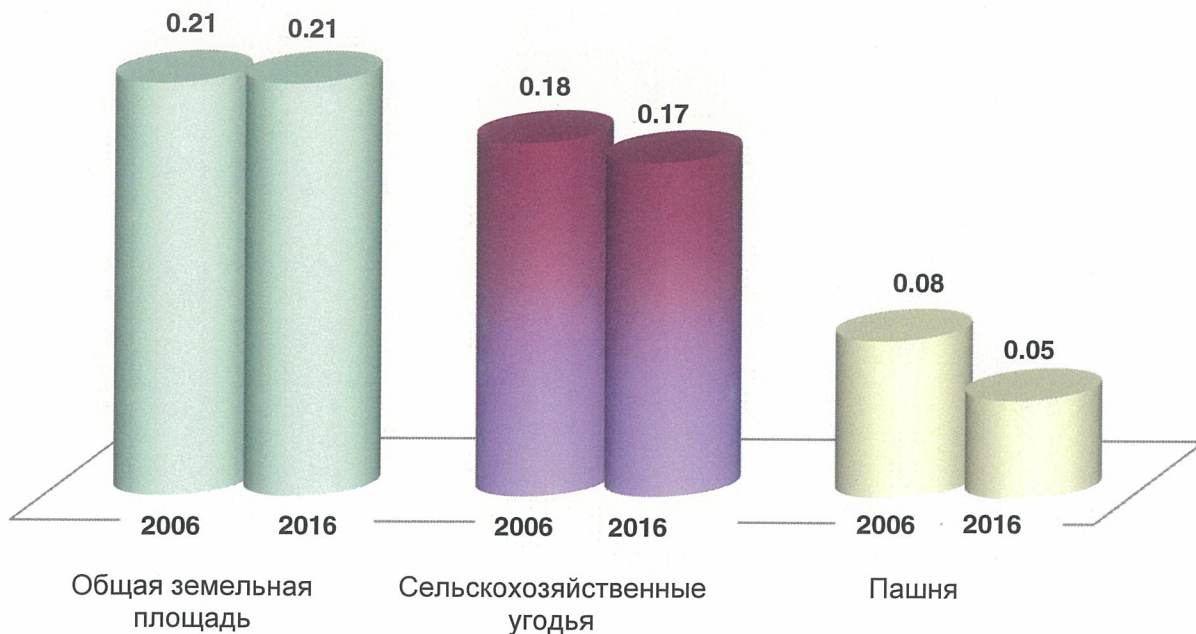
7. ОБЩАЯ ПЛОЩАДЬ ЗЕМЛИ, ПЛОЩАДЬ СЕЛЬСКОХОЗЯЙСТВЕННЫХ УГОДИЙ И ПАШНИ В СРЕДНЕМ НА ОДНУ СЕЛЬСКОХОЗЯЙСТВЕННУЮ ОРГАНИЗАЦИЮ В 2006 И 2016 ГГ.
(на 1 июля; гектаров)



8. ОБЩАЯ ПЛОЩАДЬ ЗЕМЛИ, ПЛОЩАДЬ СЕЛЬСКОХОЗЯЙСТВЕННЫХ УГОДИЙ И ПАШНИ В СРЕДНЕМ НА ОДНО КРЕСТЬЯНСКОЕ (ФЕРМЕРСКОЕ) ХОЗЯЙСТВО И ИНДИВИДУАЛЬНОГО ПРЕДПРИНИМАТЕЛЯ В 2006 И 2016 ГГ.
(на 1 июля; гектаров)



9. ОБЩАЯ ПЛОЩАДЬ ЗЕМЛИ, ПЛОЩАДЬ СЕЛЬСКОХОЗЯЙСТВЕННЫХ УГОДИЙ И ПАШНИ В СРЕДНЕМ НА ОДНО ЛИЧНОЕ ПОДСОБНОЕ ХОЗЯЙСТВО В 2006 И 2016 ГГ.
(на 1 июля; гектаров)



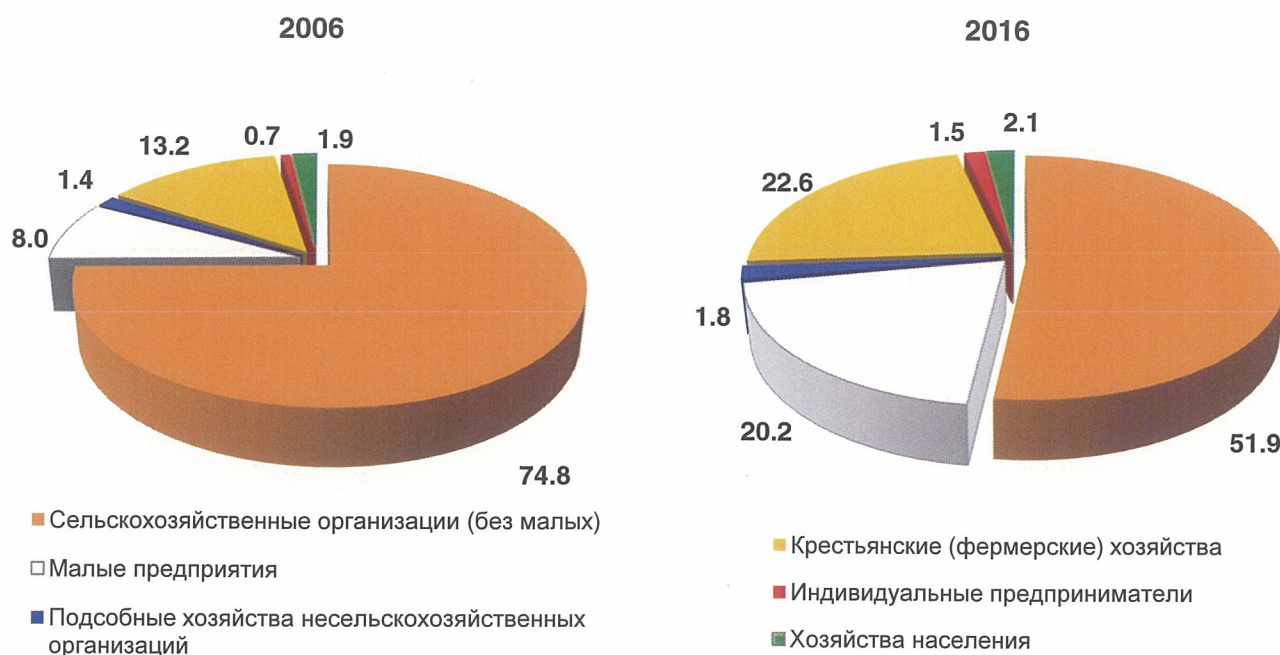
10. УДЕЛЬНЫЙ ВЕС ИСПОЛЬЗУЕМЫХ СЕЛЬСКОХОЗЯЙСТВЕННЫХ УГОДИЙ В 2006 И 2016 ГГ.

(на 1 июля; в процентах от общей площади сельскохозяйственных угодий соответствующей категории хозяйств)



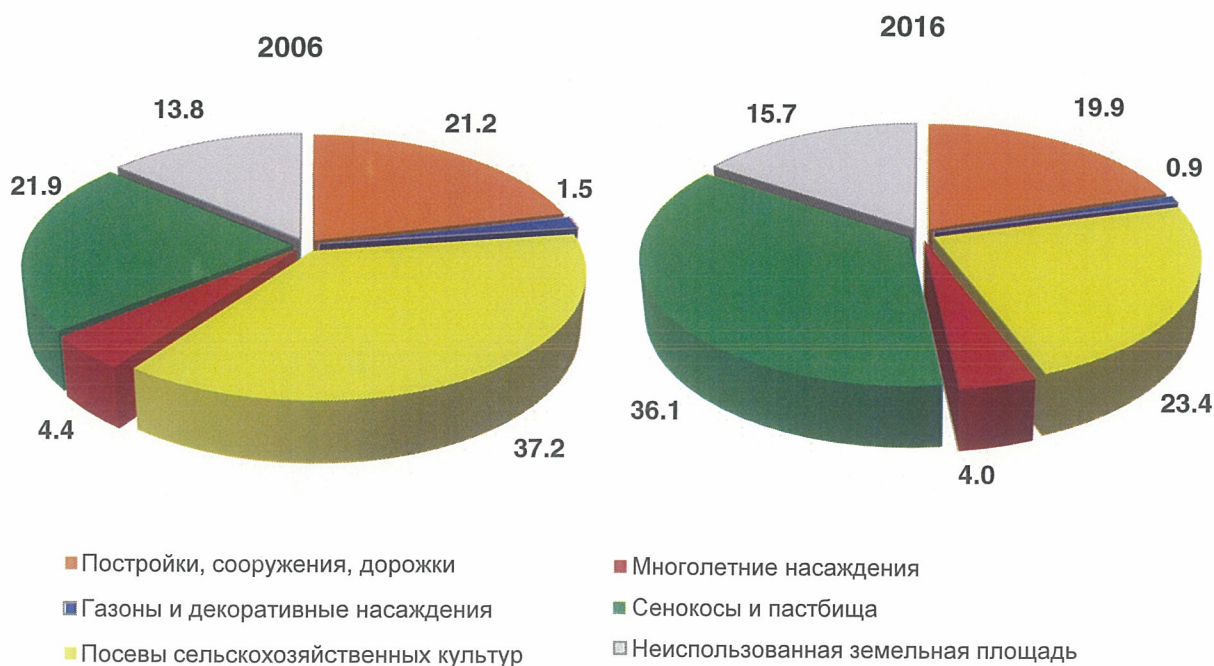
11. СТРУКТУРА СЕЛЬСКОХОЗЯЙСТВЕННЫХ УГОДИЙ ПО КАТЕГОРИЯМ ХОЗЯЙСТВ В 2006 И 2016 ГГ.

(на 1 июля; в процентах от общей площади сельскохозяйственных угодий
в хозяйствах всех категорий)



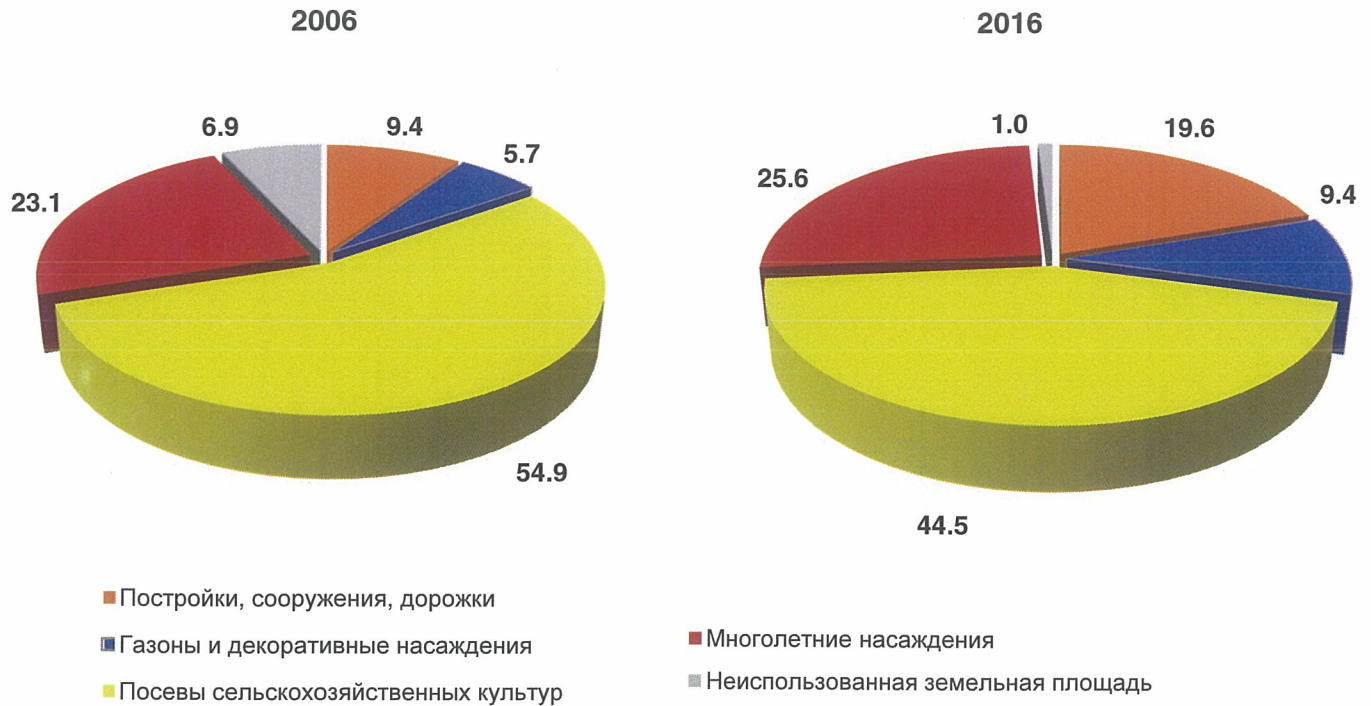
12. СТРУКТУРА ОБЩЕЙ ЗЕМЕЛЬНОЙ ПЛОЩАДИ ПО ВИДАМ ИСПОЛЬЗОВАНИЯ В ЛИЧНЫХ ПОДСОБНЫХ ХОЗЯЙСТВАХ В 2006 И 2016 ГГ.

(на 1 июля; в процентах от общей земельной площади)



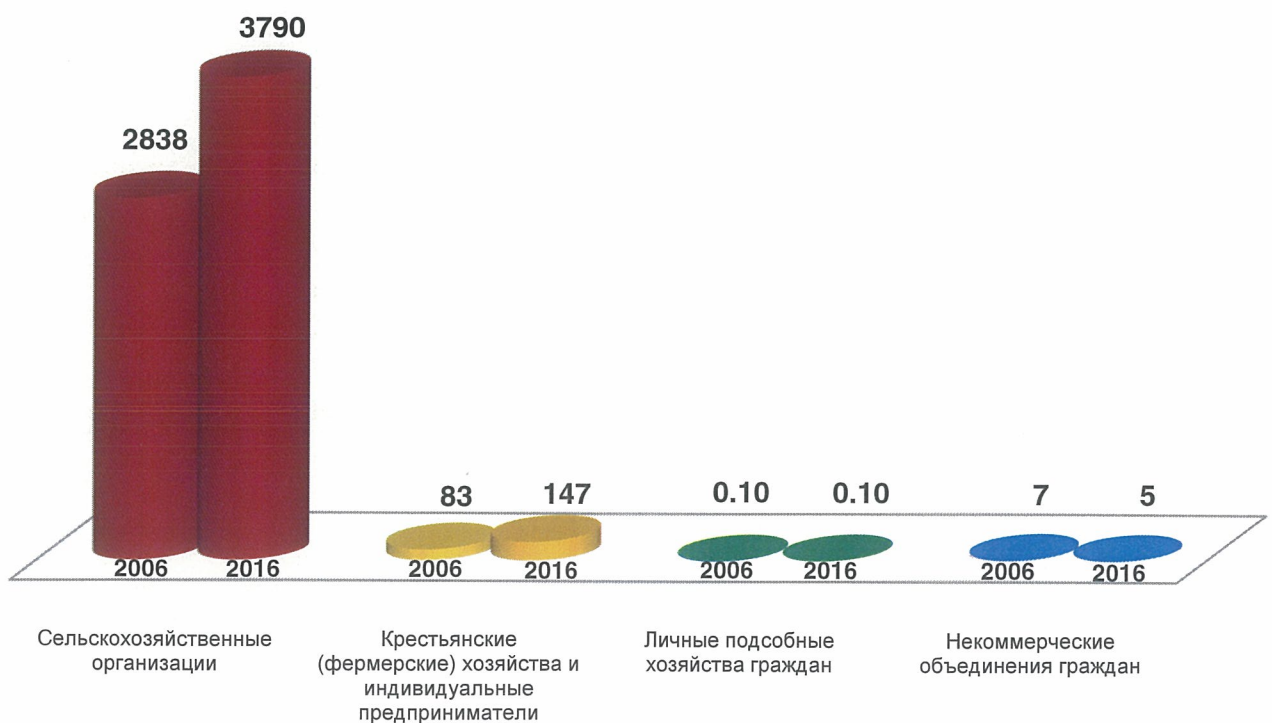
13. СТРУКТУРА ПЛОЩАДИ ЗЕМЕЛЬНЫХ УЧАСТКОВ ПО ВИДАМ ИСПОЛЬЗОВАНИЯ В НЕКОММЕРЧЕСКИХ ОБЪЕДИНЕНИЯХ ГРАЖДАН В 2006 И 2016 ГГ.

(на 1 июля; в процентах от общей земельной площади)



14. ОБЩАЯ ПОСЕВНАЯ ПЛОЩАДЬ СЕЛЬСКОХОЗЯЙСТВЕННЫХ КУЛЬТУР ПОД УРОЖАЙ 2006 И 2016 ГГ. В СРЕДНЕМ НА ОДНУ ОРГАНИЗАЦИЮ (ХОЗЯЙСТВО)¹⁾

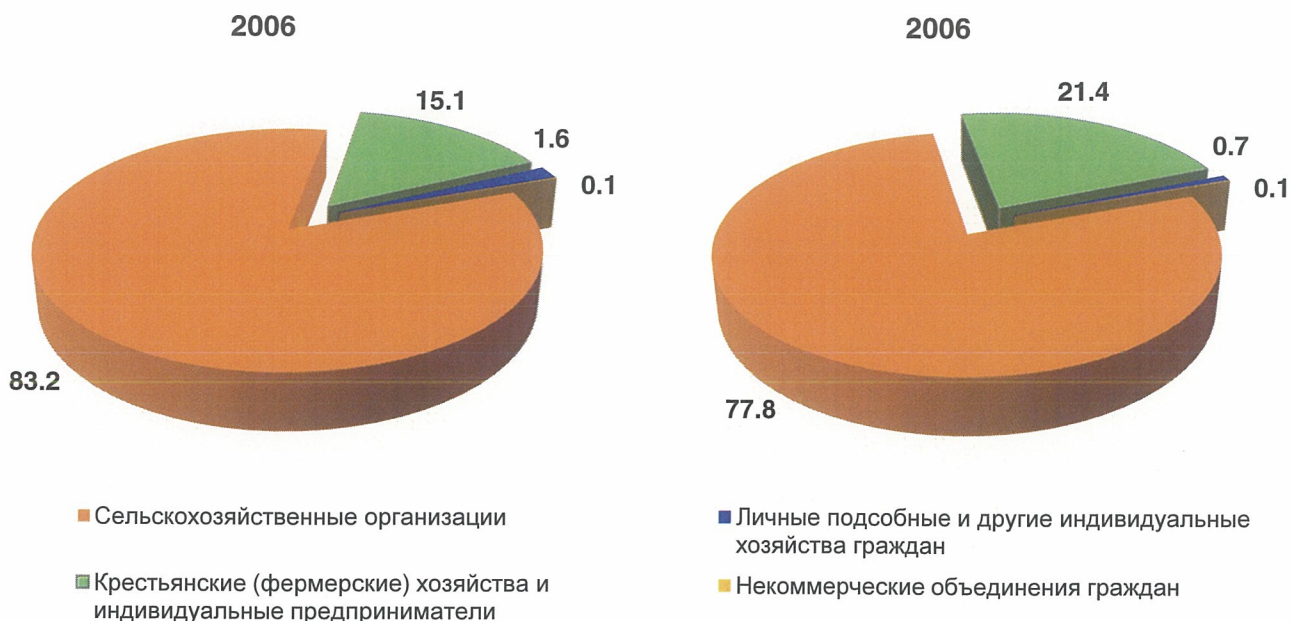
(на 1 июля; гектаров)



¹⁾В расчете на одну организацию (хозяйство), имевшую общую посевную площадь.

15. СТРУКТУРА ОБЩЕЙ ПОСЕВНО И ПЛОЩАДИ СЕЛЬСКОХОЗЯЙСТВЕННЫХ КУЛЬТУР ПОД УРОЖАЙ 2006 И 2016 ГГ. ПО КАТЕГОРИЯМ ХОЗЯЙСТВ

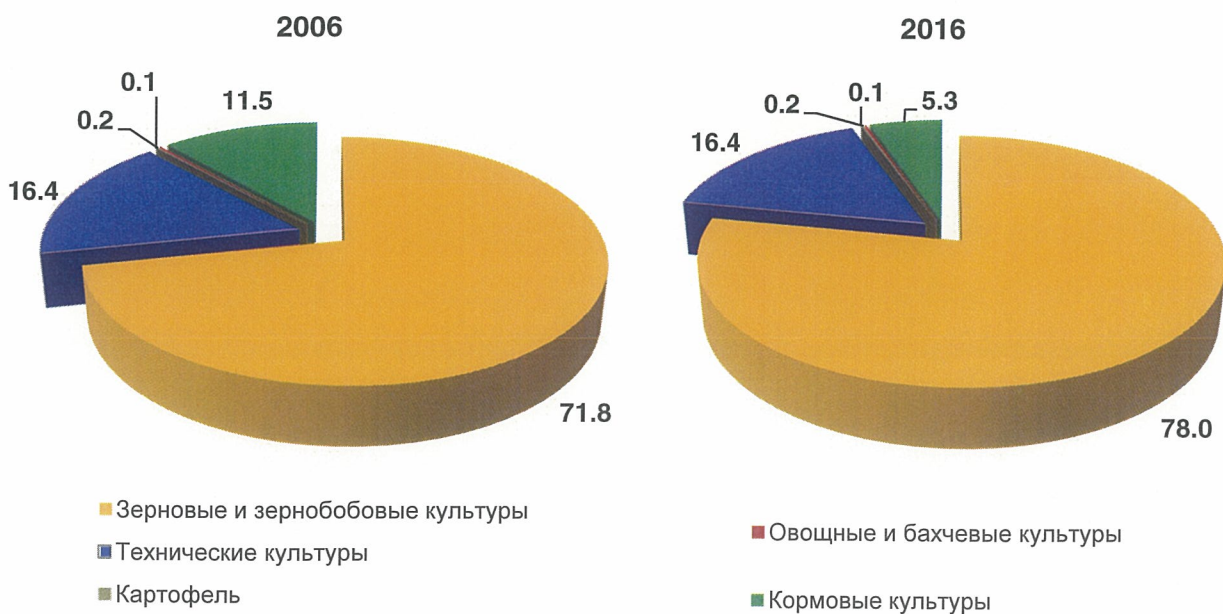
(на 1 июля; в процентах от общей посевной площади в хозяйствах всех категорий)



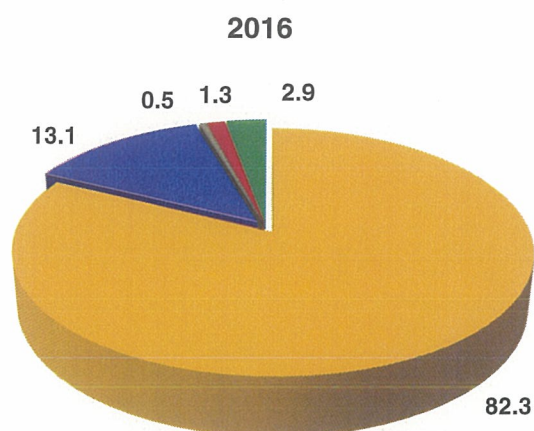
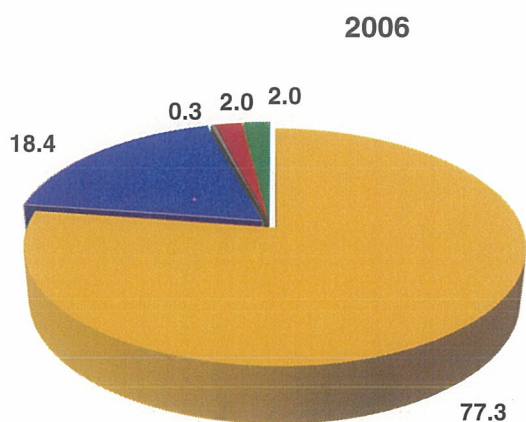
16. СТРУКТУРА ПОСЕВНЫХ ПЛОЩАДЕЙ ПОД УРОЖАЙ 2006 И 2016 ГГ. ПО ВИДАМ СЕЛЬСКОХОЗЯЙСТВЕННЫХ КУЛЬТУР ПО КАТЕГОРИЯМ ХОЗЯЙСТВ

(на 1 июля; в процентах от общей посевной площади в соответствующей категории хозяйств)

Сельскохозяйственные организации



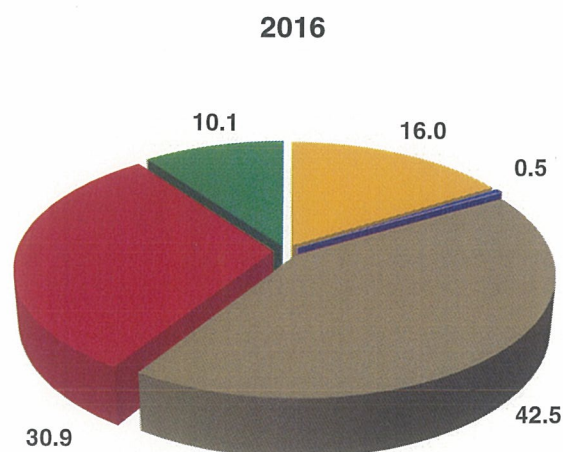
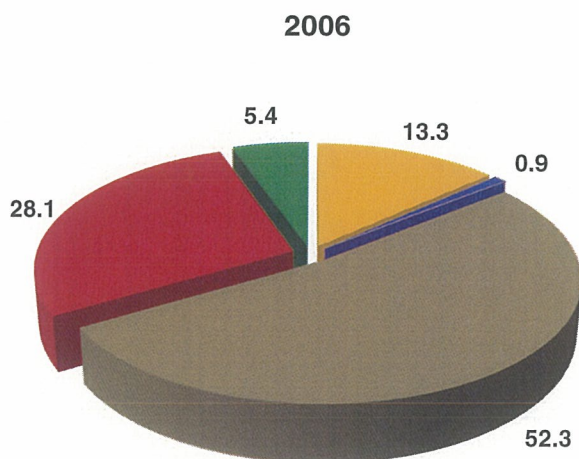
Крестьянские (фермерские) хозяйства и индивидуальные предприниматели



- Зерновые и зернобобовые культуры
- Технические культуры
- Картофель

- Овощные и бахчевые культуры
- Кормовые культуры

Хозяйства населения

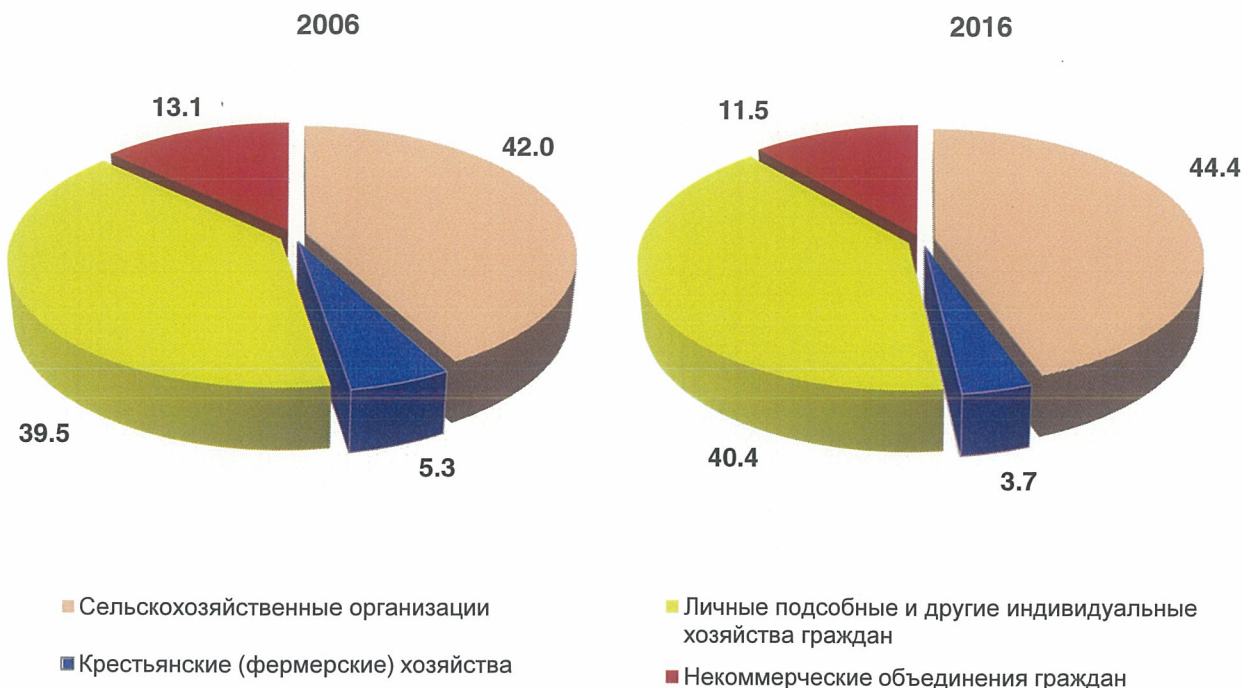


- Зерновые и зернобобовые культуры
- Технические культуры
- Картофель

- Овощные и бахчевые культуры
- Кормовые культуры

17. СТРУКТУРА ПЛОЩАДЕЙ МНОГОЛЕТНИХ НАСАЖДЕНИЙ В 2006 И 2016 ГГ. ПО КАТЕГОРИЯМ ХОЗЯЙСТВ

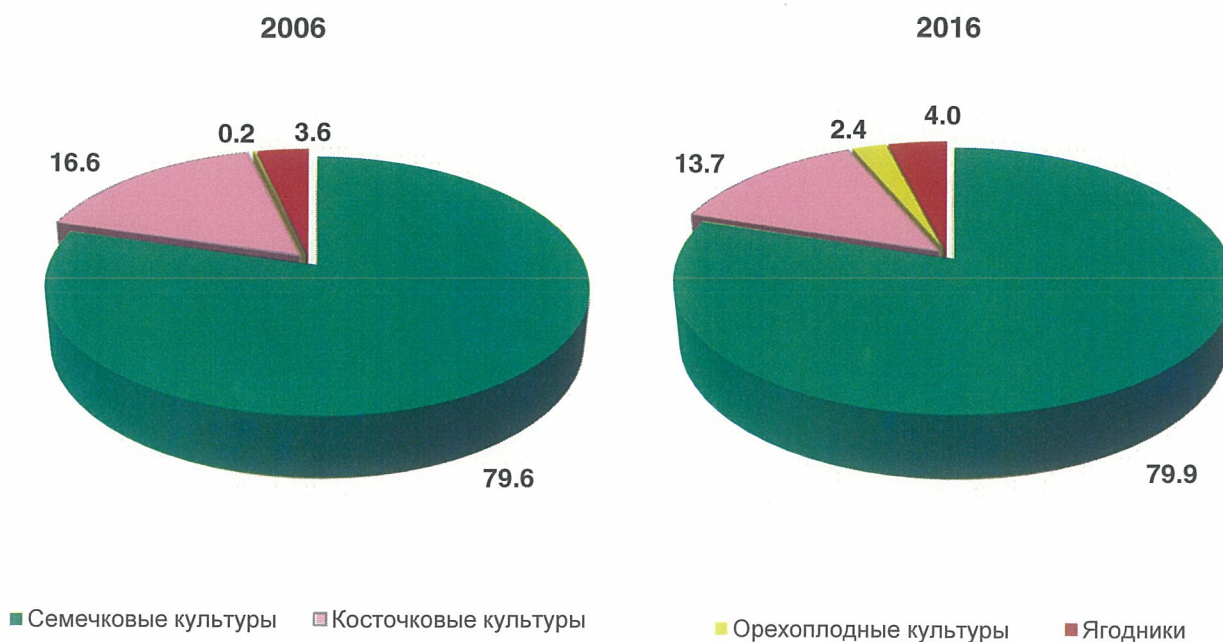
(на 1 июля; в процентах от общей площади многолетних плодовых насаждений и ягодных культур в хозяйствах всех категорий)



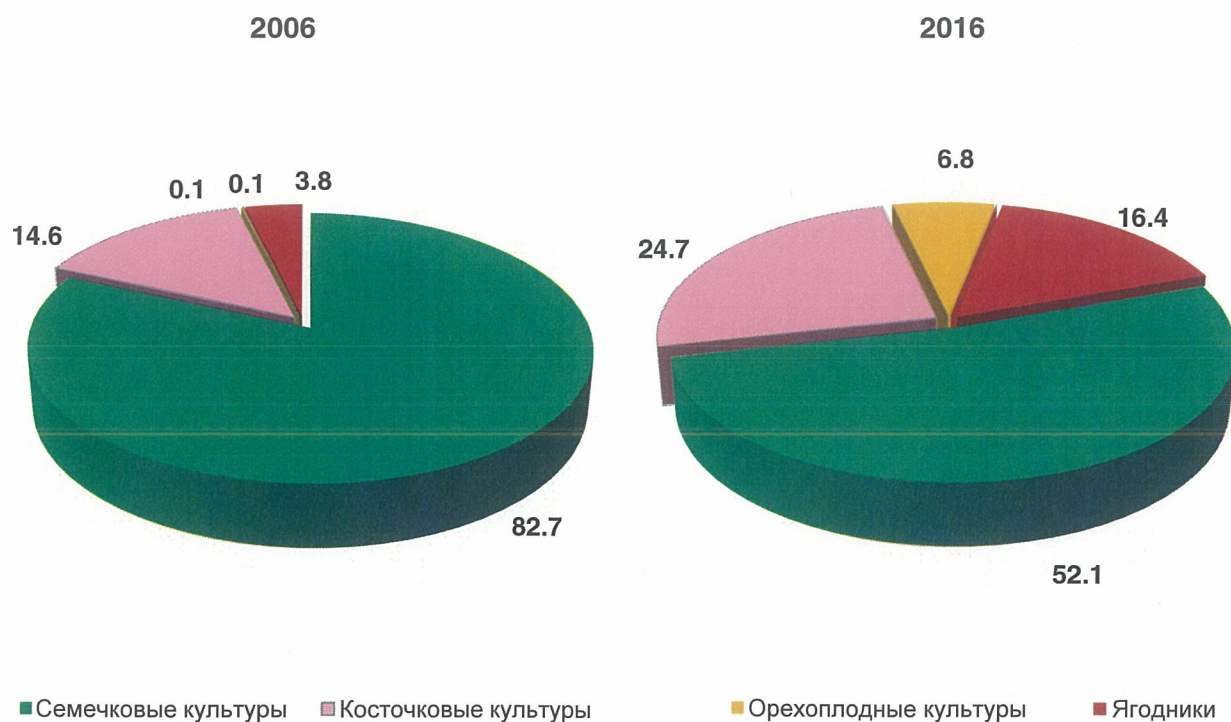
18. СТРУКТУРА ПЛОЩАДЕЙ ПО ВИДАМ МНОГОЛЕТНИХ НАСАЖДЕНИЙ В 2006 И 2016 ГГ. ПО КАТЕГОРИЯМ ХОЗЯЙСТВ

(на 1 июля; в процентах от общей площади многолетних плодовых насаждений и ягодных культур в соответствующей категории хозяйств)

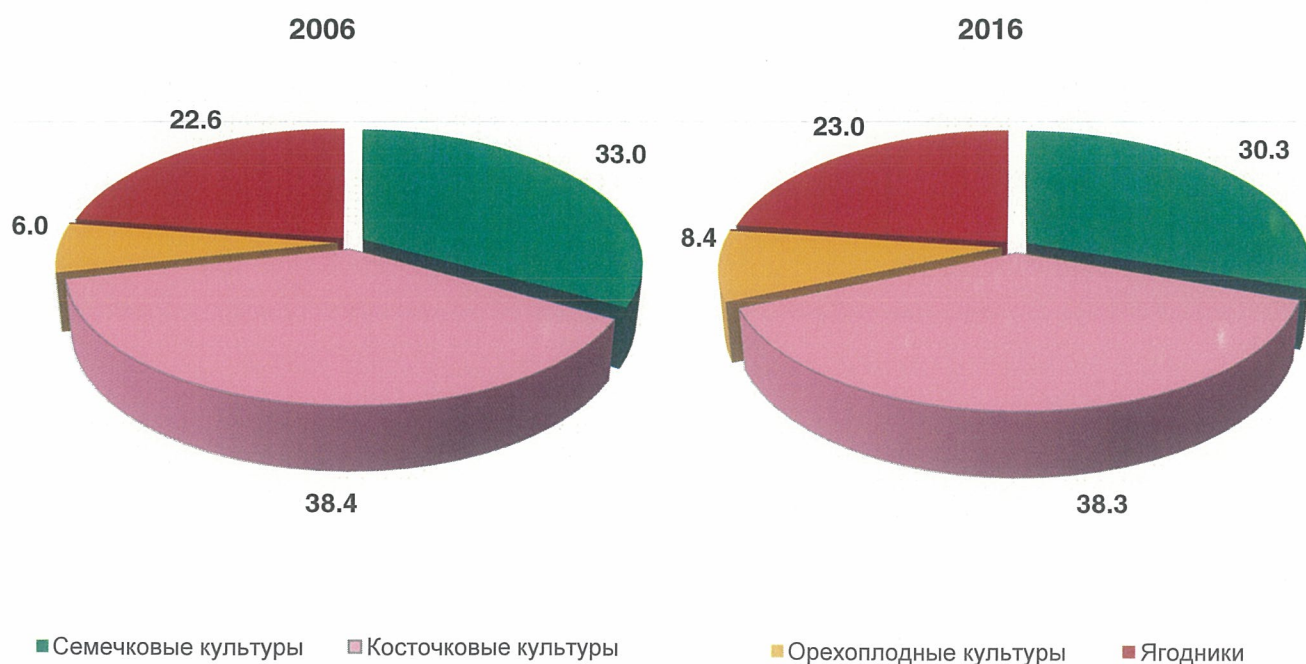
Сельскохозяйственные организации



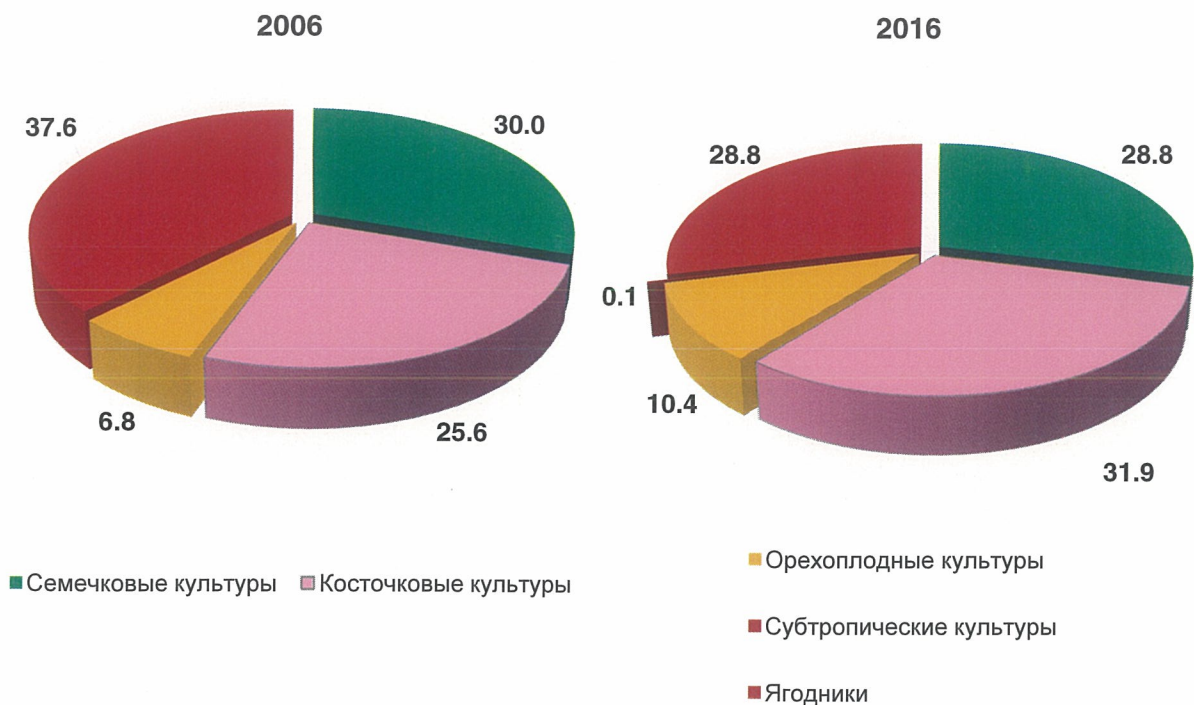
Крестьянские (фермерские) хозяйства и индивидуальные предприниматели



Личные подсобные хозяйства

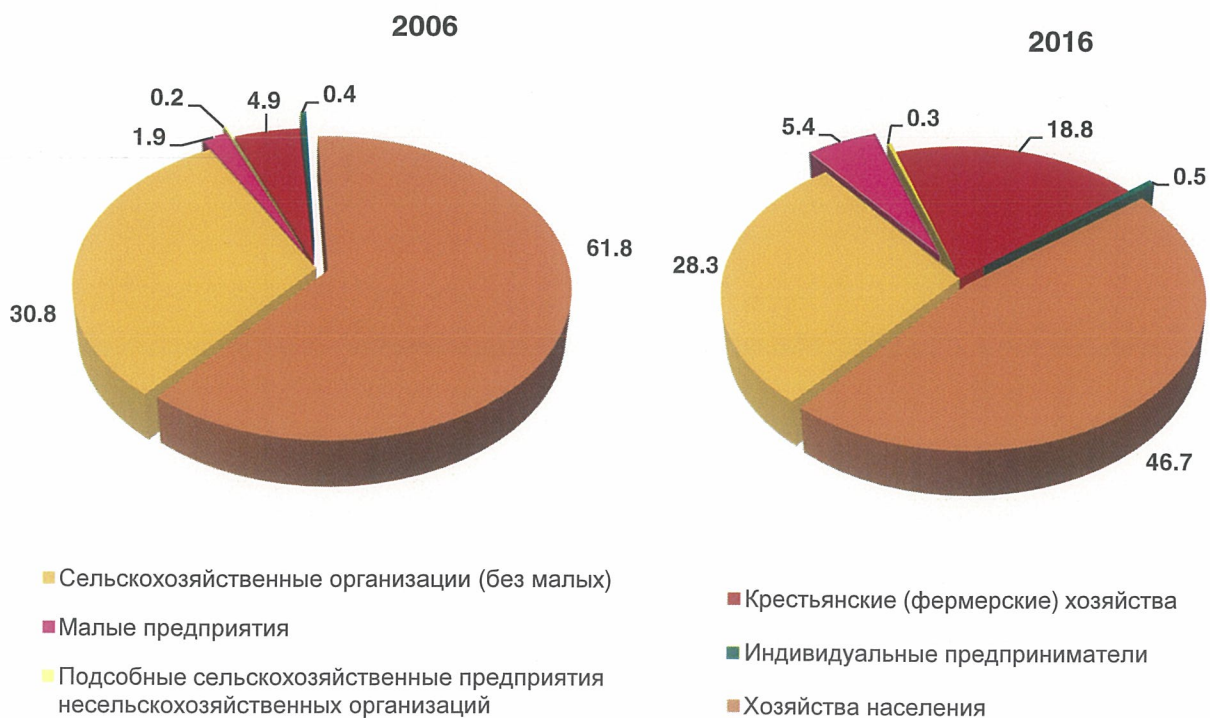


Некоммерческие объединения граждан



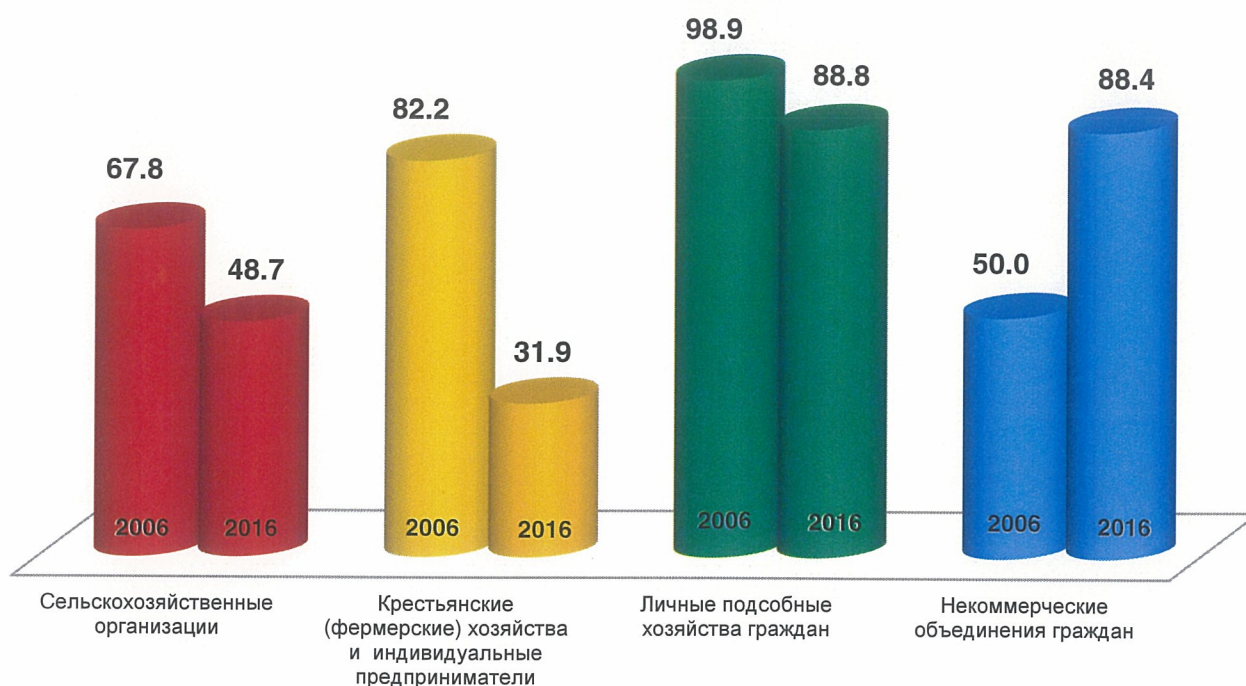
19. СТРУКТУРА ПОГОЛОВЬЯ КРУПНОГО РОГАТОГО СКОТА В 2006 И 2016 ГГ. ПО КАТЕГОРИЯМ ХОЗЯЙСТВ

(на 1 июля; в процентах от поголовья крупного рогатого скота в хозяйствах всех категорий)



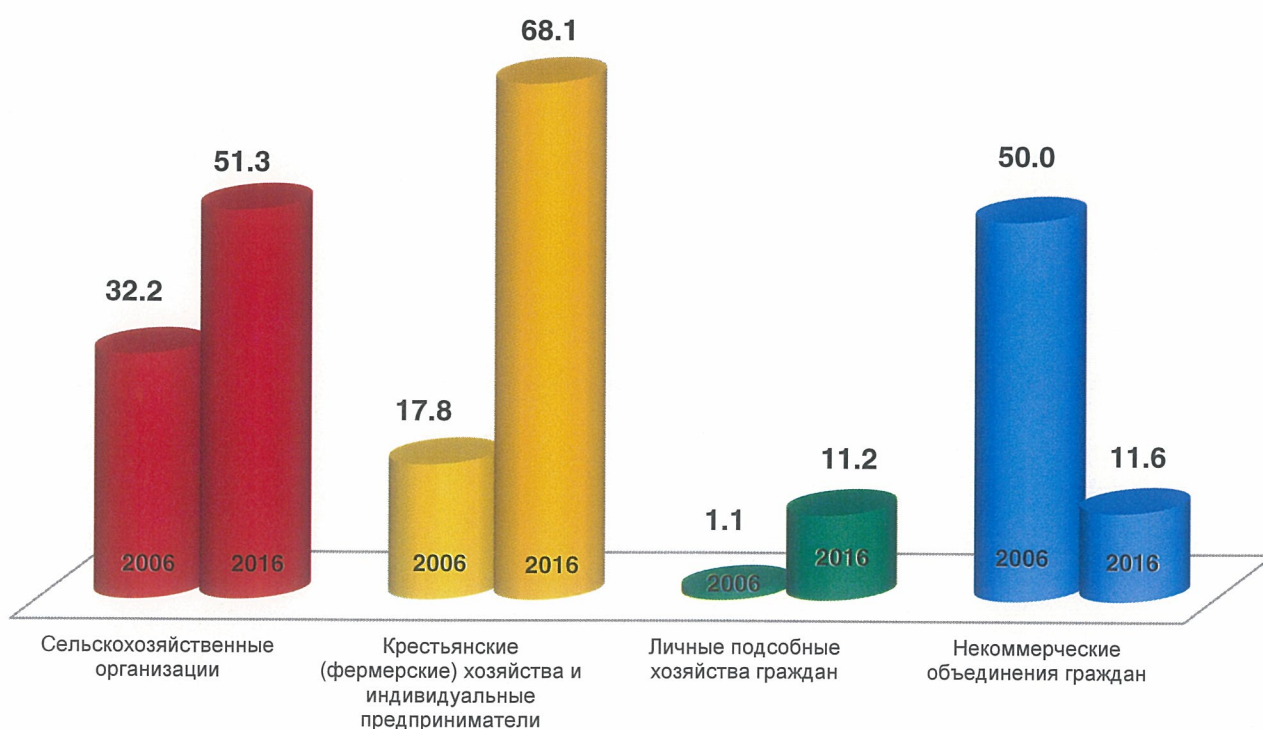
20. УДЕЛЬНЫЙ ВЕС ПОГОЛОВЬЯ МОЛОЧНОГО КРУПНОГО РОГАТОГО СКОТА ПО КАТЕГОРИЯМ ХОЗЯЙСТВ

(на 1 июля, в процентах от общего поголовья крупного рогатого скота соответствующей категории хозяйств)

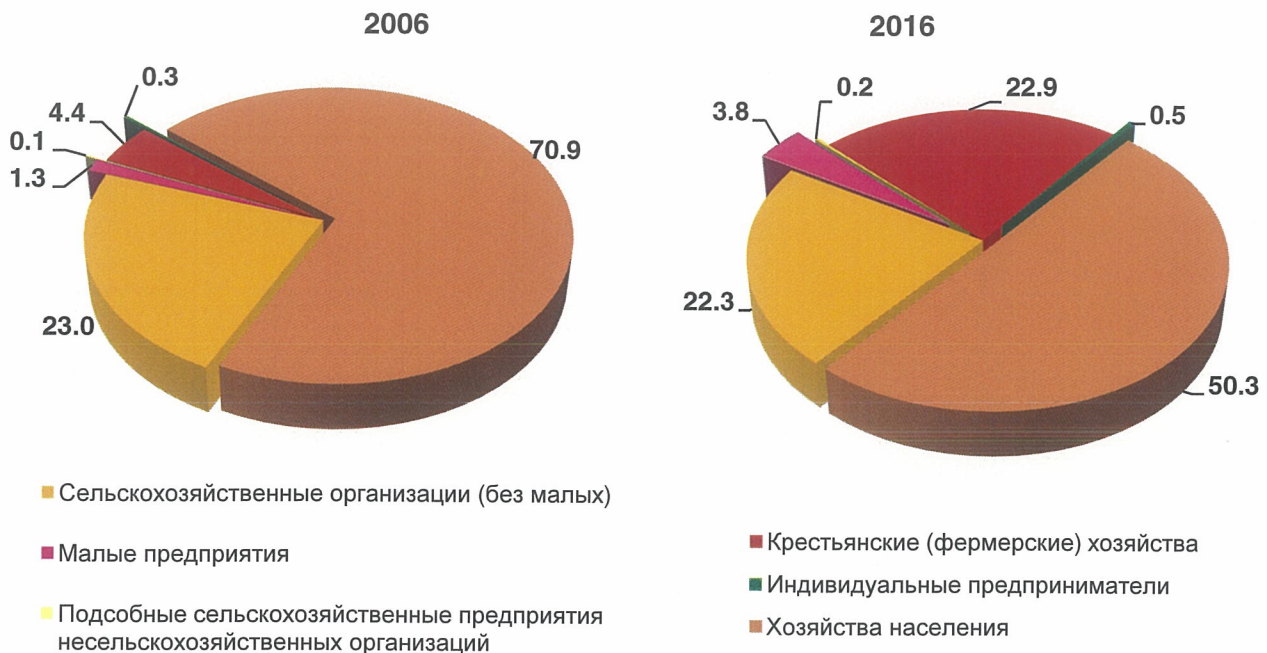


21. УДЕЛЬНЫЙ ВЕС ПОГОЛОВЬЯ МЯСНОГО КРУПНОГО РОГАТОГО СКОТА ПО КАТЕГОРИЯМ ХОЗЯЙСТВ

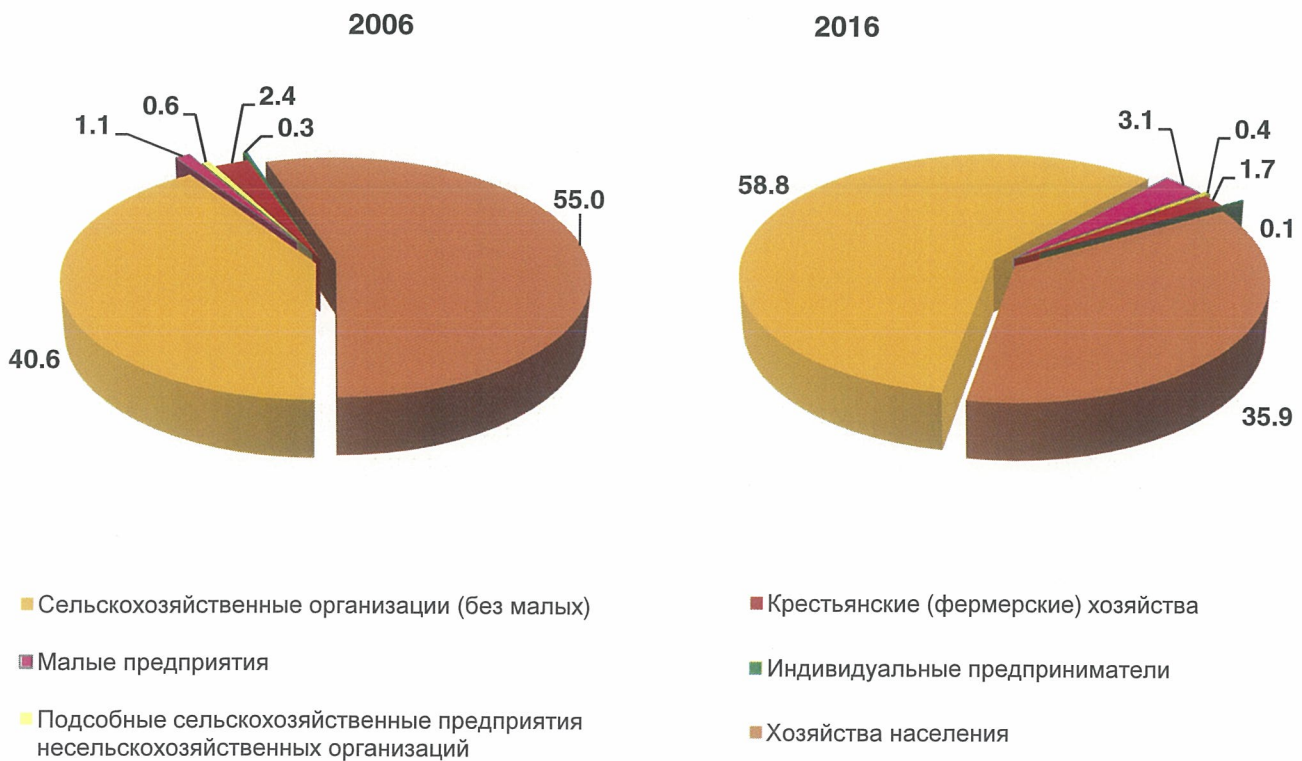
(на 1 июля, в процентах от общего поголовья крупного рогатого скота соответствующей категории хозяйств)



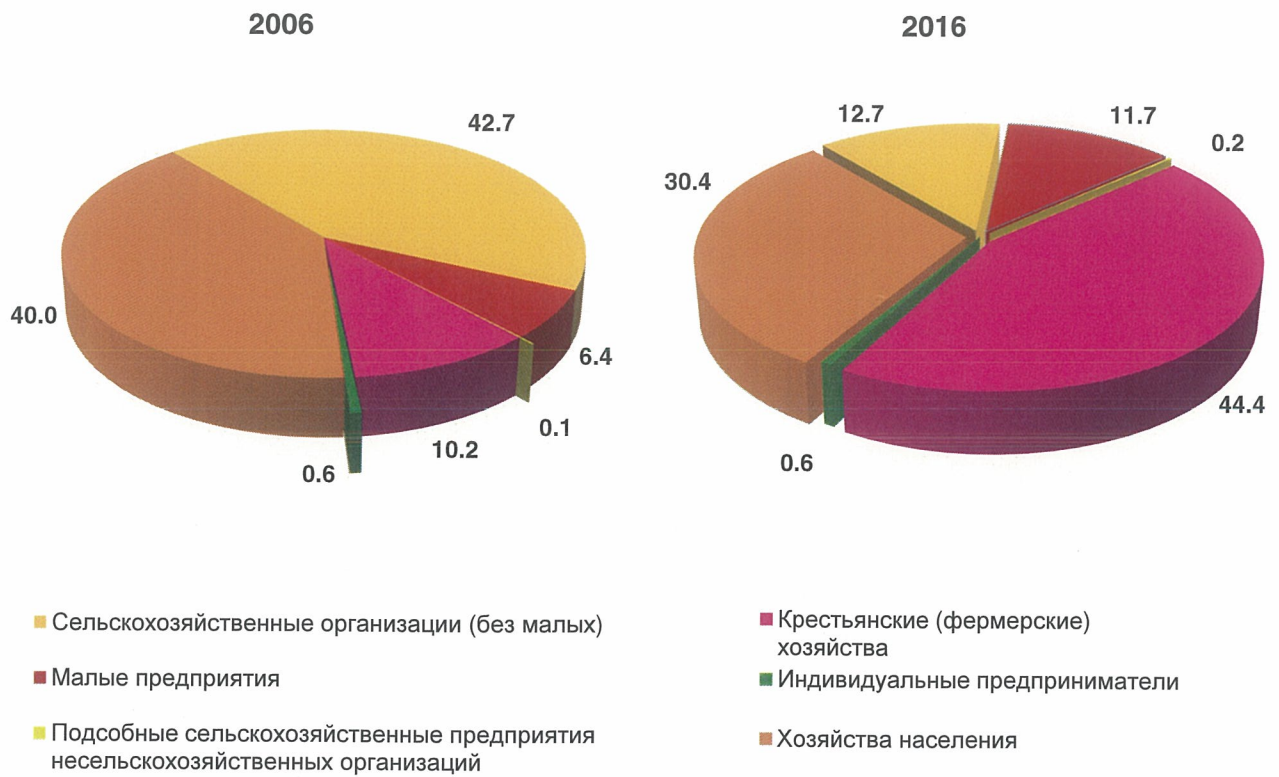
22. СТРУКТУРА ПОГОЛОВЬЯ КОРОВ В 2006 И 2016 ГГ. ПО КАТЕГОРИЯМ ХОЗЯЙСТВ
(на 1 июля; в процентах от поголовья коров в хозяйствах всех категорий)



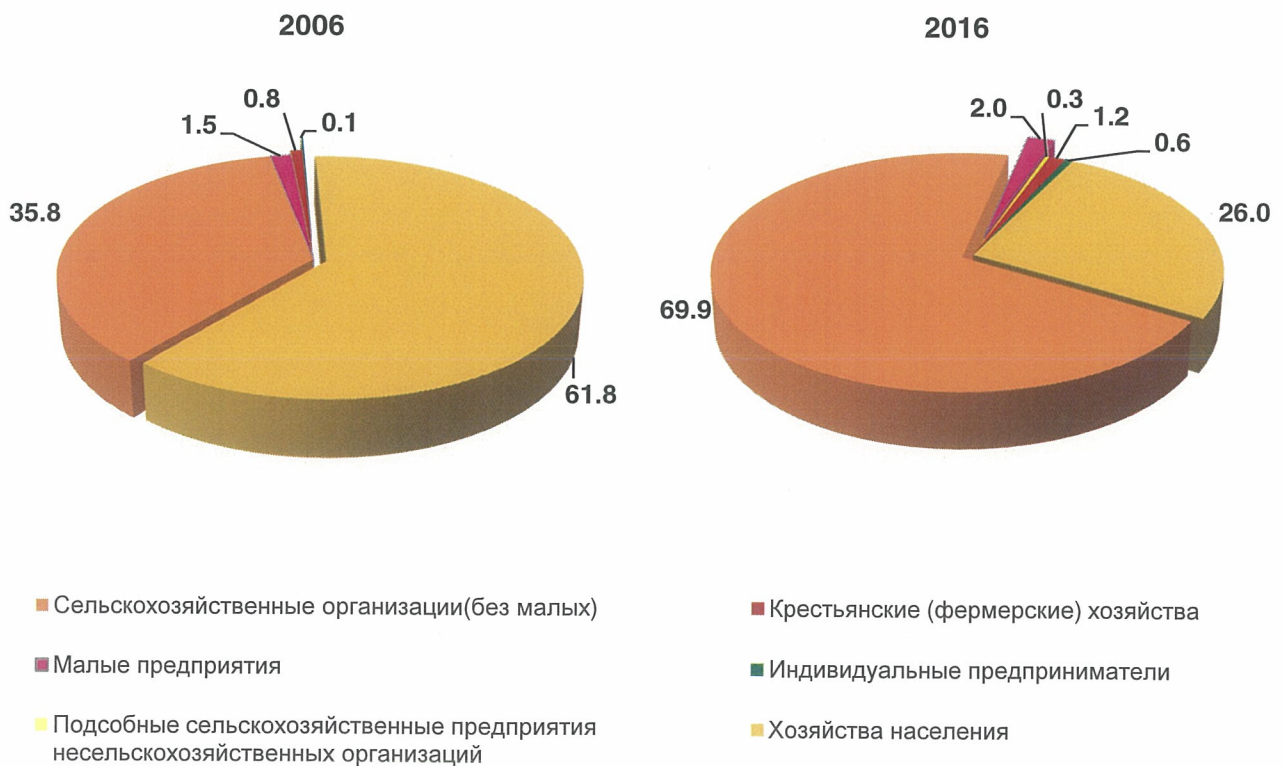
23. СТРУКТУРА ПОГОЛОВЬЯ СВИНЕЙ В 2006 И 2016 ГГ. ПО КАТЕГОРИЯМ ХОЗЯЙСТВ
(на 1 июля; в процентах от поголовья свиней в хозяйствах всех категорий)



24. СТРУКТУРА ПОГОЛОВЬЯ ОВЕЦ И КОЗ В 2006 И 2016 ГГ. ПО КАТЕГОРИЯМ ХОЗЯЙСТВ
(на 1 июля; в процентах от поголовья овец и коз в хозяйствах всех категорий)



25. СТРУКТУРА ПОГОЛОВЬЯ ПТИЦЫ В 2006 И 2016 ГГ. ПО КАТЕГОРИЯМ ХОЗЯЙСТВ
(на 1 июля; в процентах от поголовья птицы в хозяйствах всех категорий)

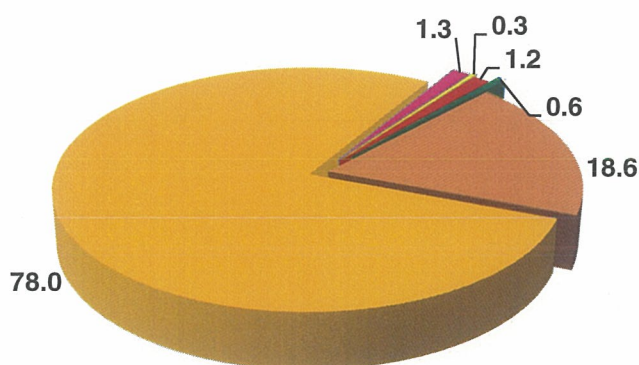
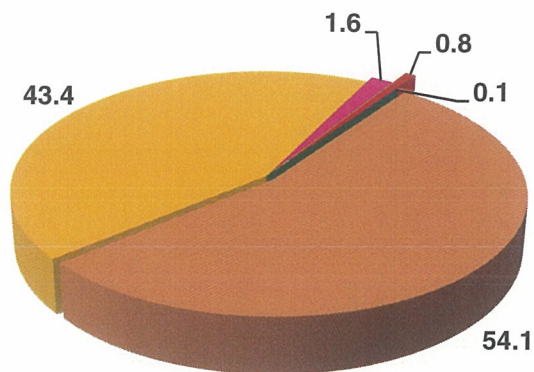


26. СТРУКТУРА ПОГОЛОВЬЯ КУР ПО КАТЕГОРИЯМ ХОЗЯЙСТВ

(на 1 июля; в процентах от поголовья кур в хозяйствах всех категорий)

2006

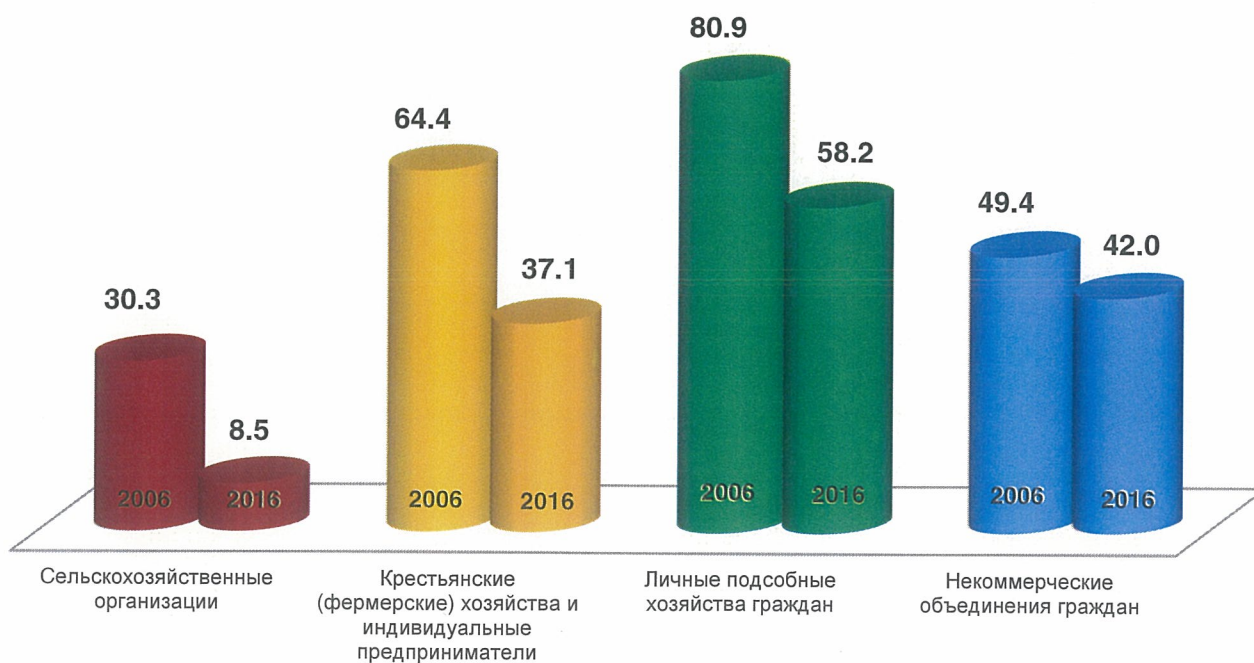
2016



- Сельскохозяйственные организации (без малых)
- Крестьянские (фермерские) хозяйства
- Малые предприятия
- Индивидуальные предприниматели
- Подсобные сельскохозяйственные предприятия несельскохозяйственных организаций
- Хозяйства населения

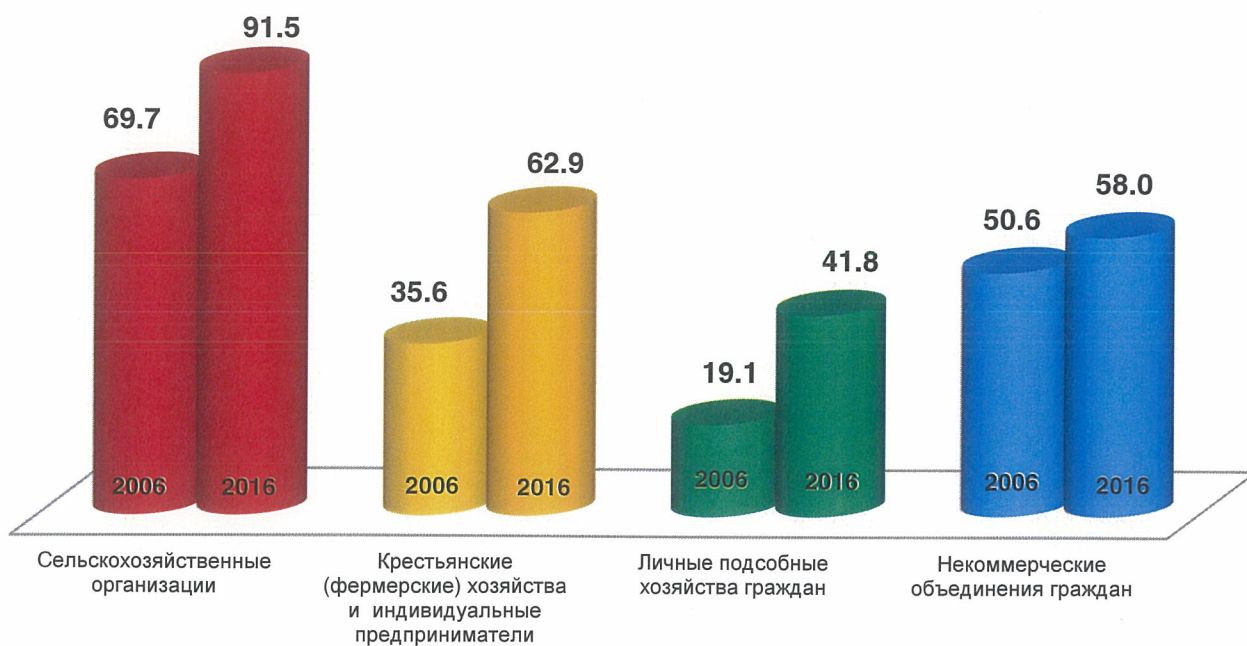
27. УДЕЛЬНЫЙ ВЕС ПОГОЛОВЬЯ КУР ЯИЧНЫХ ПОРОД ПО КАТЕГОРИЯМ ХОЗЯЙСТВ

(на 1 июля, в процентах от общего поголовья кур соответствующей категории хозяйств)

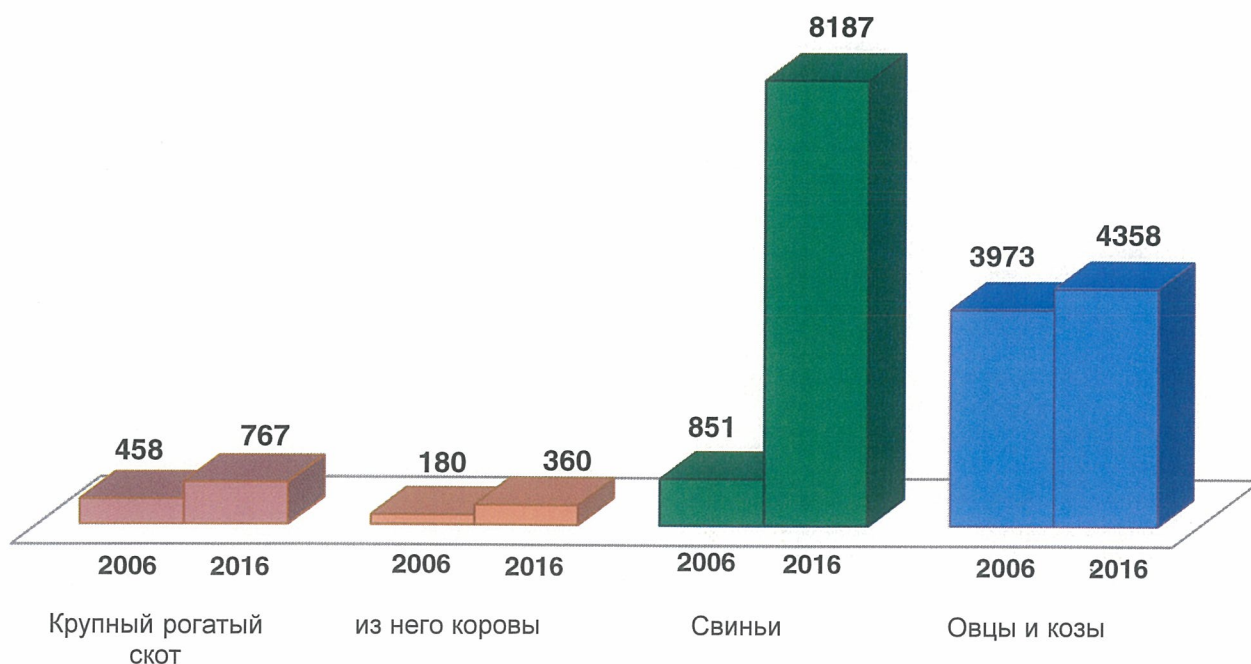


28. УДЕЛЬНЫЙ ВЕС ПОГОЛОВЬЯ КУР МЯСНЫХ И МЯСО-ЯИЧНЫХ ПОРОД ПО КАТЕГОРИЯМ ХОЗЯЙСТВ

(на 1 июля, в процентах от общего поголовья кур соответствующей категории хозяйств)

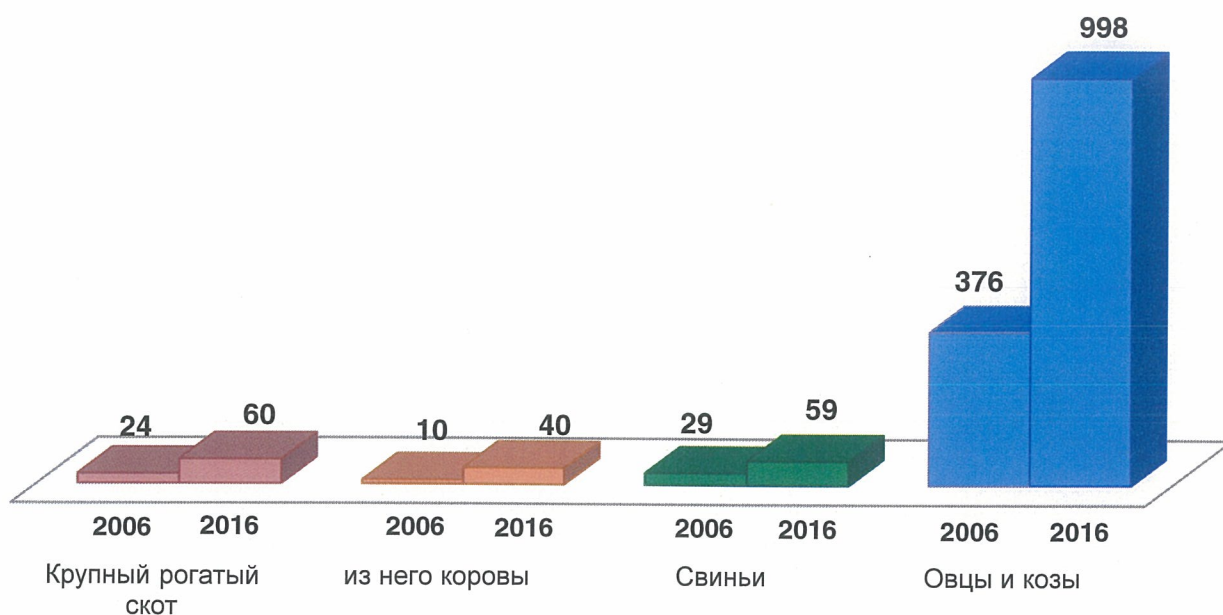


29. ПОГОЛОВЬЕ ОСНОВНЫХ ВИДОВ СЕЛЬСКОХОЗЯЙСТВЕННЫХ ЖИВОТНЫХ В СРЕДНЕМ НА ОДНУ СЕЛЬСКОХОЗЯЙСТВЕННУЮ ОРГАНИЗАЦИЮ¹⁾ В 2006 И 2016 ГГ.
(на 1 июля; голов)



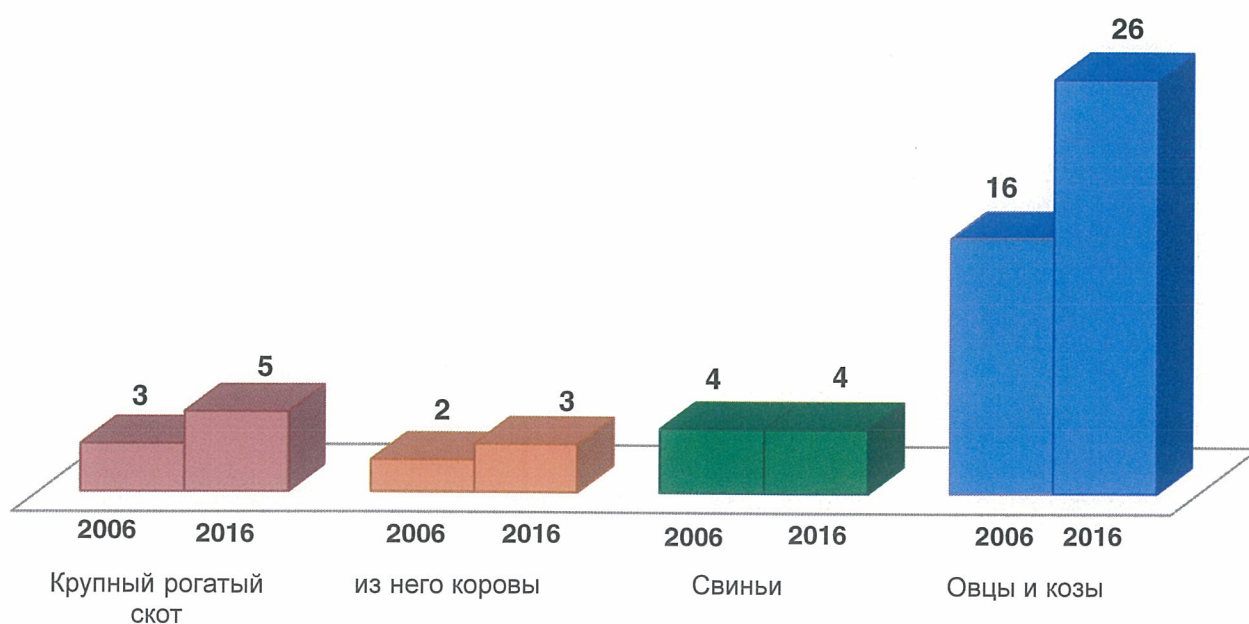
¹⁾ В расчете на сельскохозяйственную организацию, имевшую поголовье скота соответствующего вида

**30. ПОГОЛОВЬЕ ОСНОВНЫХ ВИДОВ СЕЛЬСКОХОЗЯЙСТВЕННЫХ ЖИВОТНЫХ
В СРЕДНЕМ НА ОДНО КРЕСТЬЯНСКОЕ (ФЕРМЕРСКОЕ) ХОЗЯЙСТВО
И ИНДИВИДУАЛЬНОГО ПРЕДПРИНИМАТЕЛЯ¹⁾ В 2006 И 2016 ГГ.
(на 1 июля; голов)**



1) В расчете на крестьянское (фермерское) хозяйство и индивидуального предпринимателя, имевшего поголовье скота соответствующего вида

**31. ПОГОЛОВЬЕ ОСНОВНЫХ ВИДОВ СЕЛЬСКОХОЗЯЙСТВЕННЫХ ЖИВОТНЫХ
В СРЕДНЕМ НА ОДНО ЛИЧНОЕ ПОДСОБНОЕ ХОЗЯЙСТВО¹⁾ В 2006 И 2016 ГГ.
(на 1 июля; голов)**



1) В расчете на крестьянское (фермерское) хозяйство и индивидуального предпринимателя, имевшего поголовье скота соответствующего вида